
SISTEM INFORMATIC UNIC INTEGRAT AL ASIGURĂRILOR DE SĂNĂTATE DIN ROMÂNIA

**Gestiunea furnizorilor de servicii de Îngrijire
Medicală la Domiciliu – la nivel CNAS**

Manual de utilizare

Versiune document: **1.2 RELEASED**

Creat: **24.09.2007**

Ultima actualizare: **21.07.2009**

Acest document a fost realizat și avizat de:

	Nume	Funcție
ELABORAT	Camelia LEMNARU	TSE
VERIFICAT	Maria HORNEȚ	Analist
APROBAT	Viorica MANEA	Responsabil cu Controlul și Asigurarea Calității

Lista schimbărilor efectuate în document în urma reviziilor:

Versiune	Data	Descriere
0.1 DRAFT	21.09.2007	Structura documentului
1.0 RELEASED	24.09.2007	Versiune finală
1.1 RELEASED	22.09.2008	Adăugare capitol pentru Reguli de validare la nivelul deciziei
1.2 RELEASED	21.07.2009	Actualizare capturi ecran

Documente Referite

Titlu	Data	Versiune
MR_04_014_IngrijiriDomiciliu.doc	16.07.2009	1.2 RELEASED

CUPRINS

Cuprins	3
Lista Figurilor	4
1. Scop.....	5
2. Termeni utilizați.....	6
3. Servicii de îngrijire medicală la domiciliu	7
3.1. OPERAȚII - SERVICII DE ÎNGRIJIRE MEDICALĂ LA DOMICILIU	7
3.1.1. Vizualizare servicii de îngrijire medicală la domiciliu	7
3.1.2. Adăugare servicii de îngrijire medicală la domiciliu.....	9
3.1.3. Modificare servicii de îngrijire medicală la domiciliu.....	9
3.1.4. Ștergere servicii de îngrijire medicală la domiciliu.....	10
3.1.5. Adăugare pachet la un serviciu de îngrijire medicală la domiciliu	10
3.1.6. Modificare pachet al unui serviciu de îngrijire medicală la domiciliu	11
3.1.7. Ștergere pachet de la un serviciu de îngrijire medicală la domiciliu	11
3.1.8. Adăugare valoare serviciu	12
3.1.9. Modificare valoare serviciu	12
3.1.10. Ștergere valoare serviciu	13
4. Reguli de validare	14
4.1. OPERAȚII - REGULI DE VALIDARE	14
4.1.1. Modificare regulă de validare	14
4.2. OPERAȚII - REGULI DE VALIDARE LA NIVELUL DECIZIEI	14
4.2.1. Modificare regulă de validare.....	14
5. Raportări servicii de îngrijiri medicale la domiciliu	16
5.1. OPERAȚII – RAPORTĂRI ÎNGRIJIRI MEDICALE LA DOMICILIU.....	16
5.1.1. Vizualizarea raportărilor.....	16
6. Deconturi - îngrijire medicală la domiciliu	18
6.1. OPERAȚII – DECONTURI ÎNGRIJIRE MEDICALĂ LA DOMICILIU.....	18
6.1.1. Vizualizarea deconturilor.....	18
7. Rapoarte.....	21
7.1. OPERAȚII - RAPOARTE	21
7.1.1. Vizualizare rapoarte	21
7.1.2. Raport de evaluare a activității de furnizare a serviciilor medicale	22
7.1.3. Rapoarte contract trimestru	22
7.1.4. Situația cererilor acordate și decontate	23
7.1.5. Situația serviciilor raportate pe casa de asigurări pe trimestru	24
7.1.6. Numărul de zile de îngrijire medicală la domiciliu acordate și cele disponibile per CNP, pe casă de asigurări, pentru un anumit trimestru.....	25
7.1.7. Situația raportărilor și deconturilor pe trimestru	26
8. Accesare comenzi de la tastatură.....	27

LISTA FIGURILOR

Figura 3.1-1 Vizualizare servicii de îngrijiri la domiciliu	8
Figura 3.1-2 Vizualizare detaliu serviciu de îngrijire medicală	8
Figura 3.1-3 Adăugare serviciu de îngrijire medicală la domiciliu	9
Figura 3.1-4 Modificare serviciu de îngrijire medicală la domiciliu	9
Figura 3.1-5 Adăugare pachet unui serviciu de îngrijire medicală la domiciliu	10
Figura 3.1-6 Modificare pachet asociat unui serviciu de îngrijire medicală la domiciliu	11
Figura 3.1-7 Adăugare valoare unui serviciu de îngrijire medicală la domiciliu	12
Figura 3.1-8 Modificarea valorii asociate unui serviciu de îngrijire medicală la domiciliu	12
Figura 4.1-1 Modificare regulă de validare	14
Figura 4.2-1 Modificare regulă de validare la nivelul deciziei	15
Figura 5.1-1 Filtrarea perioadei de raportare	16
Figura 5.1-2 Vizualizare raportări	17
Figura 6.1-1 Vizualizare deconturi	18
Figura 6.1-2 Vizualizare detaliu decont	19
Figura 6.1-3 Vizualizare sumar decont	19
Figura 6.1-4 Vizualizare raportare aferentă decontului	20
Figura 7.1-1 Vizualizarea rapoartelor	21
Figura 7.1-2 Forma raportului de evaluare a activității de furnizare a serviciilor medicale	22
Figura 7.1-3 Raport de evaluare a activității de furnizare a serviciilor medicale	22
Figura 7.1-4 Forma raportului "Rapoarte contract trimestru"	23
Figura 7.1-5 Rapoarte contract trimestru	23
Figura 7.1-6 Forma raportului "Situția cererilor acordate și decontate"	24
Figura 7.1-7 Situația cererilor acordate și decontate	24
Figura 7.1-8 Forma raportului "Situția serviciilor raportate pe casă de asigurări pe trimestru"	24
Figura 7.1-9 Situația serviciilor raportate pe casă de asigurări pe trimestru	25
Figura 7.1-10 Forma raportului "Numărul de zile de îngrijire medicală la domiciliu acordate și cele disponibile per CNP pe casă de asigurări pentru un anumit trimestru"	25
Figura 7.1-11 Numărul de zile de îngrijire medicală la domiciliu acordate și cele disponibile per CNP pe casă de asigurări pentru un anumit trimestru	25
Figura 7.1-12 Realizare raport "Situția raportărilor și deconturilor pe trimestru"	26
Figura 7.1-13 Situația raportărilor și deconturilor pe trimestru	26

1. SCOP

Acest document reprezintă manualul de utilizare al aplicației SIUI – componenta Gestiunea furnizorilor de servicii de Îngrijire Medicală la Domiciliu, la nivel CNAS.

Scopul său este de a familiariza utilizatorul cu modalitățile de lucru care permit:

- întreținerea cataloagelor necesare activității de gestiune a furnizorilor de servicii de Îngrijire Medicală la Domiciliu
- vizualizarea raportărilor de servicii de îngrijire medicală la domiciliu
- vizualizarea deconturilor pentru raportările preluate
- realizarea de rapoarte la nivel CNAS.

Pentru toate acțiunile legate de utilizarea aplicației de gestiune a furnizorilor de servicii de Îngrijire Medicală la Domiciliu la nivel CNAS descrise în manualul de față, condiția generală este ca serverul de aplicație să fie pornit, să aibă activat modulul de îngrijire medicală la domiciliu și utilizatorul să fie conectat la aplicație.

Utilizatorul care se conectează la aplicație trebuie să aibă asociat rolul corespunzător.

2. TERMENI UTILIZAȚI

În prezentul manual sunt utilizați următorii termeni și abrevieri:

SIUI	Sistemului Informatic Unic Integrat al Asigurărilor de Sănătate din România
CNAS	Casa Națională de Asigurări de Sănătate
CJAS	Casă Județeană de Asigurări de Sănătate

3. SERVICII DE ÎNGRIJIRE MEDICALĂ LA DOMICILIU

3.1. OPERAȚII - SERVICII DE ÎNGRIJIRE MEDICALĂ LA DOMICILIU

Cuprinde lista cu tipurile de servicii de îngrijire medicală la domiciliu decontate de casele de asigurări de sănătate și pachetele din care face parte fiecare tip de serviciu de îngrijire medicală la domiciliu.

Catalogul de servicii de îngrijire medicală la domiciliu este versionabil. Pentru modul de lucru cu cataloagele versionabile consultați capitolul 3.4 Cataloage versionabile din documentul SIUI-Elemente introductive-Manual Utilizare.

3.1.1. Vizualizare servicii de îngrijire medicală la domiciliu

3.1.1.1 Precondiții

- Trebuie să fie definit cel puțin un serviciu de îngrijire medicală la domiciliu.
- Versiunea catalogului este Validată.

3.1.1.2 Cum se efectuează operația

Utilizatorul accesează succesiv meniurile **Configurări – Cataloage îngrijiri la domiciliu – Servicii**

SIUI afișează un ecran principal browser în care este afișată versiunea catalogului și este prezentată sub formă tabelară lista serviciilor de îngrijire medicală la domiciliu definite în sistem.

Servicii de îngrijiri la domiciliu

Numarul total: 28 (28 pagini)
 1
Linii/pag.

Cod	Nume	Descriere	Valabil de la	Valabil până la	Asistat de medic
HC01	Masurarea parametrilor fiziologici: temperatura + respiratie		01-04-2009		Nu

[Vizualizare](#)

Pachet servicii medicale

Numarul total: 1 (1 pagina)
 Linii/pag.

Cod pachet servicii medicale	Nume pachet servicii medicale	Valabil de la	Valabil până la
BAZA	PACHET DE BAZA	01-04-2009	

[Vizualizare](#)

Valoare servicii

Numarul total: 1 (1 pagina)
 Linii/pag.

Tarif	Valabil de la	Valabil până la
1,190000	01-04-2009	

Figura 3.1-1 Vizualizare servicii de îngrijiri la domiciliu

Utilizatorul selectează o înregistrare și apasă butonul *Vizualizare*.

SIUI deschide ecranul de detaliu al stării selectate.

Utilizatorul poate **Vizualiza** ecranul de detaliu.

Servicii de îngrijiri la domiciliu

Cod *

Nume *

Valabil de la Valabil până la

[Înapoi](#) [?](#)

Figura 3.1-2 Vizualizare detaliu serviciu de îngrijire medicală

3.1.2. Adăugare servicii de îngrijire medicală la domiciliu

3.1.2.1 Precondiții

- Versiunea catalogului este în lucru.

3.1.2.2 Când trebuie efectuată operația

- Când se modifică (prin Norme) catalogul de **Servicii medicale ale îngrijirii la domiciliu**.

3.1.2.3 Cum se efectuează operația

Utilizatorul accesează comanda *Nou* din ecranul conținând lista serviciilor de îngrijire medicală la domiciliu sau din ecranul de detaliu a unui serviciu de îngrijire medicală la domiciliu.

SIUI deschide ecranul de detaliu în mod de lucru adăugare.

Figura 3.1-3 Adăugare serviciu de îngrijire medicală la domiciliu

Utilizatorul completează câmpurile Cod și Nume și accesează comanda *Salvează*.

SIUI adaugă înregistrarea în baza de date și afișează mesajul: **Înregistrarea "Servicii" a fost adăugată cu succes în baza de date.**

3.1.3. Modificare servicii de îngrijire medicală la domiciliu

3.1.3.1 Precondiții

- Trebuie să fie definit cel puțin un serviciu de îngrijire medicală la domiciliu.
- Versiunea catalogului este în lucru.

3.1.3.2 Când trebuie efectuată operația

- Când se modifică (prin Norme) catalogul de **Servicii medicale ale îngrijirii la domiciliu**.

3.1.3.3 Cum se efectuează operația

Utilizatorul selectează serviciul care trebuie modificat și accesează comanda *Modifică* din ecranul conținând lista serviciilor de îngrijire medicală la domiciliu.

SIUI deschide ecranul de detaliu în mod de lucru modificare.

Figura 3.1-4 Modificare serviciu de îngrijire medicală la domiciliu

Utilizatorul face modificările necesare și accesează comanda *Salvează*.

SIUI modifică înregistrarea în baza de date și afișează mesajul: **Înregistrarea "Servicii" a fost actualizată cu succes în baza de date.**

3.1.4. Ștergere serviciu de îngrijire medicală la domiciliu

3.1.4.1 Precondiții

- Trebuie să fie definit cel puțin un serviciu de îngrijire medicală la domiciliu
- Versiunea catalogului este În lucru.

3.1.4.2 Când trebuie efectuată operația

- Când s-a eliminat (prin Norme) serviciul din catalogul de **Servicii medicale ale îngrijirii la domiciliu**.

3.1.4.3 Cum se efectuează operația

Varianta 1:

Utilizatorul selectează o înregistrare în ecranul conținând lista serviciilor de îngrijire medicală la domiciliu, accesează comanda *Șterge* și confirmă ștergerea.

SIUI șterge înregistrarea din baza de date și reîncarcă lista de înregistrări

Varianta 2:

Utilizatorul selectează o înregistrare în ecranul conținând lista serviciilor de îngrijire medicală la domiciliu și accesează comanda *Modifică*.

SIUI deschide ecranul de detaliu.

Utilizatorul accesează comanda *Șterge* și confirmă ștergerea.

SIUI șterge înregistrarea din baza de date și revine în lista cu înregistrări.

3.1.5. Adăugare pachet la un serviciu de îngrijire medicală la domiciliu

SIUI afișează un tab-page, care conține informații referitoare la pachetele din care face parte serviciul medical de îngrijiri la domiciliu selectat în master.

3.1.5.1 Precondiții

- Versiunea catalogului este În lucru.

3.1.5.2 Când trebuie efectuată operația

- Când se modifică (prin Norme) catalogul de **Servicii medicale ale îngrijirii la domiciliu**.
- Versiunea catalogului este În lucru.

3.1.5.3 Cum se efectuează operația

Utilizatorul accesează comanda *Nou* din ecranul conținând lista pachetelor asociate serviciilor de îngrijire medicala la domiciliu sau din ecranul de detaliu a unui pachet asociat unui serviciu de îngrijire medicala la domiciliu.

SIUI deschide ecranul de detaliu în mod de lucru adăugare.

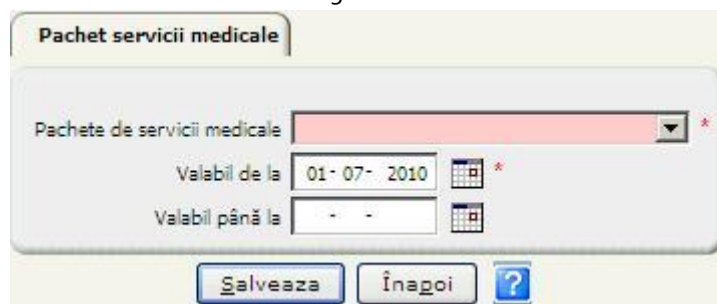


Figura 3.1-5 Adăugare pachet unui serviciu de îngrijire medicală la domiciliu

Utilizatorul completează câmpul *Pachete de servicii medicale* în mod obligatoriu și accesează comanda *Salvează*. Câmpul *Valabil de la* se completează automat cu valoarea câmpului *Valabil de la* a serviciului.

SIUI adaugă înregistrarea în baza de date și afișează mesajul: **Înregistrarea " Pachet de servicii medicale" a fost adăugată cu succes în baza de date.**

3.1.6. Modificare pachet al unui serviciu de îngrijire medicală la domiciliu

3.1.6.1 Precondiții

- Trebuie să fie definit cel puțin un pachet al unui serviciu de îngrijire medicală la domiciliu.
- Versiunea catalogului este În lucru.

3.1.6.2 Când trebuie efectuată operația

- Când se modifică (prin Norme) catalogul de **Servicii medicale ale îngrijirii la domiciliu**.

3.1.6.3 Cum se efectuează operația

Utilizatorul selectează initial serviciul caruia trebuie modificat pachetul asociat și accesează comanda *Modifică* din ecranul conținând lista pachetelor serviciilor de îngrijire medicală la domiciliu.

SIUI deschide ecranul de detaliu în mod de lucru modificare.

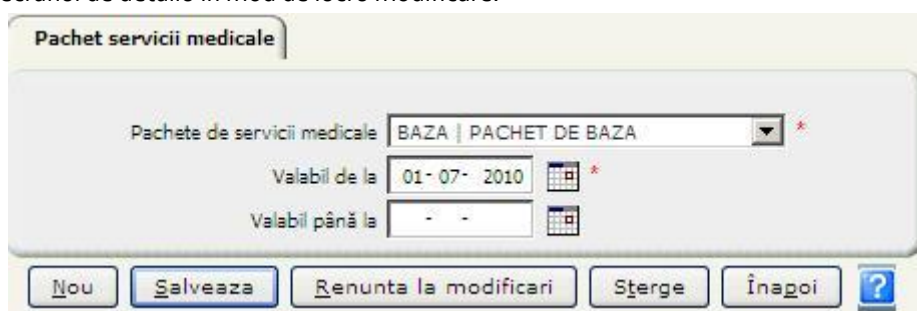


Figura 3.1-6 Modificare pachet asociat unui serviciu de îngrijire medicală la domiciliu

Utilizatorul face modificările necesare și accesează comanda *Salvează*.

SIUI modifică înregistrarea în baza de date și afișează mesajul: **Înregistrarea "Pachet de servicii medicale" a fost actualizată cu succes în baza de date.**

3.1.7. Ștergere pachet de la un serviciu de îngrijire medicală la domiciliu

3.1.7.1 Precondiții

- Trebuie să fie definit cel puțin un pachet asociat unui serviciu de îngrijire medicală la domiciliu
- Versiunea catalogului este În lucru.

3.1.7.2 Când trebuie efectuată operația

- Când s-a eliminat (prin Norme) serviciul din pachetul asociat.

3.1.7.3 Cum se efectuează operația

Varianta 1:

Utilizatorul selectează o înregistrare în ecranul conținând lista pachetelor asociate serviciilor de îngrijire medicală la domiciliu, accesează comanda *Șterge* și confirmă ștergerea.

SIUI șterge înregistrarea din baza de date și reîncarcă lista de înregistrări și afișează mesajul: **"Înregistrarea Pachet de servicii medicale a fost stearsa cu succes din baza de date."**

Varianta 2:

Utilizatorul selectează o înregistrare în ecranul conținând lista pachetelor asociate serviciilor de îngrijire medicală la domiciliu și accesează comanda *Modifică*.

SIUI deschide ecranul de detaliu.

Utilizatorul accesează comanda *Șterge* și confirmă ștergerea.

SIUI șterge înregistrarea din baza de date și revine în lista cu înregistrări și afișează mesajul: **"Înregistrarea Pachet de servicii medicale a fost stearsa cu succes din baza de date."**

3.1.8. Adăugare valoare serviciu

Utilizatorul accesează comanda *Nou* din ecranul conținând valorile asociate serviciilor de îngrijire medicală la domiciliu sau din ecranul de detaliu al unei valori asociate unui serviciu de îngrijire medicală la domiciliu.

SIUI deschide ecranul de detaliu în mod de lucru adăugare.



Figura 3.1-7 Adăugare valoare unui serviciu de îngrijire medicală la domiciliu

Utilizatorul completează câmpul *Tarif* în mod obligatoriu și accesează comanda *Salvează*. Câmpul *Valabil de la* se completează automat cu valoarea câmpului *Valabil de la* a serviciului.

SIUI adaugă înregistrarea în baza de date și afișează mesajul: "Înregistrarea "Valoare servicii" a fost adăugată cu succes în baza de date. "

3.1.9. Modificare valoare serviciu

3.1.9.1 Precondiții

- Trebuie să fie definită cel puțin o valoare a unui serviciu de îngrijire medicală la domiciliu.
- Versiunea catalogului este În lucru.

3.1.9.2 Când trebuie efectuată operația

- Când se modifică (prin Norme) catalogul de **Servicii medicale ale îngrijirii la domiciliu**.

3.1.9.3 Cum se efectuează operația

Utilizatorul selectează inițial serviciul căruia trebuie să i se modifice valoarea asociată și accesează comanda *Modifică* din ecranul conținând lista valorilor serviciilor de îngrijire medicală la domiciliu.

SIUI deschide ecranul de detaliu în mod de lucru modificare.

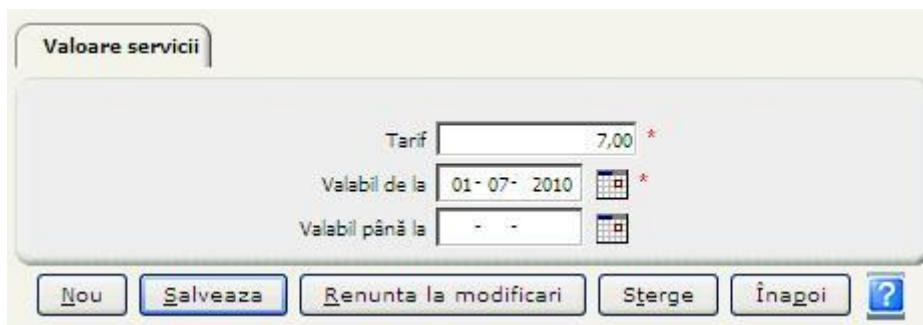


Figura 3.1-8 Modificarea valorii asociate unui serviciu de îngrijire medicală la domiciliu

Utilizatorul face modificările necesare și accesează comanda *Salvează*.

SIUI modifică înregistrarea în baza de date și afișează mesajul: **Înregistrarea "Valoare servicii" a fost actualizată cu succes în baza de date.**

3.1.10. Ștergere valoare serviciu

3.1.10.1 Precondiții

- Trebuie să fie definit cel puțin o valoare asociată unui serviciu de îngrijire medicală la domiciliu
- Versiunea catalogului este În lucru.

3.1.10.2 Când trebuie efectuată operația

- Când s-a eliminat (prin Norme) serviciul din catalogul de **Servicii medicale de îngrijiri la domiciliu**.

3.1.10.3 Cum se efectuează operația

Varianta 1:

Utilizatorul selectează o înregistrare în ecranul conținând valoarea unui serviciu de îngrijire medicală la domiciliu, accesează comanda *Șterge* și confirmă ștergerea.

SIUI șterge înregistrarea din baza de date și reîncarcă lista de înregistrări și afișează mesajul: **Înregistrarea Valoare servicii a fost stearsa cu succes din baza de date.**

Varianta 2:

Utilizatorul selectează o înregistrare în ecranul conținând valoarea unui serviciu de îngrijire medicală la domiciliu și accesează comanda *Modifică*.

SIUI deschide ecranul de detaliu.

Utilizatorul accesează comanda *Șterge* și confirmă ștergerea.

SIUI șterge înregistrarea din baza de date și revine în lista cu înregistrări și afișează mesajul: **Înregistrarea Valoare servicii a fost stearsa cu succes din baza de date.**

4. REGULI DE VALIDARE

4.1. OPERAȚII - REGULI DE VALIDARE

Prin intermediul acestui modul se gestionează regulile de validare definite în sistem, pe baza cărora se realizează validările raportărilor primite de la furnizorii de îngrijiri medicale la domiciliu.

4.1.1. Modificare regulă de validare

4.1.1.1 Preconțiții

- Trebuie sa existe cel puțin o regulă de validare predefinită

4.1.1.2 Când trebuie efectuată operația

- Când se dorește modificarea unei reguli de validare existente

4.1.1.3 Cum se efectuează operația

Utilizatorul accesează succesiv meniurile **Configurări – Cataloage îngrijiri la domiciliu – Reguli de validare**

SIUI afișează un ecran principal browser în care sunt prezentate sub formă tabelară informații despre regulile de validare definite în sistem.

Utilizatorul selectează regula de validare care trebuie modificată și accesează comanda *Modifică* din ecranul Reguli de validare.

SIUI deschide ecranul de detaliu în mod de lucru modificare.

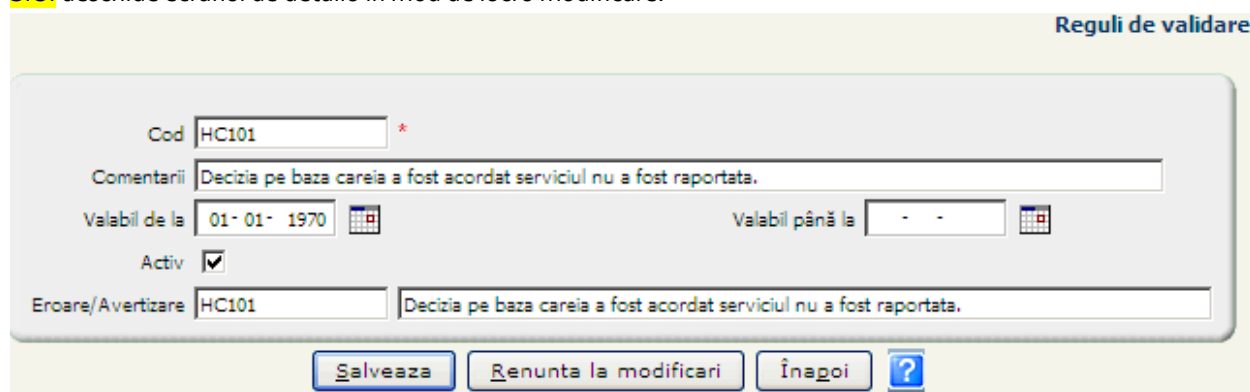


Figura 4.1-1 Modificare regulă de validare

Utilizatorul bifează/debifează "Activ" și accesează comanda *Salvează*.

SIUI modifică înregistrarea în baza de date și afișează mesajul: "Înregistrarea "Reguli de validare" a fost actualizata cu succes în baza de date."

4.2. OPERAȚII - REGULI DE VALIDARE LA NIVELUL DECIZIEI

Prin intermediul acestui modul se gestionează regulile de validare definite în sistem, la nivelul deciziei, pe baza cărora se realizează validările când se înregistrează în sistem cererile de îngrijiri medicale la domiciliu.

4.2.1. Modificare regulă de validare

4.2.1.1 Preconțiții

- Trebuie sa existe cel puțin o regulă de validare predefinită

4.2.1.2 Când trebuie efectuată operația

- Când se dorește modificarea unei reguli de validare existente

4.2.1.3 Cum se efectuează operația

Utilizatorul accesează succesiv meniurile **Configurări – Cataloage îngrijiri la domiciliu – Reguli de validare la nivelul deciziei**

SIUI afișează un ecran principal browser în care sunt prezentate sub formă tabelară informații despre regulile de validare definite în sistem.

Utilizatorul selectează regula de validare care trebuie modificată și accesează comanda *Modifică* din ecranul Reguli de validare la nivelul deciziei.

SIUI deschide ecranul de detaliu în mod de lucru modificare.

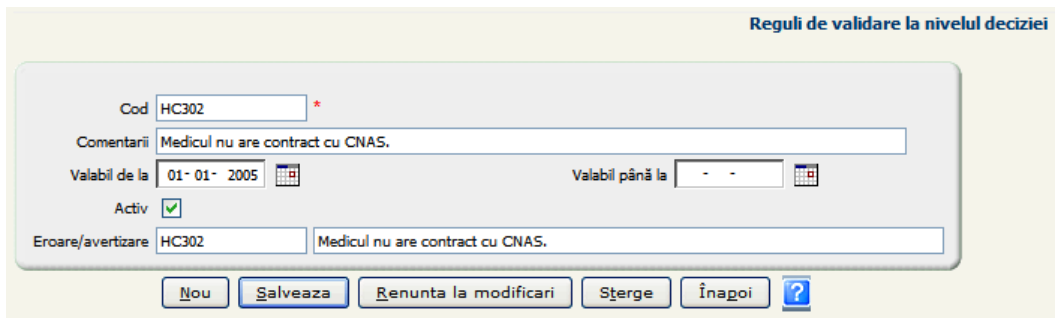


Figura 4.2-1 Modificare regulă de validare la nivelul deciziei

Utilizatorul bifează/debifează "Activ" și accesează comanda *Salvează*.

SIUI modifică înregistrarea în baza de date și afișează mesajul: "Înregistrarea "Regula de validare la nivelul deciziei" a fost actualizată cu succes în baza de date."

5. RAPORTĂRI SERVICII DE ÎNGRIJIRI MEDICALE LA DOMICILIU

5.1. OPERAȚII – RAPORTĂRI ÎNGRIJIRI MEDICALE LA DOMICILIU

Prin intermediul acestui modul operatorul poate vizualiza raportările preluate în sistem de la furnizorii de servicii medicale de îngrijiri la domiciliu.

5.1.1. Vizualizarea raportărilor

5.1.1.1 Precondiții

- Sa fie preluată cel puțin o raportare în perioada respectivă.

5.1.1.2 Cum se efectuează operația

Utilizatorul accesează succesiv meniurile **Îngrijiri la domiciliu – Raportări - Vizualizare raportări**.

SIUI afișează un ecran master de filtrare, care permite selectarea perioadei de raportare:

Utilizatorul selectează perioada de raportare pentru care se dorește vizualizarea (sistemul propune perioada curentă, care este în starea deschis) și se apasă butonul *Filtrează*.

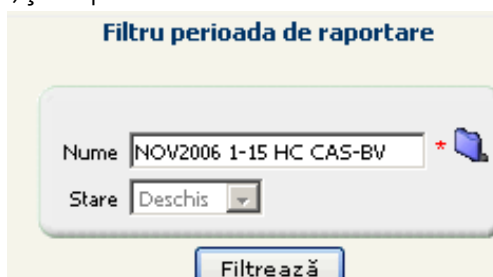


Figura 5.1-1 Filtrarea perioadei de raportare

SIUI afișează pagina de vizualizare raportări, în care sunt afișate: raportările din perioada selectată, serviciile raportate și erorile pentru servicii.

În urma filtrării perioadei de raportare, vor fi afișate patru tab-page-uri: **Raportări**, **Seturi servicii raportate**, **Erori seturi raportate** și **Erori servicii raportate**.

✓ Numarul total: 5 (1 pagina) Linii/pag. 20

Cod partener	Tip partener	Nume partener	Nume perioadă raportare	Starea perioadei de raportare	Nr. contract	Data raportării	Stare	De la început	Data sfârșit	Nume fișier	Nr. contract furnizor	An contract furnizor	Nr. factură	Data factură	Value
	Toate			Toate			Toate								
DOM04/06	Furnizor Ingrijire la domiciliu	furnizor hc	MAI2007 HC CAS- BV	Deschis	04/06/2007	29-06-2007	Calculat	01-05-2007	31-05-2007	HC_9410640_20070629_1514.XML	04/06/2007	2007			31,350000
99999992	Furnizor Ingrijire la domiciliu	Furnizor HCP1 Replicare	MAI2007 HC CAS- BV	Deschis	99999992	29-06-2007	Calculat	01-05-2007	31-05-2007	HC_99999992_20070629_1907.XML	99999992	2007			2,300000
DOM21	Furnizor Ingrijire la domiciliu	Dom - testare reguli	MAI2007 HC CAS- BV	Deschis	DOM21	22-06-2007	Procesat	01-05-2007	31-05-2007	HC_2008833_20070622_1358.XML	DOM21	2007			12,540000
DOM31	Furnizor Ingrijire la domiciliu	furnizor	MAI2007 HC CAS- BV	Deschis	22	18-06-2007	Calculat	01-05-2007	31-05-2007	HC_121185_20070618_1631.XML	22	2007			
54354317	Furnizor Ingrijire la domiciliu	Nume5435	MAI2007 HC CAS- BV	Deschis	54354317	12-06-2007	Procesat	01-05-2007	31-05-2007	HC_54354317_20070612_1629.XML	54354317	2007			

Seturi servicii raportate

✓ Numarul total: 2 (1 pagina) Linii/pag. 20

Nr. curent	Stare	Identificator Persoana	Detalii	Nr. decizie	Decision date	Cod tip asigurat	Tip asigurat
	Toate						
1	Respins	1130824131213		24	24-05-2007	ASIGURAT	Asigurati
2	Validat	1831231230882		24	24-05-2007	ASIGURAT	Asigurati

Erori seturi raportate

Servicii raportate

✓ Numarul total: 1 (1 pagina) Linii/pag. 20

Cod de atenționare/eroare	Text de atenționare/eroare	Nr.Crt.	Comentarii
HC105	Nu exista decizie emisa in baza CNP-ului raportat.		

Figura 5.1-2 Vizualizare raportări

6. DECONTURI - ÎNGRIJIRE MEDICALĂ LA DOMICILIU

6.1. OPERAȚII – DECONTURI ÎNGRIJIRE MEDICALĂ LA DOMICILIU

Prin intermediul acestui modul operatorul poate vizualiza deconturile generate în sistem pentru furnizorii de servicii de îngrijiri medicale la domiciliu.

6.1.1. Vizualizarea deconturilor

6.1.1.1 Precondiții

- Să fie generat cel puțin un decont.

6.1.1.2 Cum se realizează operația

Utilizatorul accesează succesiv meniurile **Îngrijiri la domiciliu - Deconturi**.

SIUI deschide ecranul cu titlul **Deconturi îngrijire**

Ref refund type code	Ref refund type description	Nume perioadă raportare	Stare perioadă raportare	Nr document	Data eliberării	Cod partener	Tip partener	Nume partener	Valoare	Regularizare	Nr contract furnizor	An contract furnizor	Comentarii	Valoare neplanific
HC	Îngrijiri la domiciliu	MAI2008 HC CAS-BV	Deschis	168196064567	10-06-2008	6577823	Furnizor de servicii Medicale	Companie1682972	2.238,20	Nu	I2	2008		2.238
HC	Îngrijiri la domiciliu	MAI2008 HC CAS-BV	Deschis	168195954713	10-06-2008	10909726	Furnizor Îngrijire la domiciliu	Companie1682973	2.209,54	Nu	I4	2008		2.209
HC	Îngrijiri la domiciliu	APR2008 HC CAS-BV	Deschis	168168218818	13-05-2008	10909726	Furnizor Îngrijire la domiciliu	Companie1682973	1.264,23	Nu	I4	2007		1.264
HC	Îngrijiri la domiciliu	APR2008 HC CAS-BV	Deschis	168167872608	13-05-2008	6577823	Furnizor de servicii Medicale	Companie1682972	938,60	Nu	I2	2007		938
HC	Îngrijiri la domiciliu	MAR2008 HC CAS-BV	Deschis	168149412499	03-04-2008	10909726	Furnizor Îngrijire la domiciliu	Companie1682973	370,50	Nu	I4	2007		0
HC	Îngrijiri la domiciliu	FEB2008 HC CAS-BV	Deschis	168144514069	06-03-2008	10909726	Furnizor Îngrijire la domiciliu	Companie1682973	161,46	Nu	I4	2006		161
HC	Îngrijiri la domiciliu	DEC2007 HC CAS-BV	Deschis	168143207794	26-02-2008	10909726	Furnizor Îngrijire la domiciliu	Companie1682973	224,28	Nu	I4	2006		224
HC	Îngrijiri la domiciliu	IAN2008 HC CAS-BV	Deschis	168142014986	21-02-2008	10909726	Furnizor Îngrijire la domiciliu	Companie1682973	37,26	Nu	I4	2006		37
HC	Îngrijiri la domiciliu	NOV2007 HC CAS-BV	Deschis	13	10-12-2007	10909726	Furnizor Îngrijire la domiciliu	Companie1682973	336,42	Nu	I4	2006		336
HC	Îngrijiri la domiciliu	OCT2007 HC CAS-BV	Deschis	12	19-11-2007	6577823	Furnizor de servicii Medicale	Companie1682972	464,20	Nu	P21	2006		464

Figura 6.1-1 Vizualizare deconturi

Utilizatorul selectează un decont din listă și apasă butonul **Vizualizare**.

SIUI deschide ecranul de detaliu al decontului selectat.

Decont

Tip decont: HC Ingrijiri la domiciliu

Calendar raportare: MAI2008 HC CAS-BV Deschis

Data eliberării: 10-06-2008

Partener: 6577823 Companie1682972

Valoare: 2.238,20 Valoare replanificată: 2.238,20

Înapoi Vizualizare nota de refuz ?

Sumar decont Decont raportare Ordonanțări

Figura 6.1-2 Vizualizare detaliu decont

Utilizatorul vizualizează informațiile aferente decontului și informațiile din tab-page-ul: **Sumar decont**.

Sumar decont Decont raportare Ordonanțări

Numarul total: 8 (1 pagina) Linii/pag. 20

Nr curent	Cod poziție	Nume poziție	Servicii bunuri	Cantitate	Preț	Valoare
			Toate			
1	HC01	Monitorizarea parametrilor fiziologici: temperatura + respiratie	Serviciu îngrijire	1,000	73,78	73,78
2	HC02	Monitorizarea parametrilor fiziologici: puls + TA	Serviciu îngrijire	1,000	73,78	73,78
3	HC04	Administrarea medicamentelor intramuscular	Serviciu îngrijire	1,000	153,76	153,76
4	HC10	Alimentarea pasiva, inclusiv administrarea medicamentelor per os, pentru bolnavii cu tulburari	Serviciu îngrijire	1,000	355,26	355,26
5	HC13	Manevre terapeutice pentru evitarea escarelor de decubit:	Serviciu îngrijire	1,000	402,38	402,38
6	HC14	Manevre terapeutice pentru evitarea complicatiilor pulmonare:	Serviciu îngrijire	1,000	355,26	355,26
7	HC17	Ingrijirea escarelor multiple	Serviciu îngrijire	1,000	502,82	502,82
8	HC24	Aplicarea de mijloc ajutator pentru absorbtia urinei	Serviciu îngrijire	1,000	321,16	321,16

Figura 6.1-3 Vizualizare sumar decont

Utilizatorul accesează tab-page-ul **Decont raportare**.

SIUI afișează informațiile raportării aferente decontului selectat.

Utilizatorul vizualizează informațiile referitoare la raportarea pentru care s-a generat decontul selectat.

Sumar decont **Decont raportare** Ordonanțări

✓ Numarul total: 1 (1 pagina) Linii/pag.

Cod partener	Tip partener	Nume partener	Data raportării	Stare	Nume fișier	Valoare raportare
6577823	Toate	Companie1682972	05-06-2008	Calculat	168Fisier13130	2238,200000

Figura 6.1-4 Vizualizare raportare aferentă decontului

7. RAPOARTE

Raportări trimestriale la nivel CNAS:

- Situația contractelor încheiate între CAS și furnizorii de servicii medicale de îngrijire la domiciliu
- Situația cererilor de acordare de servicii de îngrijiri la domiciliu aprobate și a cererilor decontate pe un trimestru
- Situația cererilor acordate și decontate
- Situația serviciilor raportate pe casa de asigurări pe trimestru
- Numărul de zile de îngrijire medicală la domiciliu acordate și cele disponibile per CNP, pe casă de asigurări, pentru un anumit trimestru
- Situația raportărilor și deconturilor pe trimestru

7.1. OPERAȚII - RAPOARTE

7.1.1. Vizualizare rapoarte

7.1.1.1 Precondiții

- Să existe înregistrări în sistem pentru perioada aleasă.

7.1.1.2 Cum se efectuează operația

Utilizatorul accesează succesiv meniurile **Îngrijiri la domiciliu – Rapoarte**.

SIUI afișează în meniu lista raportelor.

Utilizatorul selectează un raport din lista rapoartelor și accesează ecranul de detaliu prin apăsarea pe titlul acestuia.

SIUI deschide un alt ecran în care sunt afișați parametrii pentru obținerea raportului. Titlul ecranului depinde de raportul selectat.

Utilizatorul alege tipul de raport (Acrobat Reader, Excel, HTML), completează perioada pentru care dorește realizarea raportului, completează/selectează celelalte câmpuri și apasă butonul *Vizualizare*.

SIUI deschide o fereastră de dialog din care raportul poate fi deschis sau salvat.

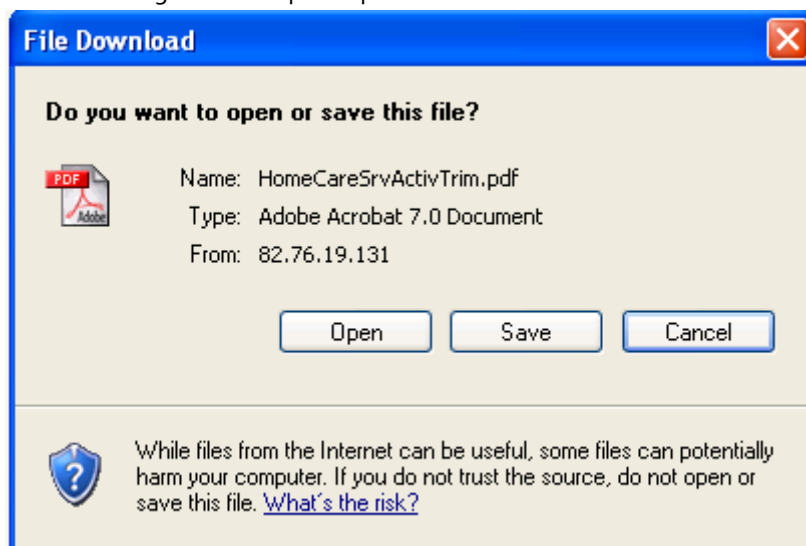


Figura 7.1-1 Vizualizarea rapoartelor

7.1.2. Raport de evaluare a activității de furnizare a serviciilor medicale

7.1.2.1 Precondiții

- Să existe înregistrări în sistem pentru perioada aleasă.

7.1.2.2 Cum se efectuează operația

Utilizatorul selectează raportul și accesează ecranul de detaliu prin apăsarea pe titlul acestuia.

SIUI deschide un alt ecran în care sunt afișați parametrii pentru obținerea raportului Evaluarea activității de furnizare a serviciilor de îngrijiri medicale la domiciliu

Figura 7.1-2 Forma raportului de evaluare a activității de furnizare a serviciilor medicale

Utilizatorul alege tipul de raport (Acrobat Reader, Excel, HTML), completează perioada pentru care dorește realizarea raportului, selectează CAS dacă se dorește realizarea raportului pentru o anunită CAS și apasă butonul *Vizualizare*.

SIUI deschide o fereastră de dialog din care raportul poate fi deschis sau salvat.

Utilizatorul alege Open

SIUI afișează raportul în formatul selectat

ING01003 - EVALUAREA ACTIVITATII DE FURNIZARE A SERVICIILOR DE
INGRIJIRI MEDICALE LA DOMICILIU IN PERIOADA
01/01/2007 - 31/08/2007

Nr. Crt.	Denumirea serviciului de ingrijiri la domiciliu*	Tarif*	Numar servicii realizate
C1	C2	C3	C4

Figura 7.1-3 Raport de evaluare a activității de furnizare a serviciilor medicale

7.1.3. Rapoarte contract trimestru

7.1.3.1 Precondiții

- Să existe înregistrări în sistem pentru perioada aleasă.

7.1.3.2 Cum se efectuează operația

Utilizatorul selectează raportul din lista rapoartelor și accesează ecranul de detaliu prin apăsarea pe titlul acestuia.

SIUI deschide un alt ecran în care sunt afișați parametrii pentru obținerea raportului.

Rapoarte contract trimestru

Tip raport:

De la:

Până la:

CJAS:

Figura 7.1-4 Forma raportului "Rapoarte contract trimestru"

Utilizatorul alege tipul de raport (Acrobat Reader, Excel, HTML), completează perioada pentru care dorește realizarea raportului, selectează CAS dacă se dorește realizarea raportului pentru o anuită CAS și apasă butonul *Vizualizare*.

SIUI deschide o fereastră de dialog din care raportul poate fi deschis sau salvat.

Utilizatorul alege Open

SIUI afișează raportul în formatul selectat

ING01001 - SITUATIA CONTRACTELOR INCHEIATE INTRE CAS SI FURNIZORII DE
SERVICII DE INGRIJIRI MEDICALE LA DOMICILIU IN PERIOADA
01/01/2007 - 31/08/2007

Tip furnizor de servicii de ingrijiri medicale la domiciliu	Nr. contracte existente la inceputul trimestrului	Nr. contracte incheiate in cursul trimestrului	Nr. contracte reziliate in cursul trimestrului	Nr. contracte ramase la sfarsitul trimestrului
UNIT. SPECIALIZATE PERS. JURIDICE AUTORIZATE	0	5	0	5
UNIT. SPECIALIZATE PERS. FIZICE AUTORIZATE	0	4	0	4
Total	0	9	0	9

Figura 7.1-5 Rapoarte contract trimestru

7.1.4. Situația cererilor acordate și decontate

Utilizatorul selectează raportul din lista rapoartelor și accesează ecranul de detaliu prin apăsarea pe titlul acestuia.

SIUI deschide un alt ecran în care sunt afișați parametrii pentru obținerea raportului.

Situatia cererilor acordate si decontare

Tip raport:

De la:

Până la:

CJAS:

Figura 7.1-6 Forma raportului "Situația cererilor acordate și decontate"

Utilizatorul alege tipul de raport (Acrobat Reader, Excel, HTML), completează perioada pentru care dorește realizarea raportului, selectează CAS dacă se dorește realizarea raportului pentru o anunită CAS și apasă butonul *Vizualizare*.

SIUI deschide o fereastră de dialog din care raportul poate fi deschis sau salvat.

Utilizatorul alege Open

SIUI afișează raportul în formatul selectat

ING01002 - SITUAȚIA CERERILOR DE ACORDARE DE SERVICII DE ÎNGRIJIRI LA
DOMICILIU APROBATE SI A CERERILOR DECONTATE IN PERIOADA
01/01/2007 - 31/08/2007

Nr. Crt.	Nr. cereri de acordare de servicii de îngrijiri la domiciliu, aprobate	Nr. cereri de acordare de servicii de îngrijiri la domiciliu, decontate	Suma decontată aferentă cererilor de acordare de servicii de îngrijiri la domiciliu, decontate	Numarul persoanelor beneficiare de servicii de îngrijiri medicale la domiciliu
C1	C2	C3	C4	C5

Figura 7.1-7 Situația cererilor acordate și decontate

7.1.5. Situația serviciilor raportate pe casa de asigurări pe trimestru

Utilizatorul selectează raportul din lista rapoartelor și accesează ecranul de detaliu prin apăsarea pe titlul acestuia.

SIUI deschide un alt ecran în care sunt afișați parametrii pentru obținerea raportului.

Situația serviciilor raportate pe casa de asigurari pe trimestru

Tip raport

De la *

Până la *

Unitate organizatorica

Figura 7.1-8 Forma raportului "Situația serviciilor raportate pe casă de asigurări pe trimestru"

Utilizatorul alege tipul de raport (Acrobat Reader, Excel, HTML), completează perioada pentru care dorește realizarea raportului, selectează CAS dacă se dorește realizarea raportului pentru o anunită CAS și apasă butonul *Vizualizare*.

SIUI deschide o fereastră de dialog din care raportul poate fi deschis sau salvat.

Utilizatorul alege Open

SIUI afișează raportul în formatul selectat

**ING01004 - SITUAȚIA SERVICIILOR RAPORTATE PE CASĂ DE ASIGURĂRI IN PERIOADA
01/01/2007 - 31/08/2007**

Nr. Crt.	Cod Serviciu	Tipul asiguratului	Cod Numeric Personal	Număr Servicii Efectuate
C1	C2	C3	C4	C5

Figura 7.1-9 Situația serviciilor raportate pe casă de asigurări pe trimestru

7.1.6. Numărul de zile de îngrijire medicală la domiciliu acordate și cele disponibile per CNP, pe casă de asigurări, pentru un anumit trimestru

Utilizatorul selectează raportul din lista rapoartelor și accesează ecranul de detaliu prin apăsarea pe titlul acestuia. **SIUI** deschide un alt ecran în care sunt afișați parametrii pentru obținerea raportului.

Numarul de zile de ingrijire medicala la domiciliu acordate si cele disponibile per CNP pe casa de asigurari pentru un anumit trimestru

Tip raport:

De la:

Până la:

Tip asigurat:

CNP asigurat:

Unitate organizatorica:

Figura 7.1-10 Forma raportului "Numărul de zile de îngrijire medicală la domiciliu acordate și cele disponibile per CNP pe casă de asigurări pentru un anumit trimestru"

Utilizatorul alege tipul de raport (Acrobat Reader, Excel, HTML), completează perioada pentru care dorește realizarea raportului, selectează CAS dacă se dorește realizarea raportului pentru o anumită CAS și apasă butonul *Vizualizare*.

SIUI deschide o fereastră de dialog din care raportul poate fi deschis sau salvat.

Utilizatorul alege Open

SIUI afișează raportul în formatul selectat

**ING01005 - NUMĂRUL DE ZILE DE ÎNGRIJIRE MEDICALĂ LA DOMICILIU
ACORDATE ȘI NR. DE ZILE DISPONIBILE PER CNP IN PERIOADA
01/01/2007 - 31/08/2007**

Nr. Crt.	Tipul asiguratului	CNP Beneficiar	Cod serviciu	Nr. de zile acordate	Nr. de zile rămase
C1	C2	C2	C3	C4	C5

Figura 7.1-11 Numărul de zile de îngrijire medicală la domiciliu acordate și cele disponibile per CNP pe casă de asigurări pentru un anumit trimestru

7.1.7. Situația raportărilor și deconturilor pe trimestru

Utilizatorul selectează raportul din lista rapoartelor și accesează ecranul de detaliu prin apăsarea pe titlul acestuia.

SIUI deschide un alt ecran în care sunt afișați parametrii pentru obținerea raportului.

Figura 7.1-12 Realizare raport "Situația raportărilor și deconturilor pe trimestru"

Utilizatorul alege tipul de raport (Acrobat Reader, Excel, HTML), completează perioada pentru care dorește realizarea raportului, selectează CAS dacă se dorește realizarea raportului pentru o anunită CAS și apasă butonul *Vizualizare*.

SIUI deschide o fereastră de dialog din care raportul poate fi deschis sau salvat.

Utilizatorul alege Open

SIUI afișează raportul în formatul selectat

ING01006 - SITUAȚIA RAPORTĂRILOR ȘI DECONTURILOR ÎN PERIOADA
01/01/2007 - 31/08/2007

Nr. Crt.	CUI Furnizor	Nume Furnizor	Valoarea raportată	Valoarea Decontată
C1	C2	C3	C4	C5

Figura 7.1-13 Situația raportărilor și deconturilor pe trimestru

8. ACCESARE COMENZI DE LA TASTATURĂ

Combi-nație de taste	Comandă
ALT+ N	Nou
ALT+ M	Modifică
ALT+ V	Vizualizare
ALT+ S	Salvează
ALT+ T	Șterge
ALT+ P	Înapoi
ALT+ D	Da
ALT+ N	Nu
ALT+ C	Închide
ALT+ R	Renunță la modificări