

# **SISTEM INFORMATIC UNIC INTEGRAT AL ASIGURĂRILOR DE SĂNĂTATE DIN ROMÂNIA**

---

**Gestiunea furnizorilor de servicii medicale  
stomatologice - la nivel CNAS**

**Manual de utilizare**

---

Versiune document: 1.2 RELEASED

Creat: 31.05.2006

Ultima actualizare: 05.08.2009

---

Acest document a fost realizat și avizat de:

	Nume	Funcție
ELABORAT	Camelia LEMNARU	Technical Support Engineer
	Adrian MILITARU	Inginer Sistem
VERIFICAT	Mariana NICULA	BA
APROBAT	Viorica MANEA	Responsabil cu Controlul și Asigurarea Calității

Lista schimbărilor efectuate în document în urma reviziilor:

Versiune	Data	Descriere
0.1 DRAFT	31.05.2006	Structura documentului
0.2 DRAFT	28.07.2006	Versiunea inițială
0.3 DRAFT	24.11.2006	Versiune corectată
0.4 DRAFT	10.08.2007	Versiune actualizată
1.0 RELEASED	12.10.2007	Versiunea finală
1.1 RELEASED	24.06.2008	Versiune actualizată
1.2 RELEASED	05.08.2009	Actualizări capturi ecran

Documente Referite

Titlu	Data	Versiune
1. MR_04_009_Stomatologice.doc	05.08.2009	1.2
2. MU_00_000_ElementeIntroductive.doc	07.08.2009	1.2

## CUPRINS

Cuprins .....	3
Lista de Figuri .....	5
<b>1. Scopul.....</b>	<b>6</b>
<b>2. Termeni utilizați.....</b>	<b>6</b>
<b>3. Servicii medicale stomatologice.....</b>	<b>6</b>
3.1. VIZUALIZAREA LISTEI SERVICIILOR MEDICALE STOMATOLOGICE .....	6
3.1.1. <i>Precondiții</i> .....	6
3.1.2. <i>Cum se efectuează operația</i> .....	6
3.2. ADĂUGAREA UNUI SERVICIU STOMATOLOGIC .....	7
3.2.1. <i>Precondiții</i> .....	7
3.2.2. <i>Când trebuie efectuată operația</i> .....	7
3.2.3. <i>Cum se efectuează operația</i> .....	7
3.2.3.1 Rezolvarea eventualelor probleme .....	9
3.3. MODIFICAREA UNUI SERVICIU STOMATOLOGIC .....	9
3.3.1. <i>Precondiții</i> .....	9
3.3.2. <i>Când trebuie efectuată operația</i> .....	9
3.3.3. <i>Cum se efectuează operația</i> .....	9
3.4. ADĂUGAREA UNUI PACHET DE SERVICII AL UNUI SERVICIU STOMATOLOGIC .....	10
3.4.1. <i>Precondiții</i> .....	10
3.4.2. <i>Cum se efectuează operația</i> .....	10
3.5. MODIFICAREA UNUI PACHET DE SERVICII AL UNUI SERVICIU STOMATOLOGIC .....	11
3.5.1. <i>Precondiții</i> .....	11
3.5.2. <i>Cum se efectuează operația</i> .....	11
3.6. ADĂUGAREA PREȚURILOR SERVICIILOR STOMATOLOGICE .....	12
3.6.1. <i>Precondiții</i> .....	12
3.6.2. <i>Cum se efectuează operația</i> .....	13
3.7. MODIFICAREA PREȚURILOR SERVICIILOR STOMATOLOGICE.....	13
3.7.1. <i>Precondiții</i> .....	13
3.7.2. <i>Cum se efectuează operația</i> .....	13
<b>4. REGULI DE VALIDARE.....</b>	<b>15</b>
4.1. CONSULTAREA REGULILOR DE VALIDARE .....	15
4.1.1. <i>Precondiții</i> .....	15
4.1.2. <i>Cum se efectuează operația</i> .....	15
4.2. ACTUALIZAREA REGULILOR DE VALIDARE PENTRU STOMATOLOGIE .....	15
4.2.1. <i>Precondiții</i> .....	15
4.2.2. <i>Când trebuie efectuată operația</i> .....	15
4.2.3. <i>Cum se efectuează operația</i> .....	15
<b>5. Raportări stomatologie.....</b>	<b>17</b>
5.1. VIZUALIZAREA RAPORTĂRIILOR CABINETELOR STOMATOLOGICE .....	17
5.1.1. <i>Precondiții</i> .....	17
5.1.2. <i>Cum se efectuează operația</i> .....	17
5.2. VIZUALIZAREA LOG-ULUI DE IMPORT.....	19
5.2.1. <i>Precondiții</i> .....	19
5.2.2. <i>Când trebuie efectuată operația</i> .....	19
5.2.3. <i>Cum se efectuează operația</i> .....	19
5.3. VIZUALIZAREA DECONTURILOR.....	20
5.3.1. <i>Precondiții</i> .....	20



---

5.3.2. Cum se efectuează operația .....	20
<b>6. Rapoarte specifice CNAS .....</b>	<b>21</b>
6.1. VIZUALIZAREA LISTEI DE RAPOARTE DISPONIBILE LA CNAS .....	21
6.1.1. Precondiții .....	21
6.1.2. Cum se efectuează operația .....	21
6.2. REALIZAREA RAPOARTELOR .....	22
6.2.1. Ecran de realizare raport Urgențe .....	22
6.2.2. Ecran de realizare raport Tratamente .....	23
6.2.3. Ecran de realizare raport Activități profilactice .....	24
6.2.4. Ecran de realizare raport Situație contracte .....	25
<b>7. Accesare comenzi de la tastatură .....</b>	<b>26</b>

---

## LISTA DE FIGURI

---

Figura 3.1 - Vizualizarea listei serviciilor stomatologice .....	7
Figura 3.2 - Ecran adăugare servicii stomatologice .....	8
Figura 3.3 - Tab-page-uri <i>Pachet servicii stomatologice și Preț servicii stomatologice</i> .....	9
Figura 3.4 - Ecran modificare - serviciu stomatologic .....	10
Figura 3.5 - Ecran de renunțare la modificări .....	10
Figura 3.6 - Ecran de adăugare pachet servicii stomatologic .....	11
Figura 3.7 - Tab-page <i>Preț servicii stomatologice</i> .....	12
Figura 3.8 - Ecran adaugare - preț servicii stomatologice .....	13
Figura 3.9 - Ecran modificare- preț servicii stomatologice .....	14
Figura 4.1 - Lista regulilor de validare pentru stomatologie .....	15
Figura 4.2 : Ecran modificare - regulă de validare <i>activă</i> (stomatologie) .....	16
Figura 5.1 - Ecran - vizualizare raportări – filtrare .....	17
Figura 5.2 - Vizualizare raportări stomatologie (CNAS) .....	17
Figura 5.3 - Tab-page-uri <i>Servicii stomatologice și Eroare serviciu stomatologic</i> .....	18
Figura 5.4 - Tab-page-uri <i>Rețete stomatologie - Rețete și Erori rețete</i> .....	18
Figura 5.5 - Tab-page-uri <i>Bilet de trimitere - Investigații bilet de trimitere și Erori bilet de trimitere</i> .....	19
Figura 5.6 - Tab-page-uri <i>Servicii paraclinice și Erori servicii paraclinice</i> .....	19
Figura 5.7 - Vizualizare log-import .....	20
Figura 5.8 - Vizualizarea listei deconturilor .....	20
Figura 5.9 – Ecran de detaliu decont .....	21
Figura 6.1 - Ecran de vizualizare listă rapoarte stomatologie CNAS .....	21
Figura 6.2 – Ecran detaliu raport CNAS urgențe .....	22
Figura 6.3 – Ecran detaliu raport CNAS tratamente .....	23
Figura 6.4 – Ecran detaliu raport CNAS <i>Activități profilactice</i> .....	24
Figura 6.5 – Ecran detaliu raport CNAS Situație contracte .....	25

---

## 1. SCOPUL

---

Scopul acestui manual de utilizare este de a familiariza utilizatorul cu modalitățile de lucru care permit:

- desfășurarea activităților de întreținere a cataloagelor necesare pentru realizarea raportărilor de către unitățile sanitare stomatologice,
- vizualizarea serviciilor/consultațiilor aferente raportărilor primite de la unitățile sanitare stomatologice și a deconturilor realizate la nivel CJAS – și replicate la nivel național,
- realizarea de rapoarte centralizatoare, la nivel național.

Pentru toate acțiunile legate de utilizarea aplicației și descrise în manualul de față, condiția generală este ca serverul de aplicație să fie pornit, să aibă activat *modulul de stomatologie* și utilizatorul să fie conectat la aplicație.

Utilizatorul care se conectează la aplicație trebuie să aibă asociat rolul **CNAS-STOMA**.

---

## 2. TERMENI UTILIZAȚI

---

În prezentul manual sunt utilizați următorii termeni și abrevieri:

SIUI	Sistemul Informatic Unic Integrat al Asigurărilor de Sănătate din România
CNAS	Casa Națională de Asigurări de Sănătate
CJAS	Casă Județeană de Asigurări de Sănătate

---

## 3. SERVICII MEDICALE STOMATOLOGICE

---

Catalogul de servicii stomatologice este versionabil. Pentru descrierea modului de funcționare și utilizare a cataloagelor versionabile, vă rugăm să consultați documentul "Elemente introductive-Manual Utilizare", capitolul 3.4 Cataloage versionabile.

---

### 3.1. VIZUALIZAREA LISTEI SERVICIILOR MEDICALE STOMATOLOGICE

---

#### 3.1.1. Precondiții

- Trebuie să fie definit cel puțin un serviciu stomatologic
- Versiunea catalogului este Validată.

#### 3.1.2. Cum se efectuează operația

**Utilizatorul** accesează succesiv meniurile **Configurări – Servicii Ambulatorii – Servicii Stomatologice**.

**SIUI** afișează în ecranul **Servicii stomatologice** versiunea catalogului și lista serviciilor stomatologice.

---

Servicii stomatologie

Versiune:    
 Valabil de la:  Valabil până la:

Servicii stomatologie

Numarul total: 90 (5 pagini)  Linii/pag.

Cod	Nume	Descriere	Competență	Tip tratament	Oglindă	Față dinte	Valabil de la	Valabil până la	Dentist
			Toate	Toate	Toate	Toate			Toate
1.01	Consultatie primara, diagnostic, plan tratament	Consultatie primara, stabilirea diagnosticului si elaborarea planului de tratament. Se efectueaza o singura consultatie pe an pentru un asigurat		Act terapeutic	Fara cod dinte		01-04-2009		Da
1.02	Consultatie secundara, diagnostic, plan tratament	Consultatie secundara, diagnostic si plan de tratament complex		Act terapeutic			01-04-2008		Da
1.03	Model de studiu	Model de studiu		Act terapeutic			01-04-2008		Da
1.04	Radiografie retroalveolara/radiografie inclusiv filmul	Radiografie retroalveolara/radiografie inclusiv filmul	Radiologist	Act terapeutic	Fara cod dinte		01-04-2008		Nu
1.05	Radiografie panoramica inclusiv filmul	Radiografie panoramica inclusiv filmul	Radiologist	Act terapeutic	Fara cod dinte		01-04-2008		Nu
2.01	Tratamentul cariilor pe 1 suprafete prin obturatii cu amalnam	Tratamentul cariilor pe 1 suprafata prin obturatie cu amalnam		Act terapeutic		O fata dinte	01-04-2009		Da

Figura 3.1 - Vizualizarea listei serviciilor stomatologice

## 3.2. ADĂUGAREA UNUI SERVICIU STOMATOLOGIC

### 3.2.1. Precondiții

- Versiunea catalogului este În lucru.

### 3.2.2. Când trebuie efectuată operația

- Când se modifică (prin Norme) catalogul de Servicii stomatologice.
- Versiunea catalogului este În lucru.

### 3.2.3. Cum se efectuează operația

**Utilizatorul** accesează succesiv meniurile **Configurări – Servicii Ambulatorii – Servicii Stomatologice**.

**SIUI** afișează ecranul *„Servicii Stomatologice”*, în care este prezentată, sub formă tabelară, lista serviciilor stomatologice definite în sistem.

**Utilizatorul** acționează butonul-comanda *Nou* (care se regăsește în partea inferioară a paginii).

**SIUI** deschide ecranul de detaliu *„Servicii Stomatologice”*, de tipul ecran simplu.

**Servicii stomatologie**

Dentist	<input checked="" type="checkbox"/>	Cod	1.01 *
Nume	Consulatie primara, diagnostic, plan tratament *		
Descriere	Consulatie primara, stabilirea diagnosticului si elaborarea planului de tratament		
Competență	<input type="text"/>	Tip tratament	Act terapeutic
Oglindă	<input type="text"/>	Față dinte	<input type="text"/>
Valabil de la	01-01-2000	Valabil până la	- -

Figura 3.2 - Ecran adăugare servicii stomatologice

**Utilizatorul** completează cel puțin câmpurile obligatorii ,Cod', ,Nume'. În funcție de serviciul ce se adaugă, se vor completa corespunzător și celelalte câmpuri: Dentist, Competența, Tip tratament, Față dinte, Oglinda, etc.

Varianta 1:

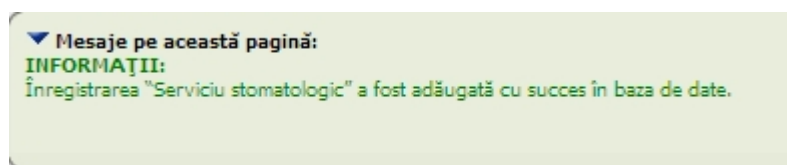
**Utilizatorul** accesează comanda *Înapoi*.

**SIUI** revine în ecranul de vizualizare a serviciilor stomatologice, fără a modifica însă catalogul cu servicii stomatologice.

Varianta 2:

**Utilizatorul** accesează comanda *Salvează*.

**SIUI** adaugă serviciul în catalogul de servicii stomatologice și afișează în subsolul paginii mesajul „Înregistrarea serviciu stomatologic a fost adăugată cu succes în baza de date”.



**SIUI** după salvare, afișează sub ecranul detaliu de adăugare două tab-page-uri *Pachet servicii stomatologice* și *Preț servicii stomatologice*.

**Pachet servicii stomatologice**

Numărul total: 0 (1 pagină)    Linii/pag.

Valabil de la	Valabil până la	Cod pachet de servicii	Nume pachet de servicii
		Toate	Toate

Nu au fost găsite rezultate

**Preț servicii stomatologice**

Numărul total: 0 (1 pagină)    Linii/pag.

Preț	Urgență	Valabil de la	Valabil până la
	Toate		

Nu au fost găsite rezultate

Figura 3.3 - Tab-page-uri *Pachet servicii stomatologice* și *Preț servicii stomatologice*

### 3.2.3.1 Rezolvarea eventualelor probleme

Dacă se încearcă introducerea unui serviciu cu un cod existent deja în baza de date, sistemul nu salvează înregistrarea și afișează mesajul de eroare: *Combinatia de câmpuri "Cod" și "Produc-serviciu" trebuie să fie unică. Combinatia introdusă există deja în baza de date.*

Asigurați-vă că valorile introduse nu mai există, în acea combinație, în lista serviciilor stomatologice deja definite.

## 3.3. MODIFICAREA UNUI SERVICIU STOMATOLOGIC

### 3.3.1. Precondiții

- Există cel puțin un serviciu stomatologic definit în sistem.

### 3.3.2. Când trebuie efectuată operația

- Când operatorul dorește modificarea cataloagelor de servicii stomatologice.

### 3.3.3. Cum se efectuează operația

**Utilizatorul** accesează succesiv meniurile **Configurări – Servicii Ambulatorii – Servicii Stomatologice**.

**SIUI** afișează ecranul *„Servicii Stomatologice”*, în care este prezentată sub formă tabelară lista serviciilor stomatologice definite.

**Utilizatorul** selectează o înregistrare din listă și accesează comanda *Modifică*.

**SIUI** deschide ecranul de detaliu *„Servicii Stomatologice”*, care este de tipul ecran simplu.

Figura 3.4 - Ecran modificare - serviciu stomatologic

Varianta 1:

**Utilizatorul** operează modificările necesare și accesează butonul *Salvează*.

**SIUI** actualizează informațiile în baza de date.

Varianta 2:

**Utilizatorul** accesează butonul-comandă *Renunță la modificări*.

**SIUI** afișează fereastra de dialog "Doriți să renunțați la modificări și să reîncărcați pagina?".



Figura 3.5 - Ecran de renunțare la modificări

Varianta 2.a:

**Utilizatorul** accesează butonul-comandă *Da*.

**SIUI** revine în ecranul de vizualizare a serviciilor stomatologice, fără a modifica însă catalogul cu servicii stomatologice.

Varianta 2.b:

**Utilizatorul** accesează butonul-comandă *Nu*.

**SIUI** rămâne în ecranul de detaliu al serviciului selectat pentru modificare.

## 3.4. ADĂUGAREA UNUI PACHET DE SERVICII AL UNUI SERVICIU STOMATOLOGIC

### 3.4.1. Preconțiții

- Există cel puțin un serviciu stomatologic definit în sistem.
- Sunt definite în sistem tipurile de pachete de servicii (bază, minimal, facultativ).

### 3.4.2. Cum se efectuează operația

**Utilizatorul** accesează succesiv meniurile **Configurări – Servicii Ambulatorii – Servicii Stomatologice**.

**SIUI** afișează ecranul *Servicii Stomatologice*, în care este prezentată sub formă tabelară lista serviciilor stomatologie definite în sistem.

**Utilizatorul** selectează o înregistrare din listă și accesează comanda *Modifică*.

**SIUI** deschide ecranul de detaliu *Servicii Stomatologice*, care este de tipul ecran simplu.

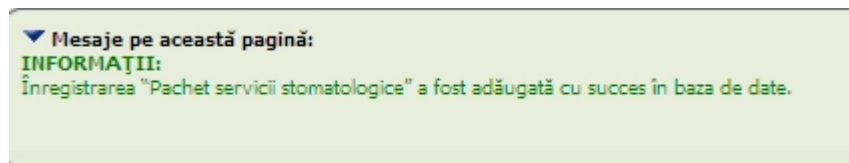
**Utilizatorul** accesează butonul-comandă *Nou* din tab-page-ul *Pachet servicii stomatologice*.

**SIUI** deschide ecranul de detaliu *Pachet servicii stomatologice*, de tipul ecran simplu.

Figura 3.6 - Ecran de adăugare pachet servicii stomatologic

**Utilizatorul** completează cel puțin câmpurile obligatorii („Pachet de servicii” și „Valabil de la”) și apasă butonul *Salvează*.

**SIUI** salvează informațiile și afișează mesajul:



## 3.5. MODIFICAREA UNUI PACHET DE SERVICII AL UNUI SERVICIU STOMATOLOGIC

### 3.5.1. Precondiții

- Există cel puțin un serviciu stomatologic definit în sistem.
- Sunt definite în sistem tipurile de pachete de servicii (bază, minimal, facultativ).
- Este adăugat un pachet de servicii la serviciul stomatologic selectat pentru modificare.

### 3.5.2. Cum se efectuează operația

**Utilizatorul** accesează succesiv meniurile **Configurări – Servicii Ambulatorii – Servicii Stomatologice**.

**SIUI** afișează ecranul *„Servicii Stomatologice”*, în care este prezentată sub formă tabelară lista serviciilor stomatologie definite în sistem.

**Utilizatorul** selectează o înregistrare din listă și accesează comanda *Modifică*.

**SIUI** deschide ecranul de detaliu *„Servicii Stomatologice”*, care este de tipul ecran simplu.

**Utilizatorul** accesează butonul-comandă *Modifică* din tab-page-ul *Pachet servicii stomatologice*.

**SIUI** deschide ecranul de detaliu *Pachet servicii stomatologice*, care este de tipul ecran simplu și afișează tab page-uri *„Pret servicii stomatologice”* și *„Procent compensare servicii stomatologice”*.

Varianta 1:

**Utilizatorul** face modificările dorite și accesează butonul *Salvează*.

**SIUI** salvează informațiile și afișează un mesaj privind rezultatul operației.

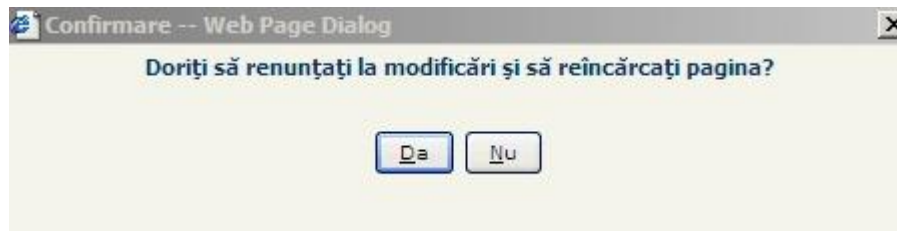
The image shows two screenshots from a web application. The top screenshot is titled 'Pachet servicii stomatologice' and contains a form with the following fields: 'Pachet de servicii' (dropdown menu showing 'MINIMAL | PACHET MINIMAL'), 'Valabil de la' (calendar field showing '01-01-2006'), and 'Valabil până la' (calendar field showing '16-10-2006'). Below the form are five buttons: 'Nou', 'Salvează', 'Renunță la modificări', 'Șterge', and 'Înapoi'. The bottom screenshot is titled 'Preț servicii stomatologice' and shows a table with columns: 'Preț', 'Urgență', 'Valabil de la', and 'Valabil până la'. The table has one row with values: '20,34', 'Nu', '01-04-2008'. Above the table, there are icons for printer, document, and PDF, a checkmark, and text: 'Numarul total: 1 (1 pagina) Linii/pag. 20'. A dropdown menu shows 'Toate'.

Figura 3.7 - Tab-page *Preț servicii stomatologice*

Varianta 2:

**Utilizatorul** accesează butonul *Renunță la modificări*.

**SIUI** afișează fereastra de dialog "Doriți să renunțați la modificări și să reîncărcați pagina?".



Varianta 2.a:

**Utilizatorul** accesează butonul *Da*.

**SIUI** rămâne în ecranul detaliu *Pachet servicii stomatologice*, revenind la datele inițiale.

Varianta 2.b:

**Utilizatorul** accesează butonul *Nu*.

**SIUI** rămâne în ecranul detaliu *Pachet servicii stomatologice*.

## 3.6. ADĂUGAREA PREȚURILOR SERVICIILOR STOMATOLOGICE

### 3.6.1. Precondiții

- Există cel puțin un serviciu stomatologic definit în sistem.
- Sunt definite în sistem tipurile de pachete de servicii (bază, minimal, facultativ).
- Este adăugat un pachet de servicii pentru serviciul stomatologic selectat.

### 3.6.2. Cum se efectuează operația

**Utilizatorul** accesează succesiv meniurile **Configurări – Servicii Ambulatorii – Servicii Stomatologice**.

**SIUI** afișează ecranul *„Servicii Stomatologice”*, în care este prezentată sub formă tabelară lista serviciilor stomatologie definite în sistem.

**Utilizatorul** selectează o înregistrare din listă și accesează comanda *Modifică*.

**SIUI** deschide ecranul de detaliu *„Servicii Stomatologice”*, care este de tipul ecran simplu.

**Utilizatorul** accesează butonul-comanda *Modifică* din tab-page-ul *Pachet servicii stomatologice*.

**SIUI** deschide ecranul de detaliu *Pachet servicii stomatologice* și afișează tab page-uri *„Preț servicii stomatologice”* și *„Procent compensare servicii stomatologice”*.

**Utilizatorul** accesează butonul *Nou* din tab-page-ul *Preț servicii stomatologice*.

**SIUI** deschide ecranul de detaliu *Preț servicii stomatologice* în mod de lucru adăugare.

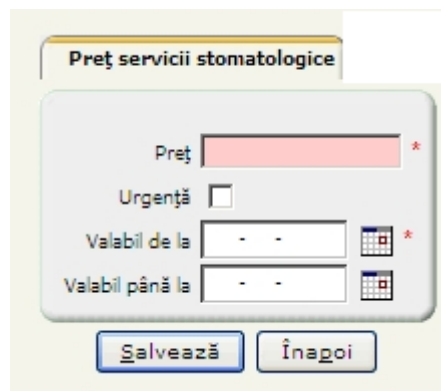
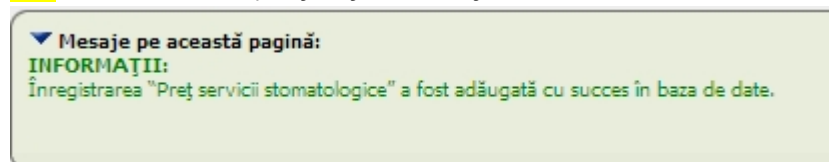


Figura 3.8 - Ecran adaugare - preț servicii stomatologice

**Utilizatorul** completează cel puțin câmpurile obligatorii și apasă *Salvează*.

**SIUI** salvează informațiile și afișează mesajul:



## 3.7. MODIFICAREA PREȚURILOR SERVICIILOR STOMATOLOGICE

### 3.7.1. Precondiții

- Există cel puțin un serviciu stomatologic definit în sistem.
- Există definite în sistem tipurile de pachete de servicii (bază, minimal, facultativ).
- Este adăugat un pachet de servicii la serviciul stomatologic selectat.
- Este asociat un preț serviciului stomatologic selectat.

### 3.7.2. Cum se efectuează operația

**Utilizatorul** accesează succesiv meniurile **Configurări – Servicii Ambulatorii – Servicii Stomatologice**.

**SIUI** afișează ecranul *„Servicii Stomatologice”*, în care este prezentată sub formă tabelară lista serviciilor stomatologie definite în sistem.

**Utilizatorul** selectează o înregistrare din listă și accesează comanda *Modifică*.

**SIUI** deschide ecranul de detaliu *„Servicii Stomatologice”*, care este de tipul ecran simplu.

**Utilizatorul** accesează butonul *Modifică* din tab-page-ul *Pachet servicii stomatologice*.

**SIUI** deschide ecranul de detaliu *Pachet servicii stomatologice* și afișează tab page-urile 'Preț servicii stomatologice' și 'Procent compensare servicii stomatologice'.

**Utilizatorul** selectează o înregistrare din tab-page-ul *Preț servicii stomatologice* și accesează butonul-comanda *Modifică*.

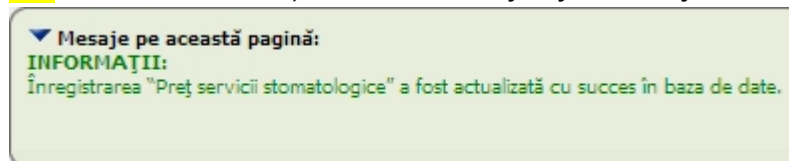
**SIUI** deschide ecranul de detaliu *Preț servicii stomatologice* în mod de lucru adăugare.

Figura 3.9 - Ecran modificare- preț servicii stomatologice

Varianta 1:

**Utilizatorul** operează modificările necesare și accesează butonul *Salvează*.

**SIUI** actualizează informațiile în baza de date și afișează mesajul:



Varianta 2:

**Utilizatorul** accesează butonul-comandă *Renunță la modificări*.

**SIUI** afișează fereastra de dialog "Doriti sa renunțați la modificări și să reîncărcați pagina?"



Varianta 2.a:

**Utilizatorul** accesează butonul *Da*.

**SIUI** rămâne în ecranul de detaliu *Preț servicii stomatologice*, revenindu-se însă la datele inițiale.

Varianta 2.b:

**Utilizatorul** accesează butonul *Nu*.

**SIUI** rămâne în ecranul de detaliu *Preț servicii stomatologice*.

## 4. REGULI DE VALIDARE

Catalogul de *Reguli de validare* conține toate regulile de validare definite în sistem, pe baza cărora se fac verificările automate ale raportărilor primite de la unitățile sanitare stomatologice.

### 4.1. CONSULTAREA REGULILOR DE VALIDARE

#### 4.1.1. Precondiții

- Este definită cel puțin o regulă de validare în sistem.

#### 4.1.2. Cum se efectuează operația

**Utilizatorul** accesează succesiv meniurile **Stomatologie – Cataloge Stomatologie - Reguli de validare stomatologie**.

**SIUI** afișează ecranul *Reguli de validare stomatologie*, în care este prezentată sub formă tabelară lista regulilor de validare definite în sistem pentru stomatologie.

Cod	Comentarii	Valabil de la	Valabil până la	Activ	Cod eroare	Text eroare
STOM001	Parafa medic inexistentă	23-02-1980		Nu	STOM001	Parafa medic inexistentă
STOM002	Medicul nu are contract valid cu casa	23-02-1980		Nu	STOM002	Medicul nu are contract valid cu casa
STOM003	CNP inexistent	23-02-1980		Da	STOM003	CNP inexistent
STOM004	CNP necompletat	23-02-1980		Da	STOM004	CNP necompletat
STOM005	Persoana raportată este decedată	23-02-1980		Da	STOM005	Persoana raportată este decedată
STOM006	Un serviciu se raportează pe pachetul minimal doar pentru o persoană neasigurată	23-02-1980		Da	STOM006	Un serviciu se raportează pe pachetul minimal doar pentru o persoană neasigurată
STOM007	Un serviciu se raportează pe pachetul de baza doar pentru o persoană asigurată	23-02-1980		Da	STOM007	Un serviciu se raportează pe pachetul de baza doar pentru o persoană asigurată
STOM008	Un serviciu se raportează pe pachetul facultativ doar pentru o persoană asigurată facultativ	23-02-1980		Da	STOM008	Un serviciu se raportează pe pachetul facultativ doar pentru o persoană asigurată facultativ
STOM009	Serviciul raportat nu face parte din pachetul minimal	23-02-1980		Da	STOM009	Serviciul nu poate fi raportat pe pachetul minimal
STOM010	Serviciul raportat nu face parte din pachetul facultativ la persoane peste 18 ani	23-02-1980		Da	STOM010	Serviciul raportat nu face parte din pachetul facultativ la persoane peste 18 ani
STOM011	Codul de serviciu raportat nu există în catalogul de servicii	23-02-1980		Da	STOM011	Codul de serviciu raportat nu există în catalogul de servicii
STOM012	Serviciul raportat este în afara perioadei de raportare	23-02-1980		Da	STOM012	Serviciul raportat este în afara perioadei de raportare
STOM013	Pachetul de servicii raportat este eronat	23-02-1980		Da	STOM013	Pachetul de servicii raportat este eronat
STOM014	Serviciul are pachetul(de baza, minimal sau facultativ) raportat eronat	23-02-1980		Da	STOM014	Serviciul are pachetul(de baza, minimal sau facultativ) raportat eronat
STOM015	Nu sunt completate toate informațiile necesare pentru un cetățean strain	23-02-1980		Da	STOM015	Nu sunt completate toate informațiile necesare pentru un cetățean strain
STOM100	Serviciu nu se efectuează pe cod de dinte	23-02-1980		Nu	STOM100	Serviciu nu se efectuează pe cod de dinte
STOM101	Serviciul se efectuează pe maxilar sau mandibula	23-02-1980		Nu	STOM101	Serviciul se efectuează pe maxilar sau mandibula
STOM103	Serviciul se efectuează pe cod de dinte	23-02-1980		Nu	STOM103	Serviciul se efectuează pe cod de dinte
STOM104	Serviciul se efectuează pe o fată de dinte	23-02-1980		Nu	STOM104	Serviciul se efectuează pe o fată de dinte
STOM105	Serviciul se efectuează pe două fete de dinte	23-02-1980		Nu	STOM105	Serviciul se efectuează pe două fete de dinte

Figura 4.1 - Lista regulilor de validare pentru stomatologie

### 4.2. ACTUALIZAREA REGULILOR DE VALIDARE PENTRU STOMATOLOGIE

#### 4.2.1. Precondiții

- Există cel puțin o regulă de validare definită în sistem.

#### 4.2.2. Când trebuie efectuată operația

- Când operatorul dorește modificarea unei reguli de validare, din punct de vedere al obligativității ei (doar câmpul/checkbox-ul *Activ* este editabil).

#### 4.2.3. Cum se efectuează operația

**Utilizatorul** accesează succesiv meniurile **Stomatologie – Cataloge Stomatologie – Reguli de validare stomatologie**.

**SIUI** afișează ecranul *Reguli de validare stomatologie*, în care este prezentată sub formă tabelară lista regulilor de validare definite în sistem pentru stomatologie.

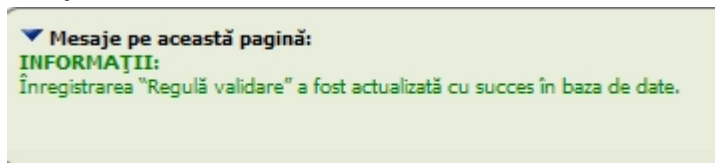
**Utilizatorul** selectează o înregistrare din listă, care are câmpul Activ nebifat și accesează comanda *Modifică*.  
**SIUI** deschide ecranul de detaliu *Reguli de validare stomatologie*, care este de tipul ecran simplu.

Figura 4.2 : Ecran modificare - regulă de validare *activă* (stomatologie)

Versiunea 1.a:

**Utilizatorul** bifează regula ca fiind *activă* și apasă butonul *Salvează*.

**SIUI** trece checkbox-ul *Activ* în starea 'read-only' (needitabil) și salvează modificările în baza de date, afișând mesajul:



**Utilizatorul** apasă *Înapoi*.

**SIUI** revine în lista cu regulile de validare, unde se vor putea vedea schimbările, actualizându-se checkbox-ul *Activ*.

Versiunea 1.b:

**Utilizatorul** face modificările dorite, apoi apasă butonul *Renunță la modificări*.

**SIUI** afișează fereastra de dialog "Doriti sa renunțați la modificări și să reîncărcați pagina?".



- **Utilizatorul** accesează butonul *Da*.
- SIUI** rămâne în ecranul detaliu *Reguli de validare stomatologie*, revenind la datele inițiale
- **Utilizatorul** accesează butonul *Nu*.
- SIUI** rămâne în ecranul detaliu *Reguli de validare stomatologie*.

## 5. RAPORTĂRI STOMATOLOGIE

### 5.1. VIZUALIZAREA RAPORTĂRILOR CABINETELOR STOMATOLOGICE

#### 5.1.1. Precondiții

- Să existe definite în sistem calendarele de raportare pentru cabinetele stomatologice.
- Să fie făcute replicările de la CJAS-uri către CNAS (să existe raportări).

#### 5.1.2. Cum se efectuează operația

**Utilizatorul** accesează succesiv meniurile **Stomatologie – Raportări stomatologie – Vizualizare raportări**.

**SIUI** afișează ecranul *Vizualizare raportări*.



Figura 5.1 - Ecran - vizualizare raportări – filtrare

**Utilizatorul** accesează selectorul din dreptul câmpului *Nume*.

**SIUI** afișează lista perioadelor de raportare pentru stomatologie definite în sistem.

**Utilizatorul** selectează perioada de raportare pentru care dorește vizualizarea și apasă butonul *Selectează*.

**SIUI** afișează lista raportărilor (replicate de la CJAS-uri).

Cod partener	Tip partener	Nume partener	Nr. contract	Data raportare	Importat	Stare	Început perioadă	Sfârșit perioadă
INCERCARE 1221	Stomatologie	proba	1	13-07-2007	Da	În lucru	01-06-2007	30-06-2007
	Stomatologie	Testare stoma DSK raportare	2324242	13-07-2007	Da	În lucru	01-06-2007	30-06-2007

Figura 5.2 - Vizualizare raportări stomatologie (CNAS)

**Utilizatorul** selectează o înregistrare (raportare) din lista raportărilor stomatologice aflate în tab-page-ul *Raportări stomatologie*.

**SIUI** afișează informațiile conținute în raportarea selectată, prezentate în tab-page-uri ce se regăsesc sub lista de *Raportări stomatologie*.

**Utilizatorul** selectează o înregistrare din tab-page-ul *Servicii stomatologice*.

SIUI afișează în tab-page-ul *Eroare serviciu stomatologic*, în cazul în care înregistrarea selectată conține un serviciu în starea *respins*, lista erorilor pentru care respectivul serviciu a fost invalidat.

Servicii stomatologice										
Rețete stomatologice										
Bilet de trimitere										
Servicii paraclinice										
✓ Numarul total: 3 (1 pagina) Linii/pag. 5										
Nr. crt.	Stare	Serviciu raportat	Nume serviciu	CNP	Nume asigurat	Prenume asigurat	Parafă	Nume medic	Pachet servicii medicale	Cambrate
1	Respins	7.06	Reparatie +1dinte	1841021375514			515253		BAZA	1
2	Respins	9.12	Tratament antiinflamator gingival fizioterapic	1841021375514			515253		FACULTATIV	1
3	Respins	9.02	Periaj dentar profesional	1841021375514			515253		FACULTATIV	4

Eroare serviciu stomatologic			
✓ Numarul total: 3 (1 pagina) Linii/pag. 20			
Cod eroare	Text eroare	Nr.crt.detaliu	Comentarii
STOM001	Parafa medic inexistentă		
STOM002	Medicul nu are contract valid cu casa		
STOM003	CNP inexistent		

Figura 5.3 - Tab-page-uri Servicii stomatologice și Eroare serviciu stomatologic

Utilizatorul selectează o înregistrare din tab-page-ul *Rețete stomatologie*.

SIUI prezintă două tab-page-uri: *Rețete* – în care sunt afișate medicamentele de pe rețeta selectată și *Erori rețete* – în care sunt afișate erorile pentru care respectiva rețetă a fost invalidată (dacă este cazul).

Rețete stomatologie											
✓ Numărul total: 6 (2 pagini) Linii/pag. 5											
Nr. crt.	Stare	Serie	Număr	Parafă	Nr. contr. medic	Sursa	CNP	CAS asigurat	Tip pacient	Nr. PNS	Număr reg
1	Nou	QQQQ	1000002	123212	131313	Ambulatoriu	1700829323937	CAS-BV	ELEV		5446
2	Nou	QQQQ	1000003	123212	131313	Ambulatoriu	2500202134231	CAS-BV	SAL		12121
3	Nou	QQQQ	1000004	123212	131313	Ambulatoriu	2500202134231	CAS-BV	SAL		12121
4	Nou	QQQQ	1000005	123212	131313	Ambulatoriu	2500202134231	CAS-BV	SAL		12121
5	Nou	QQQQ	1000006	123212	131313	Ambulatoriu	1700829323937	CAS-BV	ELEV		5446

Rețete Erori rețete											
✓ Numărul total: 2 (1 pagină) Linii/pag. 20											
Nr. crt.	Medicament	Cod listă de medicamente compensate	Cod medicament compensat	Nume medicament compensat	Valabil de la - Listă compensare	Cod boală	Cod ICD10	Descriere ICD10	Substanță activă	Cod substanță activă	Cantitate
1						299	299	DEMENTA VASCULARA	TRAMADOLUM	TRAMADOLUM	2
2						305	305	TULBURARE MENTALA ORGANICA SAU SIMPTOMATICA, FARA PRECIZARE	TRANDOLAPRILUM	TRANDOLAPRILUM	12

Figura 5.4 - Tab-page-uri Rețete stomatologie - Rețete și Erori rețete

Utilizatorul selectează o înregistrare din tab-page-ul *Bilet de trimitere*.

SIUI prezintă două tab-page-uri: *Investigații bilet de trimitere* – unde sunt afișate analizele recomandate de pe biletul selectat și *Erori bilet de trimitere* – unde sunt afișate erorile pentru care respectivul bilet de trimitere a fost invalidat (dacă este cazul).

**Bilet de trimitere**

Numărul total: 1 (1 pagină) Lini/pag. 5

Nr. crt.	Stare	Parafă	Nume medic	CNP asigurat	Nume asigurat	Prenume asigurat	Data eliberării	Diagnosticul raportat	Descriere ICD10	Număr	Serie	Specialitatea raportată	Cod specialitate
1	Nou	984251	BUGLEA ILONA	2810713170083	LEMNARU	CAMELIA	13-09-2006	67	ALTE MICOZE	1414141	ABCD		

Investigații bilet de trimitere    Erori bilet de trimitere

Numărul total: 1 (1 pagină) Lini/pag. 20

Stare	Nr. crt.	Cod investigație	Cod serviciu paraclinic	Nume serviciu paraclinic	Cantitate
Nou	1	L134	L134	Radiofotografia medicala	1

Figura 5.5 - Tab-page-uri *Bilet de trimitere* - *Investigații bilet de trimitere* și *Erori bilet de trimitere*

Utilizatorul selectează o înregistrare din tab-page-ul *Servicii paraclinice*

SIUI prezintă în tab-page-ul *Erori servicii paraclinice*, eventualele erori pentru care respectivul serviciu paraclinic a fost invalidat (dacă este cazul).

Servicii stomatologice    Rețete stomatologie    Bilet de trimitere    **Servicii paraclinice**

Numarul total: 0 (1 pagina) Lini/pag. 5

Nr. crt.	Stare	Serviciu raportat	Nume serviciu	Parafă	Nume medic	CNP pacient	Pachet servicii medicale	Nr. servicii	Tarif contractat	Data serviciu	Număr registru consultații	Număr bilet trimitere	Serie bilet trimitere	Data bilet trimitere	Parafă bilet de trimitere	Nume medic bilet de trimitere	Diagnostic bilet de trimitere	Descriere diagnostic bilet de trimitere	Cod CAS	Nr. contr.
Nu au fost gasite rezultate																				

Eroare servicii paraclinice

Numarul total: 0 (1 pagina) Lini/pag. 20

Cod eroare	Text eroare	Nr.crt.detaliu	Observații
Nu au fost gasite rezultate			

Figura 5.6 - Tab-page-uri *Servicii paraclinice* și *Erori servicii paraclinice*

## 5.2. VIZUALIZAREA LOG-ULUI DE IMPORT

### 5.2.1. Precondiții

- Să existe definite în sistem calendarele de raportare stomatologie.
- Să fie făcute replicările de la CJAS-uri către CNAS (să existe raportări)

### 5.2.2. Când trebuie efectuată operația

- Când operatorul dorește vizualizarea, tipărirea sau exportul într-un fișier a erorilor apărute la procesarea unei raportări stomatologice.

### 5.2.3. Cum se efectuează operația

Utilizatorul accesează succesiv meniurile **Stomatologie – Raportări stomatologie – Vizualizare raportări**, selectează o raportare din lista afișată în tab-page-ul **Raportări Stomatologie**, apoi apasă butonul *Vizualizare log import*.

SIUI deschide un nou ecran *Vizualizare log import* ce conține date despre cabinetul stomatologic care a trimis raportarea și date despre erorile apărute în timpul procesării fișierului.

Utilizatorul poate tipări acest log prin selectarea butonului *Versiune printare* sau îl poate salva pe disk prin accesarea butonului *Descarcă*.

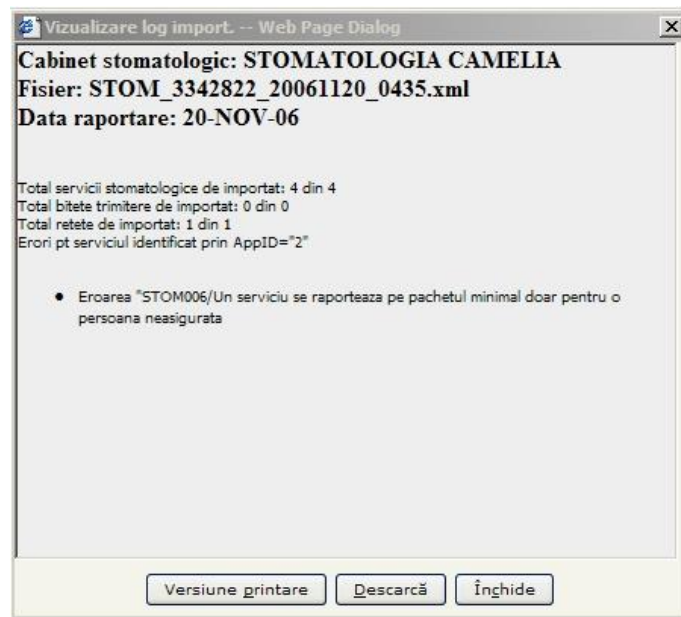


Figura 5.7 - Vizualizare log-import

## 5.3. VIZUALIZAREA DECONTURILOR

### 5.3.1. Preconții

- Să existe cel puțin un decont.

### 5.3.2. Cum se efectuează operația

**Utilizatorul** accesează succesiv meniurile **Stomatologie – Raportări stomatologie – Deconturi stomatologie**.

**SIUI** afișează ecranul *Deconturi stomatologie*, în care sunt prezentate sub formă tabelară deconturile din baza de date.

Cod decont	Descriere decont	Nume calendar	Stare perioadă raportare	Nr. doc	Data eliberării	Cod partener	Tip partener	Nume partener	Valoare	Nr. contract furnizor	An contract furnizor	Cod categorie partener	Nume categorie partener	Comentarii
STOM	STOMATOLOGICE	IUL2009 STOM CAS-BR	Deschis	STOM139219157465	05-08-2009	19097053	Furnizor de servicii Medicale	DR. VERONIA SRL	998,91	1565	2009	STOM	Stomatologii	
STOM	STOMATOLOGICE	IUL2009 STOM CAS-BR	Deschis	STOM139219163796	05-08-2009	19947243	Stomatologie	DUMITRU ELENA	847,89	1532	2009	STOM	Stomatologii	

Figura 5.8 - Vizualizarea listei deconturilor

**Utilizatorul** selectează o înregistrare din lista și apasă butonul-comanda *Modifică*.

**SIUI** afișează ecranul de detaliu, *Deconturi stomatologie*, în mod de lucru vizualizare și tab-page-urile aferente.

**Deconturi stomatologie**

Tip decont: STOM      STOMATOLOGICE

Factură: [ ] - [ ] - [ ]

Perioadă raportare: IUL2009 STOM CAS-BR \* Deschis

Nr. Doc: STOM139219157465 \*      Data eliberării: 05-08-2009

Partener: 19097053 \*      DR. VERONA SRL

Angajat: [ ]

Valoare: 998,91 \*

Nr. contract: 1565 \*      An contract: 2009

Punct de lucru: 19097053 \* 2451 \* DR. VERONA SRL

Contract Contractant: 19097053 \* 2451 \* DR. VERONA SRL

Categorie partener: STOM \* Stomatologii

Valoare contract: 1.000,00

Valoare neplătită: 998,91      Observații: [ ]

Figura 5.9 – Ecran de detaliu decont

## 6. RAPOARTE SPECIFICE CNAS

### 6.1. VIZUALIZAREA LISTEI DE RAPOARTE DISPONIBILE LA CNAS

#### 6.1.1. Precondiții

- Să existe definite în sistem rapoarte specifice activității CNAS.

#### 6.1.2. Cum se efectuează operația

**Utilizatorul** accesează succesiv meniurile **Stomatologie – Rapoarte stoma-Rapoarte CNAS**.

**SIUI** afișează lista rapoartelor pentru stomatologii disponibile la CNAS:

- Rapoarte stoma
- Rapoarte Cnas**
  - Situație contracte
  - Activități profilactice
  - Tratamente
  - Urgențe

Figura 6.1 - Ecran de vizualizare listă rapoarte stomatologie CNAS

**Utilizatorul** selectează o înregistrare din lista rapoartelor și accesează ecranul de detaliu prin apăsarea pe titlul acestuia.

**SIUI** deschide un ecran în care sunt afișați parametrii pentru obținerea raportului. Titlul ecranului depinde de raportul selectat.

**Utilizatorul** alege tipul de raport (Acrobat Reader, Excel, HTML), completează perioada pentru care dorește realizarea raportului, completează/selectează celelalte câmpuri și apasă butonul *Vizualizare*.

**SIUI** deschide o fereastră de dialog din care raportul poate fi deschis sau salvat.

## 6.2. REALIZAREA RAPOARTELOR

### 6.2.1. Ecran de realizare raport Urgențe

Pentru realizarea raportului Situația serviciilor medicale de urgență de medicină dentară din pachetul minimal se alege, din lista rapoartelor de la nivel CNAS, raportul Urgențe și se apasă butonul *Vizualizare*.

Sistemul deschide ecranul de detaliu „Raport CNAS urgențe”, cu următoarele câmpuri:

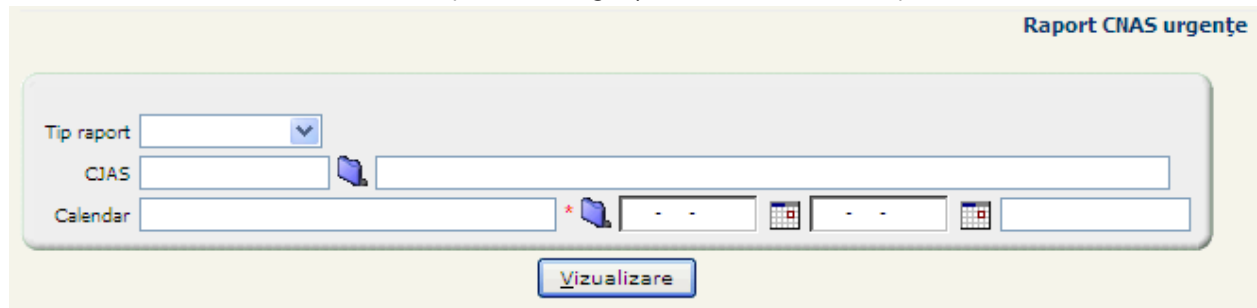


Figura 6.2 – Ecran detaliu raport CNAS urgențe

- *CIAS* – câmp prevăzut cu selector, reprezentând codul și denumirea unității organizatorice (CAS-ului) la care face referire raportul
- *Calendar* – câmp obligatoriu, prevăzut cu selector, reprezentând denumirea perioadei de raportare, intervalul de timp al perioadei de raportare și starea acestuia
- *Tip raport* – câmp opțional, de tip listă derulantă, din care se poate alege formatul de afișare a raportului. Dacă nu se alege nimic, raportul va fi afișat implicit cu Acrobat Reader.

Operații posibile: *Vizualizare*.

#### 4.4 SITUATIA SERVICIILOR MEDICALE DE URGENTA DE MEDICINA DENTARA DIN PACHETUL MINIMAL DE SERVICII MEDICALE DE MEDICINA DENTARA, DECONTATE IN TRIM III 2007

Servicii medicale de urgenta	Total servicii medicale de urgenta
C1	C2
3.01 Pansament calmant	0
4.01 Trat.paradont.apicale ac prin drenaj endodontic	0
4.02 Trat.paradont.apicale ac prin drenaj endodontic+incizie	0
5.01 Tratamentul abcesului parodontal	0
5.06 Tratamentul gingivo-stomatitelor	0
6.11 Trat.hemoragiei/alveolitei postextractionale	0
6.12 Trat.periconorarietelor cu decapasonare	0
6.13 Trat.de urgenta al plagilor buco-maxilo-faciale	0
6.14 Imobilizarea de urgenta a luxatiilor dentare	0
6.15 Imobilizarea de urgenta a fracturilor maxilare	0
6.16 Reducerea luxatiilor temporo-mandibulare	0

#### 6.2.2. Ecran de realizare raport Tratamente

Pentru realizarea raportului Situația tratamentelor medicale din pachetul de medicină dentară de bază și facultativ se alege, din lista rapoartelor de la nivel CNAS, raportul Tratamente și se apasă butonul *Vizualizare*. Sistemul deschide ecranul de detaliu „Raport CNAS tratamente”, cu următoarele câmpuri:

Figura 6.3 – Ecran detaliu raport CNAS tratamente

- *CIAS* – câmp prevăzut cu selector, reprezentând codul și denumirea unității organizatorice (CAS-ului) la care face referire raportul

- *Calendar* – câmp obligatoriu, prevăzut cu selector, reprezentând denumirea perioadei de raportare, intervalul de timp al perioadei de raportare și starea acesteia
- *Tip raport* – câmp opțional, de tip listă derulantă, din care se poate alege formatul de afișare a raportului. Dacă nu se alege nimic, raportul va fi afișat implicit cu Acrobat Reader.

Operații posibile: *Vizualizare*.

#### 4.3. SITUATIA TRATAMENTELOR DE MEDICINA DENTARA DIN PACHETUL DE SERVICII MEDICALE DE BAZA DE MEDICINA DENTARA / PACHETUL DE SERVICII MEDICALE DE MEDICINA DENTARA PENTRU PERSOANELE CARE SE ASIGURA FACULTATIV, DECONTATE IN TRIM II 2007

Cod serviciu	ACTE TERAPEUTICE	Pachet baza				Pachet facultativ
		0-18 ani	Persoane prevazute in legi speciale	peste 18 ani	Total acte terapeutice	0-18 ani
C0	C1	C2	C3	C4	C5=C2+C3+C	C6
1.01	Consultatie primara, diagnostic, plan tratament	0	0	0	0	0
1.02	Consultatie secundara, diagnostic plan tratament	0	0	0	0	0
1.03	Model de studiu	0	0	0	0	0
2.01	Tratamentul cariilor pe 1 suprafete prin obturatiicu	0	0	0	0	0
2.02	Tratam. cariilor pe 2 suprafete prin obturatiicu	0	0	0	0	0
2.03	Tratam. cariilor pe 3 suprafete prin obturatii cu	0	0	0	0	0
2.04	Tratam. carii pe 1 supraf. prin obtur. cu material	0	0	0	0	0
2.05	Tratam. carii pe 2 supraf. prin obtur. cu material	0	0	0	0	0
2.06	Tratam. carii pe 3 supraf. prin obtur. cu material	0	0	0	0	0
2.07	Aplicarea sistemelor de retentie extemporanee	0	0	0	0	0
2.08	Aplicarea sistemelor de retentie prefabricate	0	0	0	0	0

### 6.2.3. Ecran de realizare raport Activități profilactice

Pentru realizarea raportului Situația activităților profilactice din pachetul de medicină dentară de bază și facultativ se alege, din lista rapoartelor de la nivel CNAS, raportul Activități profilactice și se apasă butonul *Vizualizare*.

Sistemul deschide ecranul de detaliu „*Raport CNAS Activități profilactice*”, cu următoarele câmpuri:

Figura 6.4 – Ecran detaliu raport CNAS *Activități profilactice*

- *CJAS* – câmp prevăzut cu selector, reprezentând codul și denumirea unității organizatorice (CAS-ului) la care face referire raportul
- *Calendar* – câmp obligatoriu, prevăzut cu selector, reprezentând denumirea perioadei de raportare, intervalul de timp al perioadei de raportare și starea acesteia
- *Tip raport* – câmp opțional, de tip listă derulantă, din care se poate alege formatul de afișare a raportului. Dacă nu se alege nimic, raportul va fi afișat implicit cu Acrobat Reader.

Operații posibile: *Vizualizare*.

**4.2. SITUAȚIA ACTIVITĂȚILOR PROFILACTICE DIN PACHETUL DE SERVICII MEDICALE DE BAZA DE MEDICINA DENTARA / PACHETUL DE SERVICII MEDICALE DE MEDICINA DENTARA PENTRU PERSOANELE CARE SE ASIGURA FACULTATIV, DECONTATE IN TRIM II 2007**

Cod serviciu	Activitati profilactice	Pachet baza				Pachet facultativ
		0-18 ani	Persoane prevazute in legi speciale	peste 18 ani	Total acte profilactice	0-18 ani
C0	C1	C2	C3	C4	C5=C2+C3+C	C6
9.01	Consultatie in cadrul dispensarizarii	0	0	0	0	0
9.02	Periaj dentar profesional	0	0	0	0	0
9.03	Clatiri bucale cu solutii fluorurate	0	0	0	0	0
9.04	Fluorizari locale cu solutii	0	0	0	0	0
9.05	Fluorizari locale cu lacuri	0	0	0	0	0
9.06	Fluorizari locale cu geluri in conformatoare	0	0	0	0	0
9.07	Sigilari santuri si fosete cu glassionometri	0	0	0	0	0

**6.2.4. Ecran de realizare raport Situație contracte**

Pentru realizarea raportului Situația contractelor încheiate de medicii dentiști și dentiști cu CAS, se alege, din lista rapoartelor de la nivel CNAS, raportul Situație contracte și se apasă butonul *Vizualizare*.

Sistemul deschide ecranul de detaliu „*Raport CNAS Situație contracte*”, cu următoarele câmpuri:

**Figura 6.5 – Ecran detaliu raport CNAS Situație contracte**

- *CJAS* – câmp compus, prevăzut cu selector, reprezentând codul și denumirea unității organizatorice (CAS-ului) la care face referire raportul
- *Calendar* – câmp obligatoriu, compus, prevăzut cu selector, reprezentând denumirea perioadei de raportare, intervalul de timp al perioadei de raportare și starea acesteia
- *Tip raport* – câmp opțional, de tip listă derulantă, din care se poate alege formatul de afișare a raportului. Dacă nu se alege nimic, raportul va fi afișat implicit cu Acrobat Reader.

Operații posibile: *Vizualizare*.

**4.1 SITUAȚIA CONTRACTELOR INCHEIATE DE FURNIZORII DE SERVICII MEDICALE DE MEDICINA DENTARA, A MEDICILOR DENTISTI SI DENTISTILOR AFLATI IN RELATIE CONTRACTUALA CU CAS, A SUMELOR CONTRACTATE SI DECONTATE PENTRU SERVICIILE MEDICALE DE MEDICINA DENTARA IN TRIMESTRUL**

**TRIM I 2007**

Nr. contracte la	Numar medici dentisti	din care :		Nr. dentisti	Suma contractata	Suma decontata
		medici dentisti primari	medici dentisti specialisti			
C1	C2	C3	C4	C5	C6	C7

## 7. ACCESARE COMENZI DE LA TASTATURĂ

Combinăție de taste	Comandă
ALT+ N	Nou
ALT+ M	Modifică
ALT+ V	Vizualizare
ALT+ S	Salvează
ALT+ T	Șterge
ALT+ P	Înapoi
ALT+ D	Da
ALT+ N	Nu
ALT+ C	Închide
ALT+ R	Renunță la modificări
ALT+P	Versiune printare
ALT+D	Descarcă