
SISTEM INFORMATIC UNIC INTEGRAT AL ASIGURĂRILOR DE SĂNĂTATE DIN ROMÂNIA

**Gestiunea serviciilor de asistență medicală primară la
nivel CNAS**

Manual de utilizare

Acest document a fost realizat și avizat de:

	Nume	Funcție
ELABORAT	Roxana Cocariu	JSD
VERIFICAT	Iuliana Niculae Mariana Nicula	BA QACE
APROBAT	Viorica MANEA	Responsabil cu Controlul și Asigurarea Calității

Lista schimbărilor efectuate în document în urma reviziilor:

Versiune	Data	Descriere
0.1 DRAFT	20.09.2007	Structura documentului
1.0 RELEASED	21.09.2007	Versiune finală
1.1 RELEASED	28.02.2008	Versiune actualizată
1.2 RELEASED	11.08.2009	Actualizare capturi ecran

Documente Referite

Titlu	Data	Versiune
1. MU_oo_ooo_ElementeIntroductive.doc	07.08.2009	1.2 RELEASED
2. MR_o4_oo6_MediciFamilie.doc	10.08.2009	1.2 RELEASED

CUPRINS

CUPRINS	3
LISTA FIGURILOR 5	
1. SCOP	6
2. TERMENI UTILIZAȚI.....	6
3. GESTIUNEA CATALOAGELOR DE ASISTENȚĂ MEDICALĂ PRIMARĂ.....	6
3.1. PACHETE DE SERVICII MEDICALE.....	7
3.1.1. Vizualizarea pachetelor de servicii medicale.....	7
3.2. SERVICII MEDICALE.....	8
3.2.1. Vizualizarea serviciilor medicale.....	8
3.2.2. Adăugarea unui serviciu medical.....	9
3.2.3. Modificarea unui serviciu medical.....	10
3.2.4. Ștergerea unui serviciu medical.....	11
3.3. IMUNIZĂRI.....	12
3.3.1. Vizualizare imunizări.....	12
3.3.2. Adăugarea unei imunizări.....	14
3.3.3. Modificarea unei imunizări.....	14
3.3.4. Ștergerea unei imunizări.....	15
3.4. GRAVIDE/LEHUZE.....	16
3.4.1. Vizualizare servicii pentru gravide/lehuze.....	16
3.4.2. Adăugarea unui serviciu medical pentru gravide/lehuze.....	18
3.4.3. Modificarea unui serviciu medical pentru gravide/lehuze.....	18
3.4.4. Ștergerea unui serviciu medical pentru gravide/lehuze.....	19
3.5. CENTRE DE PERMANENȚĂ.....	20
3.5.1. Vizualizarea serviciilor medicale acordate în centrele de permanență.....	20
3.5.2. Adăugarea unui centru de permanență.....	21
3.5.3. Modificarea unui serviciu dintr-un centru de permanență.....	22
3.5.4. Ștergerea unui serviciu dintr-un centru de permanență.....	23
3.6. GRUPE DE CAPITAȚIE.....	24
3.6.1. Vizualizarea grupelor de capitație.....	24
3.6.2. Adăugarea unei grupe de capitație.....	25
3.6.3. Modificarea unei grupe de capitație.....	26
3.6.4. Ștergerea unei grupe de capitație.....	26
3.7. ASOCIERE CATEGORIEI PERSOANE/GRUPE DE CAPITAȚIE.....	27
3.7.1. Vizualizare categorii de grupe de capitație.....	27
3.7.2. Adăugare categorie grupă de capitație.....	28
3.7.3. Modificarea categoriei de grupe de capitație.....	28
3.7.4. Ștergerea categoriei de grupe de capitație.....	29
3.8. CONFIGURAREA REGULILOR DE VALIDARE.....	30
3.8.1. Vizualizarea regulilor de validare.....	30
3.8.2. Modificarea unei reguli de validare.....	30

4. GESTIUNEA RAPORTĂRILOR FURNIZORILOR DE SERVICII DE ASISTENȚĂ MEDICALĂ PRIMARĂ	31
4.1. VIZUALIZAREA RAPORTĂRILOR FURNIZORILOR DE SERVICII DE ASISTENȚĂ MEDICALĂ PRIMARĂ.....	31
4.1.1. <i>Precondiții</i>	31
4.1.2. <i>Cum se efectuează operația</i>	32
4.2. VIZUALIZAREA DECONTURILOR	35
5. VIZUALIZAREA RAPOARTELOR	38
6. ACCESARE COMENZI DE LA TASTATURĂ.....	40

LISTA FIGURILOR

Figura 3.1-1 Meniul principal asistență medicală primară la nivel CNAS	7
Figura 3.1-1 Lista pachetelor de servicii medicale	8
Figura 3.2-1 Vizualizare servicii medicale	8
Figura 3.2-2 Vizualizare detaliu serviciu medical - 1.....	9
Figura 3.2-3 Vizualizare detaliu serviciu medical - 2	9
Figura 3.2-4 Adăugare serviciu medical.....	10
Figura 3.2-5 Modificare serviciu medical	11
Figura 3.3-1 Vizualizare imunizare.....	12
Figura 3.3-2 Vizualizare detaliu imunizare - 1	13
Figura 3.3-3 Vizualizare detaliu imunizare - 2	13
Figura 3.3-4 Adăugare imunizare	14
Figura 3.3-5 Modificare imunizare.....	15
Figura 3.4-1 Vizualizare servicii medicale pentru gravide/lehuze	16
Figura 3.4-2 Vizualizare detaliu serviciu medical pentru gravide/lehuze -1	17
Figura 3.4-3 Vizualizare detaliu serviciu medical pentru gravide/lehuze - 2.....	17
Figura 3.4-4 Adăugare serviciu medical pentru gravide/lehuze.....	18
Figura 3.4-5 Modificare serviciu medical pentru gravide/lehuze	19
Figura 3.5-1 Vizualizare centre de permanenta	20
Figura 3.5-2 Vizualizare detaliu Centru de permanenta	21
Figura 3.5-3 Adăugare serviciu dintr-un centru permanentă.....	22
Figura 3.5-4 Modificare serviciu dintr-un centru de permanentă	23
Figura 3.6-1 Vizualizare listă grupe de capitație	24
Figura 3.6-2 Vizualizare detaliu grupe de capitație	25
Figura 3.6-3 Adaugare grupe de capitație	25
Figura 3.6-4 Modificare grupe de capitație.....	26
Figura 3.7-1 Vizualizare categorii de grupe de capitație	27
Figura 3.7-2 Vizualizare detaliu asociere categorie de persoană -grupă de capitație	28
Figura 3.7-3 Adăugare categorii de grupe de capitație.....	28
Figura 3.7-4 Modificare categorie grupă de capitație.....	29
Figura 3.8-1 Lista regulilor de validare.....	30
Figura 3.8-2 Ecran de detaliu pentru o regulă de validare	30
Figura 3.8-3 Modificare regulă de validare.....	31
Figura 4.1-1 Filtru perioada de raportare	32
Figura 4.1-2 Raportări medici.....	33
Figura 4.2-1 Lista rapoarte disponibile la CNAS	38
Figura 4.2-2 Ecran de configurare raport.....	39
Figura 4.2-3 Deschidere/salvare raport	39
Figura 4.2-4 Exemplu de raport	40

1. SCOP

Acest document reprezintă manualul de utilizare al aplicației SIUI – componenta „Gestiunea furnizorilor de servicii de asistență medicală primară la nivel CNAS”.

Scopul său este de a familiariza utilizatorul cu modalitățile de lucru care permit:

- verificarea raportărilor preluate de la medicii de familie
- vizualizarea deconturilor pentru raportările preluate
- închiderea perioadelor de raportare
- actualizarea regulilor de validare.

Pentru toate acțiunile legate de utilizarea componentei „Gestiunea furnizorilor de servicii de asistență medicală primară la nivel CNAS” și descrise în manualul de față, condiția generală este ca serverul de aplicație să fie pornit, să aibă activat modulul de „Gestiunea furnizorilor de servicii de asistență medicală primară la nivel CNAS” și utilizatorul să fie conectat la aplicație.

Utilizatorul care se conectează la aplicație trebuie să aibă asociat rolul specific activităților de la CNAS pentru medicina de familie.

2. TERMENI UTILIZAȚI

În prezentul manual sunt utilizați următorii termeni și abrevieri:

SIUI	Sistemul Informatic Unic Integrat al Asigurărilor de Sănătate din România
CNAS	Casa Națională de Asigurări de Sănătate
CJAS	Casa Județeană de Asigurări de Sănătate

3. GESTIUNEA CATALOAGELOR DE ASISTENȚĂ MEDICALĂ PRIMARĂ

Utilizatorul accesează meniul **Asistență medicală primară..**

SIUI afișează meniul principal, compus din următoarele submeniuri:

Configurări

- Cataloage Asistență medicală primară
 - Servicii medicale
 - Reguli de validare
 - Capitație
 - Export cataloage
- Servicii ambulatorii
 - Pachete de servicii medicale

Asistență medicală primară

- Raportări
 - Vizualizare raportări medici
- Deconturi medici
- Rapoarte

Calendare de raportări

- Perioade de raportare medici

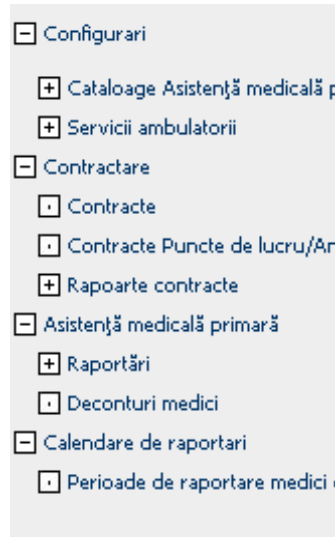


Figura 3.1-1 Meniul principal asistență medicală primară la nivel CNAS

Pentru cataloagele versionabile, descrierea modului de funcționare și utilizare a versiunilor, vă rugăm să consultați manualul MU_oo_ooo_ElementeIntroductive.doc, capitolul 3.4 Cataloage versionabile.

3.1. PACHETE DE SERVICII MEDICALE

3.1.1. Vizualizarea pachetelor de servicii medicale

Utilizatorul accesează succesiv meniurile Configurări – Cataloage asistență medicală primară - Servicii medicale - Pachete de servicii medicale.

SIUI afișează un ecran principal browser în care sunt prezentate pachetele de servicii medicale.

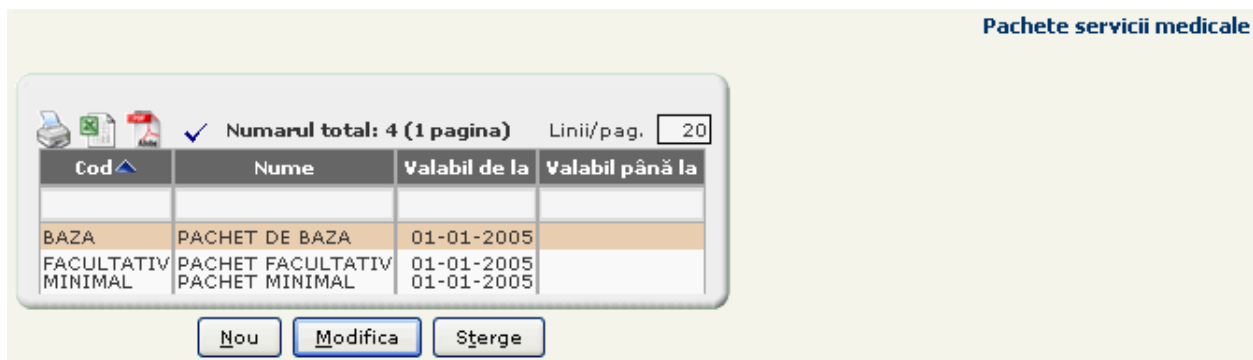


Figura 3.1-1 Lista pachetelor de servicii medicale

3.2. SERVICII MEDICALE

3.2.1. Vizualizarea serviciilor medicale

Utilizatorul accesează succesiv meniurile **Configurări – Cataloage asistență medicală primară - Servicii medicale - Servicii medicale**.

SIUI afișează un ecran principal browser în care sunt prezentate următoarele informații:

- versiunea catalogului de servicii
- lista serviciilor

Serviciu medical

Versiune

Valabil de la * Valabil până la

Servicii medicale

Numarul total: 37 (4 pagini)
← 1 ↓ →
Linii/pag.

Cod	Nume	Descriere	Valabil de la	Valabil până la
B03	ALTELE - PACHETUL DE BAZA		01-01-2005	
B10.1	INSUFICIENTA CARDIACA CRONICA CLASA III SI IV(NIHA)		01-01-2005	
B10.2	DIABET ZAHARAT TIP II - PENTRU ASIGURATII AFLATI IN TRATAMENT CU ANTIDIABETICE ORALE		01-01-2005	
B10.3	HTA cu AVC		01-01-2005	
B2	EXAMENE DE BILANT		01-01-2005	
B2.1	COPII LA EXTERNARE DIN MATERNITATE LA DOMICILIUL COPILULUI		01-01-2005	
B2.2	COPII LA 1 LUNA, LA DOMICILIUL COPILULUI		01-01-2005	
B2.3	COPII LA 2 LUNI		01-01-2005	
B2.4	COPII LA 4 LUNI		01-01-2005	
B2.5	COPII LA 6 LUNI		01-01-2005	

Figura 3.2-1 Vizualizare servicii medicale

Utilizatorul selectează un serviciu medical și accesează ecranul de detaliu prin apăsarea butonului *Modifică*.

SIUI deschide ecranul de detaliu **Servicii medicale**.

Nr.max.niveluri de adâncime Serviciu medical

B10.1

Serviciu medical general

Cod *

Nume *

Descriere

Serviciu medical

Valabil de la

Valabil până la

Pentru sex

Definit de vârstă

Unitate vârstă

Vârsta minimă

Vârsta maximă

Frequency

Perioada

Time unit

Figura 3.2-2 Vizualizare detaliu serviciu medical - 1

Fiecare serviciu medical face parte dintr-un pachet de servicii și are un anumit punctaj, așa cum se poate vedea mai jos:

Pachete

Numarul total: 1 (1 pagina)

Linii/pag.

Valabil de la	Valabil până la	Pentru cetățeni europeni	Cod pachet	Nume pachet
01-01-2005		Toate <input type="text" value="Nu"/>	Toate <input type="text" value="BAZA"/>	Toate <input type="text" value="PACHET DE BAZA"/>

Puncte

Numarul total: 1 (1 pagina)

Linii/pag.

Nr. puncte	Valabil de la	Valabil până la
3,000000	01-01-2005	

Figura 3.2-3 Vizualizare detaliu serviciu medical -2

3.2.2. Adăugarea unui serviciu medical

3.2.2.1 Precondiții

Versiunea catalogului este în starea "Deblocat".

3.2.2.2 Cum se efectuează operația

Utilizatorul accesează succesiv meniurile **Configurări – Cataloage asistenta medicala primara - Servicii medicale**.

SIUI deschide ecranul cu lista de servicii.

Utilizatorul apasă butonul *Nou*, sau accesează ecranul de detaliu prin apăsarea butonului *Modifică* și apoi apasă butonul *Nou*.

SIUI deschide ecranul de adăugare a unui serviciu medical.

Figura 3.2-4 Adăugare serviciu medical

Utilizatorul completează câmpurile obligatorii și apoi apasă butonul *Salvează*.

SIUI salvează înregistrarea în baza de date și afișează mesajul: „Înregistrarea „serviciu medical” a fost adăugată cu succes în baza de date.”

3.2.2.3 Rezolvarea eventualelor probleme

Dacă salvarea eșuează cu mesajul “**Câmpul “Cod” trebuie să fie unic. Valoarea introdusă există deja în baza de date**”, **asigurați-vă că** valoarea din câmpul 'Cod' nu mai există în lista serviciilor medicale deja definite.

3.2.3. Modificarea unui serviciu medical

3.2.3.1 Precondiții

- Să existe cel puțin o înregistrare în lista de servicii medicale.

3.2.3.2 Cum se efectuează operația

Utilizatorul selectează din lista din ecranul **Servicii medicale** serviciul care trebuie modificat și apasă butonul *Modifică*.

SIUI deschide ecranul de detaliu **Servicii medicale** în mod de lucru modificare.

Nr.max.niveluri de adâncime

Serviciu medical

Serviciu medical general

Cod *

Nume *

Descriere

Serviciu medical

Valabil de la Valabil până la

Pentru sex

Definit de vârstă

Unitate vârstă

Vârsta minimă

Vârsta maximă

Frequency

Perioda

Time unit

Figura 3.2-5 Modificare serviciu medical

Utilizatorul face modificările necesare și apasă butonul *Salvează*.

SIUI actualizează înregistrarea în baza de date și afișează mesajul: „Înregistrarea „Serviciu medical” a fost actualizată cu succes în baza de date.”

3.2.3.3 Rezolvarea eventualelor probleme

Dacă salvarea eșuează cu mesajul "Câmpul "Cod" trebuie să fie unic. Valoarea introdusă există deja în baza de date", asigurați-vă că valoarea din câmpul 'Cod' nu mai există în lista de servicii deja definite.

3.2.4. Ștergerea unui serviciu medical

3.2.4.1 Precondiții

- Să existe cel puțin un serviciu medical în baza de date care nu este referit în altă înregistrare.

3.2.4.2 Cum se efectuează operația

Varianta 1:

Utilizatorul selectează o înregistrare în ecranul conținând lista serviciilor și accesează comanda *Șterge*.

SIUI șterge înregistrarea din baza de date și afișează mesajul: „Înregistrarea „Serviciu medical” a fost ștearsă cu succes din baza de date.”

Varianta 2:

Utilizatorul selectează o înregistrare în ecranul conținând lista serviciilor medicale și accesează comanda *Modifică*.

SIUI deschide ecranul de detaliu.

Utilizatorul accesează comanda *Șterge*.

SIUI șterge înregistrarea din baza de date și afișează mesajul de mai sus.

3.3. IMUNIZĂRI

3.3.1. Vizualizare imunizări

Utilizatorul accesează succesiv meniurile **Configurări – Cataloage asistență medicală primară - Servicii medicale - Imunizări**.

SIUI afișează un ecran principal browser în care sunt prezentate următoarele informații:

- versiunea catalogului de imunizări
- lista imunizărilor

Cod	Nume	Descriere	Valabil de la	Valabil până la
B1	IMUNIZARI CONFORM PROGRAMULUI NATIONAL DE IMUNIZARI		13-10-2007	
B1.01	ANTITUBERCULOASA VACCIN BCG		13-10-2007	
B1.02	REVACCINARE BCG, DUPA VERIF.CICATRICE POST PRIMO VACCINARE		13-10-2007	
B1.03	TESTARE PPD		13-10-2007	
B1.04	ANTIHEPATITA B		13-10-2007	
B1.05	ANTIPOLIOMIELITICA VPO SI VPI		13-10-2007	
B1.06	IMPOTR.DIFTERIEI, TETANOSULUI SI TUSEI CONVULSIVA-DTP		13-10-2007	
B1.07	ANTIRUJEOLIC SI ANTIRUJEOLICA-ANTIRUBFOI ICA-ANTIURI TANA		13-10-2007	

Figura 3.3-1 Vizualizare imunizare

Utilizatorul selectează un serviciu medical și accesează ecranul de detaliu prin apăsarea butonului *Modifică*.

SIUI deschide ecranul de detaliu **Imunizare**.

Nr.max.niveluri de adâncime

Imunizare

Imunizare

Cod *

Nume *

Descriere

Servicii medicale

Valabil de la Valabil până la

Pentru sex

Definit de vârstă

Unitate vârstă

Vârsta minimă

Vârsta maximă

Frequency

Perioada

Time unit

Figura 3.3-2 Vizualizare detaliu imunizare - 1

Fiecare imunizare face parte dintr-un pachet de servicii și are un anumit punctaj, așa cum se poate vedea mai jos:

Pachete

✓ Numarul total: 1 (1 pagina) Linii/pag.

Valabil de la	Valabil până la	Pentru cetățeni europeni	Cod pachet	Nume pachet
13-10-2007		Toate	BAZA	PACHET DE BAZA

Puncte

✓ Numarul total: 1 (1 pagina) Linii/pag.

Valabil de la	Valabil până la	Puncte 100% pers. imuniz.	Puncte 95% pers. imuniz.
13-10-2007		8,00	4,00

Figura 3.3-3 Vizualizare detaliu imunizare - 2

3.3.2. Adăugarea unei imunizări

3.3.2.1 Precondiții

Versionea catalogului este în starea "Deblocat".

3.3.2.2 Cum se efectuează operația

Utilizatorul accesează succesiv meniurile **Configurări – Cataloage asistență medicală primară - Servicii medicale - Imunizări**.

SIUI deschide ecranul cu lista de imunizări.

Utilizatorul apasă butonul *Nou*, sau accesează ecranul de detaliu prin apăsarea butonului *Modifică* și apoi apasă butonul *Nou*.

SIUI deschide ecranul de adăugare a unei imunizări.

Figura 3.3-4 Adăugare imunizare

Utilizatorul completează câmpurile obligatorii și apoi apasă butonul *Salvează*.

SIUI salvează înregistrarea în baza de date și afisează mesajul: „Înregistrarea „imunizare” a fost adăugată cu succes în baza de date.”

3.3.2.3 Rezolvarea eventualelor probleme

Dacă salvarea eșuează cu mesajul "Câmpul "Cod" trebuie să fie unic. Valoarea introdusă există deja în baza de date", asigurați-vă că valoarea din câmpul 'Cod' nu mai există în lista imunizarilor deja definite.

3.3.3. Modificarea unei imunizari

3.3.3.1 Precondiții

- Să existe cel puțin o înregistrare în lista de imunizări.

3.3.3.2 Cum se efectuează operația

Utilizatorul selectează din lista din ecranul **Imunizare**, serviciul care trebuie modificat și apasă butonul *Modifică*.

SIUI deschide ecranul de detaliu **Imunizare** în mod de lucru modificare.

Figura 3.3-5 Modificare imunizare

Utilizatorul face modificările necesare și apasă butonul *Salvează*.

SIUI actualizează înregistrarea în baza de date și afișează mesajul: „Înregistrarea „imunizare” a fost actualizată cu succes în baza de date.”

3.3.3.3 Rezolvarea eventualelor probleme

Dacă salvarea eșuează cu mesajul "Câmpul "Cod" trebuie să fie unic. Valoarea introdusă există deja în baza de date", asigurați-vă că valoarea din câmpul 'Cod' nu mai există în lista de imunizări deja definite.

3.3.4. Ștergerea unei imunizări

3.3.4.1 Precondiții

- Să existe cel puțin o imunizare în baza de date care nu este referit în altă înregistrare.

3.3.4.2 Cum se efectuează operația

Varianta 1:

Utilizatorul selectează o înregistrare în ecranul conținând lista imunizarilor și accesează comanda *Șterge*.

SIUI șterge înregistrarea din baza de date și afișează mesajul: „Înregistrarea „Imunizare” a fost ștearsă cu succes din baza de date.”

Varianta 2:

Utilizatorul selectează o înregistrare în ecranul conținând lista imunizarilor și accesează comanda *Modifică*.

SIUI deschide ecranul de detaliu.

Utilizatorul accesează comanda *Șterge*.

SIUI șterge înregistrarea din baza de date și afișează mesajul de mai sus.

3.4. GRAVIDE/LEHUZE

3.4.1. Vizualizare servicii pentru gravide/lehuze

Utilizatorul accesează succesiv meniurile **Configurări – Cataloage asistență medicală primară - Servicii medicale- Gravide/lehuze.**

SIUI afișează un ecran principal browser în care sunt prezentate următoarele informații:

- versiunea catalogului de servicii medicale pentru gravide/lehuze
- lista servicii medicale pentru gravide/lehuze

Serviciu medical pentru gravide/lehuze

Versiune

Valabil de la * Valabil până la

Gravide/Lehuze

Numarul total: 22 (2 pagini) Linii/pag.

Cod	Nume	Descriere	Valabil de la	Valabil până la
B7	SUPRAVEGHERE GRAVIDA SI LEHUZEI		01-01-2005	
B7.01	LUAREA IN EVIDENTA		01-01-2005	
B7.02	SUPRAVEGHEREA LUNA A 3-A		01-01-2005	
B7.03	SUPRAVEGHEREA LUNA A 4-A		01-01-2005	
B7.04	SUPRAVEGHEREA LUNA A 5-A		01-01-2005	
B7.05	SUPRAVEGHEREA LUNA A 6-A		01-01-2005	
B7.06	SUPRAVEGHEREA LUNA A 7-A		01-01-2005	
B7.07	SUPRAVEGHEREA LUNA A 8-A		01-01-2005	
B7.08	SUPRAVEGHEREA LUNA A 9-A		01-01-2005	
B7.09	URMARIREA LAUZEI LA IESIREA DIN MATERNITATE		01-01-2005	

Figura 3.4-1 Vizualizare servicii medicale pentru gravide/lehuze

Utilizatorul selectează un serviciu din listă și accesează ecranul de detaliu prin apăsarea butonului *Modifică*.

SIUI deschide ecranul de servicii medicale pentru gravide/lehuze.

Nr.max.niveluri de adâncime

Serviciu medical pentru gravide/lehuze

Gravide SUPRAVEGHERE GRAVIDA SI LEHUZEI

Cod *

Nume *

Descriere

Servicii medicale

Valabil de la Valabil până la

Pentru sex

Definit de vârstă

Unitate vârstă

Vârsta minimă

Vârsta maximă

Frequency

Perioada

Time unit

Figura 3.4-2 Vizualizare detaliu serviciu medical pentru gravide/lehuze -1

Fiecare serviciu medical pentru gravide/lehuze face parte dintr-un anumit pachet de servicii și are un anumit punctaj.

Pachete

Numarul total: 1 (1 pagina)
 Linii/pag.

Valabil de la	Valabil până la	Pentru cetățeni europeni	Cod pachet	Nume pachet
01-01-2005		Toate	Toate	BAZA
				PACHET DE BAZA

Puncte

Numarul total: 1 (1 pagina)
 Linii/pag.

Nr. puncte	Valabil de la	Valabil până la
10,00	01-01-2005	

Figura 3.4-3 Vizualizare detaliu serviciu medical pentru gravide/lehuze - 2

3.4.2. Adăugarea unui serviciu medical pentru gravide/lehuze

3.4.2.1 Precondiții

Versionea catalogului este în starea "Deblocat".

3.4.2.2 Cum se efectuează operația

Utilizatorul accesează succesiv meniurile **Configurări – Cataloage asistență medicală primară - Servicii medicale - Gravide/Lehuze**.

SIUI deschide ecranul cu lista de servicii medicale pentru gravide/lehuze.

Utilizatorul apasă butonul *Nou*, sau accesează ecranul de detaliu prin apăsarea butonului *Modifică* și apoi apasă butonul *Nou*.

SIUI deschide ecranul de adăugare a unui Serviciu medical pentru gravide/lehuze.

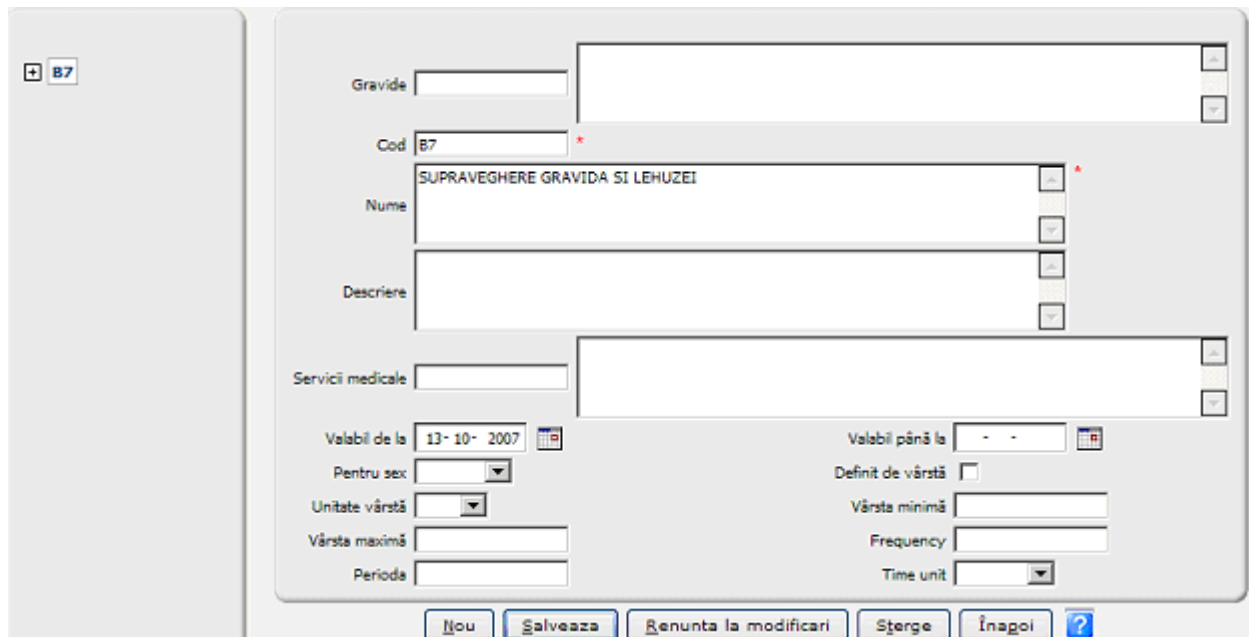


Figura 3.4-4 Adăugare serviciu medical pentru gravide/lehuze.

Utilizatorul completează câmpurile obligatorii și apoi apasă butonul *Salvează*.

SIUI salvează înregistrarea în baza de date și afisează mesajul: „Înregistrarea „Serviciu medical pentru gravide/lehuze” a fost adăugată cu succes în baza de date.”

3.4.2.3 Rezolvarea eventualelor probleme

Dacă salvarea eșuează cu mesajul "**Câmpul "Cod" trebuie să fie unic. Valoarea introdusă există deja în baza de date**", **asigurați-vă că** valoarea din câmpul 'Cod' nu mai există în lista serviciilor deja definite.

3.4.3. Modificarea unui serviciu medical pentru gravide/lehuze.

3.4.3.1 Precondiții

- Să existe cel puțin o înregistrare în lista de servicii medicale pentru gravide/lehuze..

3.4.3.2 Cum se efectuează operația

Utilizatorul selectează din lista din ecranul **Serviciu medical pentru gravide/lehuze** serviciul care trebuie modificat și apasă butonul *Modifică*.

SIUI deschide ecranul de detaliu Serviciu medical pentru gravide/lehuze în mod de lucru modificare.

Figura 3.4-5 Modificare serviciu medical pentru gravide/lehuze

Utilizatorul face modificările necesare și apasă butonul *Salvează*.

SIUI actualizează înregistrarea în baza de date și afișează mesajul: „Înregistrarea „serviciu medical” a fost actualizată cu succes în baza de date.”

3.4.3.3 Rezolvarea eventualelor probleme

Dacă salvarea eșuează cu mesajul "Câmpul "Cod" trebuie să fie unic. Valoarea introdusă există deja în baza de date", asigurați-vă că valoarea din câmpul 'Cod' nu mai există în lista de servicii deja definite.

3.4.4. Ștergerea unui serviciu medical pentru gravide/lehuze

3.4.4.1 Precondiții

- Să existe cel puțin un serviciu în baza de date care nu este referit în altă înregistrare.

3.4.4.2 Cum se efectuează operația

Varianta 1:

Utilizatorul selectează o înregistrare în ecranul conținând lista serviciilor și accesează comanda *Șterge*.

SIUI șterge înregistrarea din baza de date și afișează mesajul: „Înregistrarea „Serviciu medical pentru gravide/lehuze” a fost ștearsă cu succes din baza de date.”

Varianta 2:

Utilizatorul selectează o înregistrare în ecranul conținând lista serviciilor și accesează comanda *Modifică*.

SIUI deschide ecranul de detaliu.

Utilizatorul accesează comanda *Șterge*.

SIUI șterge înregistrarea din baza de date și afișează un mesaj privind rezultatul operației efectuate.

3.5. CENTRE DE PERMANENȚĂ

3.5.1. Vizualizarea serviciilor medicale acordate în centrele de permanență

Utilizatorul accesează succesiv meniurile **Configurări – Cataloage asistență medicală primară - Centre de permanență**.

SIUI afișează un ecran principal browser în care sunt prezentate următoarele informații:

- versiunea catalogului serviciilor din centrele de permanență
- lista serviciilor din centrele de permanență

The screenshot shows the 'Centru de permanență' interface. At the top right, the title 'Centru de permanență' is displayed. Below it is a search filter box containing a 'Versiune' dropdown set to '2', a 'Valabil de la' date field set to '13-10-2007', and a 'Valabil până la' date field set to '- -'. There are 'Sterge' and 'Blocat' buttons below the filter. Below the filter is a section titled 'Centre de permanență' containing a table with 5 columns: 'Cod', 'Nume', 'Descriere', 'Valabil de la', and 'Valabil până la'. The table has 3 rows of data. Above the table, there are icons for printer, save, and delete, and a status bar showing 'Numarul total: 3 (1 pagina)' and 'Linii/pag. 20'. Below the table are buttons for 'Restaurare', 'Nou', 'Modifica', and 'Sterge'.

Cod	Nume	Descriere	Valabil de la	Valabil până la
B8	ASIS.MED IN CENTRE DE PERMANENTA		13-10-2007	
F8	ASIS.MED IN CENTRE DE PERMANENTA		13-10-2007	
M8	ASIS.MED IN CENTRE DE PERMANENTA		13-10-2007	

Figura 3.5-1 Vizualizare centre de permanenta

Utilizatorul selectează un serviciu acordat în centrele de permanență și accesează ecranul de detaliu prin apăsarea butonului *Modifică*.

SIUI deschide ecranul de detaliu **Centru de permanență**.

Centru de permanență

Permanence centre

Cod *

Nume *

Descriere

Serviciu medical

Valabil de la

Pentru sex

Unitate vârstă

Vârsta maximă

Perioada

Valabil până la

Definit de vârstă

Vârsta minimă

Frequency

Time unit

Figura 3.5-2 Vizualizare detaliu Centru de permanenta

3.5.2. Adăugarea unui centru de permanenta

3.5.2.1 Precondiții

Versiunea catalogului este în starea "Deblocat".

3.5.2.2 Cum se efectuează operația

Utilizatorul accesează succesiv meniurile **Configurări – Cataloage asistenta medicala primara - Centru de permanenta**.

SIUI deschide ecranul cu lista de centre permanente.

Utilizatorul apasă butonul *Nou*, sau accesează ecranul de detaliu prin apăsarea butonului *Modifică* și apoi apasă butonul *Nou*.

SIUI deschide ecranul de adăugare a unui Centru de permanenta.

Centru de permanență

Permanence centre

Cod *

Nume *

Descriere

Serviciu medical

Valabil de la

Valabil până la

Pentru sex

Definit de vârstă

Unitate vârstă

Vârsta minimă

Vârsta maximă

Frecvență

Perioada

Unitate perioadă

Figura 3.5-3 Adăugare serviciu dintr-un centru permanență

Utilizatorul completează câmpurile obligatorii și apoi apasă butonul *Salvează*.

SIUI salvează înregistrarea în baza de date și afisează mesajul: „Înregistrarea „centru permanent” a fost adăugată cu succes în baza de date.”

3.5.2.3 Rezolvarea eventualelor probleme

Dacă salvarea eșuează cu mesajul “Câmpul “Cod” trebuie să fie unic. Valoarea introdusă există deja în baza de date”, **asigurați-vă că** valoarea din câmpul 'Cod' nu mai există în lista centrelor deja definite.

3.5.3. Modificarea unui serviciu dintr-un centru de permanență

3.5.3.1 Precondiții

- Să existe cel puțin o înregistrare în lista serviciilor din centrele de permanență.

3.5.3.2 Cum se efectuează operația

Utilizatorul selectează din lista din ecranul **Centre de permanență** serviciul care trebuie modificat și apasă butonul *Modifică*.

SIUI deschide ecranul de detaliu **Centru de permanență** în mod de lucru modificare.

Centru de permanență

Permanence centre

Cod *

Nume *

Descriere

Serviciu medical

Valabil de la

Valabil până la

Pentru sex

Definit de vârstă

Unitate vârstă

Vârsta minimă

Vârsta maximă

Frecvență

Perioada

Unitate perioadă

Figura 3.5-4 Modificare serviciu dintr-un centru de permanență

Utilizatorul face modificările necesare și apasă butonul *Salvează*.

SIUI actualizează înregistrarea în baza de date și afișează mesajul: „Înregistrarea „centru de permanenta” a fost actualizată cu succes în baza de date.”

3.5.3.3 Rezolvarea eventualelor probleme

Dacă salvarea eșuează cu mesajul “**Câmpul ‘Cod’ trebuie să fie unic. Valoarea introdusă există deja în baza de date**”, **asigurați-vă că** valoarea din câmpul ‘Cod’ nu mai există în lista de centre deja definite.

3.5.4. Ștergerea unui serviciu dintr-un centru de permanență

3.5.4.1 Precondiții

- Să existe cel puțin un centru în baza de date care nu este referit în altă înregistrare.

3.5.4.2 Cum se efectuează operația

Varianta 1:

Utilizatorul selectează o înregistrare în ecranul conținând lista serviciilor și accesează comanda *Șterge*.

SIUI șterge înregistrarea din baza de date și afișează mesajul: „Înregistrarea „Centru de permanenta” a fost ștersă cu succes din baza de date.”

Varianta 2:

Utilizatorul selectează o înregistrare în ecranul conținând lista centrelor și accesează comanda *Modifică*.

SIUI deschide ecranul de detaliu.

Utilizatorul accesează comanda *Șterge*.

SIUI șterge înregistrarea din baza de date și afișează mesajul de mai sus.

3.6. GRUPE DE CAPITAȚIE

3.6.1. Vizualizarea grupelor de capitație

Utilizatorul accesează succesiv meniurile **Configurări – Cataloge asistență medicală primară - Capitație - Grupe de capitație.**

SIUI afișează un ecran principal browser în care sunt prezentate următoarele informații:

- versiunea catalogului de grupe de capitație
- lista grupelor de capitație

Grupă de capitație

Versiune

Valabil de la * Valabil până la

Grupe de capitație

Numarul total: 9 (1 pagina) Linii/pag.

Cod	Descriere	Valabil de la	Valabil până la
GRUPA I	SUB 1 AN	13-10-2007	
GRUPA I C.P.	SUB 1 AN, PLASAMENT	13-10-2007	
GRUPA II	1 - 4 ANI	13-10-2007	
GRUPA II C.P.	1-4 ANI, PLASAMENT	13-10-2007	
GRUPA III	5 - 59 ANI	13-10-2007	
GRUPA III B	5-59, PENSIE BOALA	13-10-2007	
GRUPA III C.P.	5-18, PLASAMENT	13-10-2007	
GRUPA IV	60 SI PESTE 60 ANI	13-10-2007	
GRUPA IV C.I.	> 60 ANI, INGRIJIRE	13-10-2007	

Figura 3.6-1 Vizualizare listă grupe de capitație

Utilizatorul selectează o grupa de capitație și accesează ecranul de detaliu prin apăsarea butonului *Modifică*.

SIUI deschide ecranul de grupe de capitație.

Grupă de capitație

Cod *

Descriere *

Valabil de la

Valabil până la

Punctaj pe categorii de grupe de capitație

Nr. curent	Puncte *	Valabil de la *	Valabil până la	
1	14,50	13-10-2007	- -	

Figura 3.6-2 Vizualizare detaliu grupe de capitație

3.6.2. Adăugarea unei grupe de capitație

3.6.2.1 Preconții

Versiunea catalogului este în starea "Debloctat".

3.6.2.2 Cum se efectuează operația

Utilizatorul accesează succesiv meniurile **Configurări – Cataloage asistență medicală primară - Capitație - Grupe de capitație.**

SIUI deschide ecranul cu lista de grupe de capitație.

Utilizatorul apasă butonul *Nou*, sau accesează ecranul de detaliu prin apăsarea butonului *Modifică* și apoi apasă butonul *Nou*.

SIUI deschide ecranul de adăugare a unei grupe de capitație.

Grupă de capitație

Cod *

Descriere *

Valabil de la

Valabil până la

Figura 3.6-3 Adaugare grupe de capitație

Utilizatorul completează câmpurile obligatorii și apoi apasă butonul *Salvează*.

SIUI salvează înregistrarea în baza de date și afisează mesajul: „Înregistrarea „grupe de capitație” a fost adăugată cu succes în baza de date.”

3.6.2.3 Rezolvarea eventualelor probleme

Dacă salvarea eșuează cu mesajul “Câmpul “Cod” trebuie să fie unic. Valoarea introdusă există deja în baza de date”, asigurați-vă că valoarea din câmpul 'Cod' nu mai există în lista grupelor deja definite.

3.6.3. Modificarea unei grupe de capitație

3.6.3.1 Precondiții

- Să existe cel puțin o înregistrare în lista de Grupe de capitație.

3.6.3.2 Cum se efectuează operația

Utilizatorul selectează din lista din ecranul **Grupe de capitație**, serviciul care trebuie modificat și apasă butonul *Modifică*.

SIUI deschide ecranul de detaliu Grupă de capitație în mod de lucru modificare.

Nr. curent	Puncte *	Valabil de la *	Valabil până la	
1	14,500000	13-10-2007	- -	✖

Figura 3.6-4 Modificare grupe de capitație

Utilizatorul face modificările necesare și apasă butonul *Salvează*.

SIUI actualizează înregistrarea în baza de date și afișează mesajul: „Înregistrarea „grupe de capitație” a fost actualizată cu succes în baza de date.”

3.6.3.3 Rezolvarea eventualelor probleme

Dacă salvarea eșuează cu mesajul “Câmpul “Cod” trebuie să fie unic. Valoarea introdusă există deja în baza de date”, asigurați-vă că valoarea din câmpul 'Cod' nu mai există în lista de grupe deja definite.

3.6.4. Ștergerea unei grupe de capitație

3.6.4.1 Precondiții

- Să existe cel puțin o grupa de capitație în baza de date, care nu este referită în altă înregistrare.

3.6.4.2 Cum se efectuează operația

Varianta 1:

Utilizatorul selectează o înregistrare în ecranul conținând lista serviciilor și accesează comanda *Șterge*.

SIUI șterge înregistrarea din baza de date și afișează mesajul: „Înregistrarea „Grupe de capitație” a fost ștearsă cu succes din baza de date.”

Varianta 2:

Utilizatorul selectează o înregistrare în ecranul conținând lista grupelor și accesează comanda *Modifică*.

SIUI deschide ecranul de detaliu.

Utilizatorul accesează comanda *Șterge*.

SIUI șterge înregistrarea din baza de date și afișează mesajul de mai sus.

3.7. ASOCIERE CATEGORIEI PERSOANE/GRUPE DE CAPITAȚIE

3.7.1. Vizualizare categorii de grupe de capitație

Utilizatorul accesează succesiv meniurile *Configurări – Cataloage asistență medicală primară - Capitație - Asociere Categori/Grupe*.

SIUI afișează un ecran principal browser în care este prezentată lista asocierilor dintre categoriile și grupele de capitație.

Categorii de grupe de capitație								
Cod categorie vârstă	Vârsta minimă	Vârsta maximă	Valabil de la	Valabil până la	Cod grupă capita	Descriere grupă capita	Cod categorie persoane	Descriere categorie persoane
ADOLESCENȚI	5	19	01-01-2000		GRUPA III	5 - 59 ANI	1	COPIL ÎN CADRUL FAMILIEI
ADOLESCENȚI	5	19	05-01-2000		GRUPA III C.P.	5-18, PLASAMENT	2	COPIL ÎNCREDINȚAT SAU DAT ÎN PLASAMENT UNUI SERVICIU PUBLIC SPECIALIZAT ORI UNUI ORGANISM PRIVAT
ADOLESCENȚI	5	19	01-01-2000		GRUPA III	5 - 59 ANI	3	SALARIAȚ
ADOLESCENȚI	5	19	01-01-2000		GRUPA III	5 - 59 ANI	16	LIBER-PROFESIONISTI
ADOLESCENȚI	5	19	01-01-2000		GRUPA III	5 - 59 ANI	17	PERSOANE CARE AU DOBÂNDIT CALITATEA DE ASIGURAT-VENIT AGRICOL
ADULTI	19	60	01-01-2000		GRUPA III	5 - 59 ANI	3	SALARIAȚ
ADULTI	19	60	01-01-2000		GRUPA III B	5-59, PENSIE BOALA	5	PENSIONAT DE INVALIDITATE
ADULTI	19	60	01-01-2000		GRUPA III	5 - 59 ANI	6	SOMER SAU BENEFICIAR DE ALOCATIE DE SPRIJIN TINERI ÎNȚRE 18-26 ANI -ELEVI, STUDENȚI, UCENICI- CARE NU REALIZEAZA VENITURI DIN MUNCĂ
ADULTI	19	60	01-01-2000		GRUPA III	5 - 59 ANI	7	PERSOANE CU HANDICAP CU VARSTA PESTE 18 ANI, CARE NU REALIZEAZA VENITURI
ADULTI	19	60	01-01-2000		GRUPA III	5 - 59 ANI	8	SOT, SOTIE, PARINȚI, FARA VENITURI PROPRII, AFLAȚI ÎN ÎNȚRETINEREA UNEI PERSOANE ASIGURATE
ADULTI	19	60	01-01-2000		GRUPA III	5 - 59 ANI	10	PERSOANE ALE CAROR DREPTURI SUNT STABILITE PRIN DECRET LEGE NR. 118/1990
ADULTI	19	60	01-01-2000		GRUPA III	5 - 59 ANI	12	PERSOANE PREVĂZUTE LA ART. 2 DIN LEGEA NR. 42/1990
ADULTI	19	60	01-01-2000		GRUPA III	5 - 59 ANI	13	MILITARI ÎN TERMEN
ADULTI	19	60	01-01-2000		GRUPA III	5 - 59 ANI	14	PERSOANE PESTE 18 ANI CARE FAC PARTE DIN FAM. BENEFICIARE DE AJUTOR SOCIAL CF. LEGII NR.

Figura 3.7-1 Vizualizare categorii de grupe de capitație

Utilizatorul selectează o înregistrare din listă și accesează ecranul de detaliu prin apăsarea butonului *Modifică*.

SIUI deschide ecranul de detaliu *Categorie grupă de capitație*.

Figura 3.7-2 Vizualizare detaliu asociere categorie de persoană -grupă de capitație

3.7.2. Adăugare categorie grupă de capitație

Utilizatorul accesează succesiv meniurile **Configurări – Cataloage asistență medicală primară - Capitație - Asociere Categori/Grupe.**

SIUI deschide ecranul cu lista de categorii.

Utilizatorul apasă butonul *Nou*, sau accesează ecranul de detaliu prin apăsarea butonului *Modifică* și apoi apasă butonul *Nou*.

SIUI deschide ecranul de adăugarea unei categorii de grupe de capitație.

Figura 3.7-3 Adăugare categorii de grupe de capitație

Utilizatorul completează câmpurile obligatorii și apoi apasă butonul *Salvează*.

SIUI salvează înregistrarea în baza de date și afișează mesajul: „Înregistrarea „categorie grupa de capitație” a fost adăugată cu succes în baza de date.”

3.7.2.1 Rezolvarea eventualelor probleme

Dacă salvarea eșuează cu mesajul "Câmpul "Cod" trebuie să fie unic. Valoarea introdusă există deja în baza de date", asigurați-vă că valoarea din câmpul 'Cod' nu mai există în lista categoriilor deja definite.

3.7.3. Modificarea categoriei de grupe de capitație

3.7.3.1 Precondiții

- Să existe cel puțin o înregistrare în lista de categorii.

3.7.3.2 Cum se efectuează operația

Utilizatorul selectează din lista din ecranul Categorii de grupe de capacitație, serviciul care trebuie modificat și apasă butonul *Modifică*.

SIUI deschide ecranul de detaliu Categorie de grupa de capacitație în mod de lucru modificare.

Figura 3.7-4 Modificare categorie grupă de capacitație

Utilizatorul face modificările necesare și apasă butonul *Salvează*.

SIUI actualizează înregistrarea în baza de date și afișează mesajul: „Înregistrarea „categorie grupa de capacitate” a fost actualizată cu succes în baza de date.”

3.7.3.3 Rezolvarea eventualelor probleme

Dacă salvarea eșuează cu mesajul “**Câmpul “Cod” trebuie să fie unic. Valoarea introdusă există deja în baza de date**”, **asigurați-vă că** valoarea din câmpul ‘Cod’ nu mai există în lista de categorii deja definite.

3.7.4. Ștergerea categorii de grupe de capacitație

3.7.4.1 Precondiții

- Să existe în baza de date cel puțin o categorie de grupe de capacitație care nu este referită în altă înregistrare.

3.7.4.2 Cum se efectuează operația

Varianta 1:

Utilizatorul selectează o înregistrare în ecranul conținând lista categoriilor de grupe de capacitație și accesează comanda *Șterge*.

SIUI șterge înregistrarea din baza de date și afișează mesajul: „Înregistrarea „Categorie grupa de capacitate” a fost ștersă cu succes din baza de date.”

Varianta 2:

Utilizatorul selectează o înregistrare în ecranul conținând lista lista categoriilor de grupe de capacitație și accesează comanda *Modifică*.

SIUI deschide ecranul de detaliu.

Utilizatorul accesează comanda *Șterge*.

SIUI șterge înregistrarea din baza de date și afișează mesajul de mai sus.

3.8. CONFIGURAREA REGULILOR DE VALIDARE

Regulile de validare referitoare la asistența medicală primară se pot vizualiza și/sau modifica prin accesarea succesivă a meniurilor **Configurări - Cataloage asistență medicală primară - Reguli de validare**.

3.8.1. Vizualizarea regulilor de validare

3.8.1.1 Cum se efectuează operația

Utilizatorul accesează succesiv meniurile **Configurări - Cataloage asistență medicală primară - Reguli de validare**.

SIUI afișează în ecranul principal, sub formă tabelară, lista regulilor de validare definite pentru asistența medicală primară. Coloanele listei sunt sortabile și filtrabile.

Reguli de validare

Numarul total: 42 (3 pagini) Liniu/pag. 20

Cod	Comentarii	Valabil de la	Valabil până la	Activ	Cod eroare/atentionare	Text eroare/atentionare
SPC0001	Serviciu cu CNP obligatoriu	01-01-2006		Da	SPC0094	CNP nu exista in baza de date
SPC0002	CNP trebuie sa apartina de lista medicului raportant	01-01-2006		Da	SPC0051	CNP-ul nu este pe lista medicului raportor
SPC0003	Examen de bilant la iesirea din maternitate efectuat la data incorecta	01-01-2006		Da	SPC0052	Examen de bilant la iesirea din maternitate efectuat la data incorecta
SPC0004	Examen de bilant la 1 luna efectuat la data incorecta	01-01-2006		Da	SPC0053	Examen de bilant la 1 luna efectuat la data incorecta
SPC0005	Examen de bilant la 2 luni efectuat la data incorecta	01-01-2006		Da	SPC0054	Examen de bilant la 2 luni efectuat la data incorecta
SPC0006	Examen de bilant la 4 luni efectuat la data incorecta	01-01-2006		Da	SPC0055	Examen de bilant la 4 luni efectuat la data incorecta
SPC0007	Examen de bilant la 6 luni efectuat la data incorecta	01-01-2006		Da	SPC0056	Examen de bilant la 6 luni efectuat la data incorecta
SPC0008	Examen de bilant la 9 luni efectuat la data incorecta	01-01-2006		Da	SPC0057	Examen de bilant la 9 luni efectuat la data incorecta
SPC0009	Examen de bilant la 12 luni efectuat la data incorecta	01-01-2006		Da	SPC0058	Examen de bilant la 12 luni efectuat la data incorecta
SPC0010	Examen de bilant la 15 luni efectuat la data incorecta	01-01-2006		Da	SPC0059	Examen de bilant la 15 luni efectuat la data incorecta
SPC0011	Examen de bilant la 18 luni efectuat la data incorecta	01-01-2006		Da	SPC0060	Examen de bilant la 18 luni efectuat la data incorecta
SPC0012	Examen de bilant pentru copii cu varsta intre 2- 18 ani efectuat la data incorecta	01-01-2006		Da	SPC0061	Examen de bilant pentru copii cu varsta intre 2- 18 ani efectuat la data incorecta
SPC0013	Examen de bilant peste 18 ani efectuat la data incorecta	01-01-2006		Da	SPC0062	Examen de bilant peste 18 ani efectuat la data incorecta
SPC0014	Examen de bilant raportat de mai multe ori pana la varsta de 2 ani	01-01-2006		Da	SPC0063	Examen de bilant efectuat de mai multe ori pana la varsta de 2 ani
SPC0015	Examen de bilant raportat de mai multe ori intr-un an	01-01-2006		Da	SPC0064	Examen de bilant efectuat de mai multe ori anual, dupa varsta de 2 ani
SPC0016	Serviciu supraveghere gravida raportat ca efectuat unui barbat	01-01-2006		Da	SPC0065	Serviciu supraveghere gravida efectuat unui barbat
SPC0017	Serviciu urmarire lehuza la externare efectuat dupa urmarire la 4 saptamani de la nastere	01-01-2006		Da	SPC0066	Serviciu urmarire lehuza la externare efectuat dupa urmarire la 4 saptamani de la nastere
SPC0018	Acelasi serviciu supraveghere gravide 3 - 7 luni efectuat de mai un interval < 1 luna / supraveghere gravide 7 - 9 luni efectuat de mai mult de 2 ori pe luna	01-01-2006		Da	SPC0067	Acelasi serviciu supraveghere gravide 3 - 7 luni efectuat de mai un interval mai mic de 1 luna / supraveghere gravide 7 - 9 luni efectuat de mai mult de 2 ori pe luna
SPC0019	Acelasi serviciu supraveghere gravida raportat la mai putin de un an de precedentul	01-01-2006		Da	SPC0068	Acelasi serviciu supraveghere gravida efectuat la mai putin de 6 luni de precedentul
SPC0020	Imunizare DTP raportat dupa varsta de 3 ani	01-01-2006		Da	SPC0069	Imunizare DTP (pachet baza) efectuat la data incorecta

[Modifica](#)

Figura 3.8-1 Lista regulilor de validare

Utilizatorul selectează o înregistrare din listă și apoi accesează comanda **Modifică**.

SIUI afișează ecranul de detaliu, de tipul ecran simplu.

Regula de validare

Cod: *

Comentarii:

Valabil de la: Valabil până la:

Activ:

Eroare/atentionare:

Figura 3.8-2 Ecran de detaliu pentru o regulă de validare

În acest ecran, având titlul **Reguli de validare**, un utilizator cu drepturi corespunzătoare poate modifica o înregistrare

3.8.2. Modificarea unei reguli de validare

3.8.2.1 Precondiții

- Este definită în sistem cel puțin o regulă de validare care nu are bifat câmpul *Activ*.

3.8.2.2 Cum se efectuează operația

Utilizatorul selectează o înregistrare din ecranul conținând lista validărilor și accesează comanda *Modifică*.

SIUI deschide ecranul de detaliu **Regulă de validare**.

Utilizatorul bifează câmpul *Activ* și accesează comanda *Salvează*.

Figura 3.8-3 Modificare regulă de validare

SIUI actualizează înregistrarea în baza de date și afișează mesajul:

“Înregistrarea “Regulă de validare” a fost actualizată cu succes în baza de date”

4. GESTIUNEA RAPORTĂRILOR FURNIZORILOR DE SERVICII DE ASISTENȚĂ MEDICALĂ PRIMARĂ

4.1. VIZUALIZAREA RAPORTĂRILOR FURNIZORILOR DE SERVICII DE ASISTENȚĂ MEDICALĂ PRIMARĂ

Această opțiune permite vizualizarea raportărilor furnizorilor de servicii de asistență medicală primară, preluate în baza de date **SIUI**.

4.1.1. Precondiții

Au fost preluate raportări ale medicilor de familie.

4.1.2. Cum se efectuează operația

Utilizatorul accesează succesiv meniurile **Asistență medicală primară – Raportări - Vizualizare raportări medici**.

SIUI deschide ecranul cu titlul "Filtru perioadă de raportare".

Figura 4.1-1 Filtru perioada de raportare

Utilizatorul selectează o lună de raportare și apoi accesează butonul „Filtrează”.

SIUI afișează tab-pagina „Raportări medici”, conținând lista medicilor care au raportări în luna de raportare selectată.

Tab-pagina „Raportări medici”, precum și toate detaliile acesteia sunt în mod de lucru „Vizualizare”.

Utilizatorul selectează o înregistrare în listă și verifică existența tuturor detaliilor.

SIUI afișează tab-paginile „Capitație”, „Servicii medicale”, „Imunizari”, „Centre de permanență”, „Gravide/Lehuze”, „Rețete” și „Trimitere in ambulatoriu”.

Tab-pagina „Capitație” este activă și sunt afișate tab-paginile asociate capitației: „Erori”, „Alergii”, „Categorii”, „Boli cronice”, „Cetatenii”, „Acte de identitate”, „PNS”, „Rude de grd.I”, „Stari”, „Miscari”, „Document raportat de medic”.

Toate tab-paginile, de la toate nivelurile de adâncime, sunt în mod de lucru „Vizualizare”.

Cod partener	Nume partener	Nr. contract	Data procesării	Importat	Stare	Data de început	Data de sfârșit	Denumire fisier	Cod subcontractor	Tip subcontractor	Nume subcontractor	Nr. factură
19447973	CMI DR. SCHNELBACH AURELIA SIMONA	37	14-07-2009	Da	Procesat	01-06-2009	30-06-2009		2560819293223	Medic	SCHNELBACH AURELIA-SIMONA	
19467075	CMI DR. SCHNELBACH OLEG	38	14-07-2009	Da	Procesat	01-06-2009	30-06-2009		1550521293162	Medic	SCHNELBACH OLEG	

Validare?	Stare	Intrare	Iesire	Erori	CNP	Sex	Prenume	Nume de familie	Data nasterii	Data decesului	Grupa sangulina	RH	Detaliu	Donator de organe
<input type="checkbox"/>	Calculat	Nu	Da	Da	1850226297268	Masculin	SILVIU	FLOREA	26-02-1985		Toate	Toate	0	Nu
<input type="checkbox"/>	Calculat	Nu	Da	Da	1780522293090	Masculin	DANIEL	ANA	22-05-1978				0	Nu
<input type="checkbox"/>	Calculat	Nu	Da	Da	2780627293188	Feminin	CONSTANTA-CLAUDIA	ANA	27-06-1978				0	Nu
<input type="checkbox"/>	Calculat	Da	Nu	Da	1690701293168	Masculin	GHEORGHE	BUREATA	01-07-1969				0	Nu
<input type="checkbox"/>	Calculat	Da	Nu	Da	1671118100071	Masculin	ALEXANDRU AUREL	MAVRODIN	18-11-1967				0	Nu
<input type="checkbox"/>	Calculat	Da	Nu	Da	2680114293104	Feminin	ANA CAMELIA	CIOROBEA	14-01-1968				0	Nu

Figura 4.1-2 Raportări medici

Din tab-pagina „Capitație”, **Utilizatorul** accesează tab-pagina „Alergii”.

SIUI afișează lista alergiilor raportate pentru persoana selectată și afișează tab-pagina „Erori”, ca detaliu pentru fiecare alergie înregistrată.

Motivatie	Valabil de la	Valabil până la	Este valabil	Cod	Serie Doc.just.	Nr.Doc.just.	Data Doc.justif.	Cod tip Doc.justif.	Tip Doc.justif.
	20-04-2007		Da	600.1					

Cod eroare/atentionare	Text eroare/atentionare	Crt. nr.	Comentarii
Nu au fost gasite rezultate			

Figura 4.1-3 Alergii

Utilizatorul accesează succesiv tab-paginile din tab-pagina „Capitație”.

Toate tab-paginile – cu excepția tab-paginii „Erori” – conțin câte un detaliu, sub formă de tab-pagină, conținând erorile depistate la preluarea raportului, aferente fiecărei categorii de informații.

Utilizatorul accesează succesiv tab-paginile corespunzătoare celor 4 categorii de servicii.

Toate tab-paginile conțin lista serviciilor raportate și câte un detaliu, sub formă de tab-pagină, conținând erorile depistate la preluarea raportului, aferente fiecărui serviciu raportat.

Utilizatorul accesează tab-pagina din tab-pagina „Servicii medicale”.

Tab-pagina „Servicii medicale” este activă și sunt afișate tab-paginile asociate: „Erori Servicii medicale” și „Servicii medicale persoane străine UE”.

Capitatie Servicii medicale Imunizari Gravide/Lehuze Retete Trimitere în ambulatoriu

Numarul total: 0 (1 pagina) Linii/pag. 6

Nr. crt.	Validare?	Stare	CNP	Data raportare	Cod serviciu	Nume serviciu	Detaliu	Cantitate	Cod pachet	Cod tip persoană	diagnostic	Nume tip persoană	Nume pachet
Toate													

Nu au fost gasite rezultate

Vizualizare

Erori servicii medicale Servicii medicale persoane străine UE

Numarul total: 0 (1 pagina) Linii/pag. 20

Cod eroare/atenționare	Text eroare/atenționare	Crt. nr.	Comentarii
Nu au fost gasite rezultate			

Vizualizare

Figura 4.1-4 Detaliu Servicii medicale

Utilizatorul accesează tab-pagina din tab-pagina „Imunizări”.

Tab-pagina „Imunizări” este activă și este afișată tab-pagina asociată: „Erori Imunizări”.

Capitatie Servicii medicale Imunizari Gravide/Lehuze Retete Trimitere în ambulatoriu

Numarul total: 0 (1 pagina) Linii/pag. 6

Nr. crt.	Validare?	Stare	CNP	Data raportare	Cod serviciu	Nume serviciu	Detaliu	Cantitate	Cod pachet	Nume pachet	Cod tip persoană	School	Nume tip persoană
Toate													

Nu au fost gasite rezultate

Vizualizare

Erori imunizari Imunizări persoane străine UE

Numarul total: 0 (1 pagina) Linii/pag. 20

Cod eroare/atenționare	Text eroare/atenționare	Crt. nr.	Comentarii
Nu au fost gasite rezultate			

Vizualizare

Figura 4.1-5 Detaliu Imunizari

Utilizatorul accesează tab-pagina din tab-pagina „Gravide / Lehuze”.

Tab-pagina „Gravide / Lehuze” este activă și sunt afișate tab-paginile asociate: „Erori servicii Gravide / Lehuze” și „Persoane străine UE Gravide / Lehuze”.

Capitatie Servicii medicale Imunizari Centre de permanenta Gravide/Lehuze Retete Trimitere în ambulatoriu

Numarul total: 8 (1 pagina) Linii/pag. 20

Nr. crt.	Validare?	Parafa	Stare	CNP	Data raportare	Cod serviciu	Nume serviciu	Detaliu	Car
Toate									
1		MF0001	Respins	6070121390312	05-04-2007	B7.06	SUPRAVEGHEREA LUNA A 7-A	3	
2		MF0001	Validat	2690212130019	12-04-2007	B7.01	LUAREA IN EVIDENTA	3	
3		MF0001	Validat	2690212130019	21-04-2007	B7.02	SUPRAVEGHEREA LUNA A 3-A	3	
4		MF0001	Respins	2640803280843	12-04-2007	B7.03	SUPRAVEGHEREA LUNA A 4-A	3	
5		MF0001	Respins	2640803280843	20-04-2007	B7.01	LUAREA IN EVIDENTA	3	
6		MF0001	Validat	2480321134003	13-04-2007	B7.08	SUPRAVEGHEREA LUNA A 9-A	3	
7		MF0001	Validat	2480321134003	04-04-2007	B7.10	URMARIREA LAUZEI LA 4 SAPTAMINI	3	
8		MF0001	Validat	2470710134011	13-04-2007	B7.03	SUPRAVEGHEREA LUNA A 4-A	3	

Vizualizare

Erori servicii gravide/lehuze Persoane străine UE Gravide/Lehuze

Numarul total: 1 (1 pagina) Linii/pag. 20

Cod eroare/atenționare	Text eroare/atenționare	Crt. nr.	Comentarii
SPC0051	CNP pe lista medicului raportant pentru serviciile din pachetul de baza		

Vizualizare

Figura 4.1-7 Detaliu Gravide / Lehuze

Utilizatorul accesează tab-pagina „Rețete”.

SIUI afișează lista rețetelor prescrise în luna de raportare pentru persoana selectată și apoi afișează tab-paginile „Eroare rețetă medic” și „Medicamente”.

Capitatie Servicii medicale Imunizari Centre de permanenta Gravide/Lehuze **Retete** Trimitere în ambulatoriu

✓ Numarul total: 3 (1 pagina) Linii/pag. 20

Nr. crt.	Validare	Stare	Serie	Numar	CNP	Tip pacient	Data registru medical	Data prescrierii	Nr. ordine	Tip rețetă
0		Validat	AAAA	0000001	1670301226331	SAL		12-04-2007		
1		Validat	AAAA	0000002	5070207250594	COPIL		19-04-2007		
2		Validat	AAAA	0000003	5070207250594	COPIL		19-04-2007		

Vizualizare

Eroare reteta medic **Medicamente**

✓ Numarul total: 0 (1 pagina) Linii/pag. 20

Cod eroare/atentionare	Text eroare/atentionare	Crt. nr.	Comentarii
Nu au fost gasite rezultate			

Vizualizare

Figura 4.1-8 Rețete

Utilizatorul selectează o rețetă din listă și accesează tab-pagina „Medicamente”.

SIUI afișează lista medicamentelor din rețeta selectată. În tab-pagina „Eroare medicament rețetă medic” sunt afișate erorile rezultate în urma preluării raportării.

Eroare reteta medic **Medicamente**

✓ Numarul total: 1 (1 pagina) Linii/pag. 20

Nr. crt.	Medicament	Cod lista compensare	Cod medicament	Denumire medicament	Lista compensare valabila de la	Cod boala	Icd10 code	Icd10 description	Substanță activă	Cod substanta activa	Categorie de boală	Forma farmaceutica
1						512	512	BRONSITA SI BRONSOLITA ACUTA		MELOXICAMUM		COMPR.

Vizualizare

Eroare medicament reteta medic

✓ Numarul total: 2 (1 pagina) Linii/pag. 20

Cod eroare/atentionare	Text eroare/atentionare	Crt. nr.	Comentarii
SPC0226	Codul medicamentului este invalid.		
SPC0228	Codul de categorie de boala este invalid.		

Vizualizare

Figura 4.1-9 Medicamente

4.2. VIZUALIZAREA DECONTURILOR

Utilizatorul accesează succesiv meniurile **Asistență medicală primară – Deconturi medici**.

SIUI deschide ecranul cu titlul "Deconturi medici", în care este afișată lista deconturilor generate. Butoane disponibile: „Inițiere ordonanțare”, „Rapoarte medic”, „Vizualizare”, „Stergere”.

Deconturi medic

Numarul total: 99775 (49888 pagini) 1 Lini/pag. 2

Cod tip decont	Descriere tip decont	Nume calendar raportări	Stare calendar raportări	Document nr.	Data trimitere	Cod partener	Tip partener	Nume partener	Valoare	Regularizare	Nr. contract furnizor	An contract furnizor	Cod subcontractor	Nume subcontractor
SPC	MEDICINA PRIMARA	IAN2007 MF CAS-VL	Deschis	15017229342		20751665	Furnizor asistenta medicala primara	C.M.I. DR. SUSANU IULIAN	2.330,00	Nu	dummy	2007		
SPC	MEDICINA PRIMARA	FEB2007 MF CAS-VL	Deschis	15017236840		17892427	Furnizor asistenta medicala primara	S.C. DOBRIMED S.R.L.	2.524,00	Nu	dummy	2007		

Figura 4.2-1 Deconturi medic

Utilizatorul selectează o înregistrare din listă, apoi apasă butonul Vizualizare.

SIUI deschide ecranul de detaliu al decontului, cu trei tab-pagini: „Raportare”, „Sumar decont medic”, „Centralizare servicii” și „Orar plăți”.

Tab-paginile sunt în mod de lucru Vizualizare. Este disponibil butonul „Înapoi”.

Decont medic

Medic angajat: 01-01-2004 2561018250973 MF 4 Medic 2561018250973 Furnizor M

Tip decont: SPC MEDICINA PRIMARA

Factură: - - - - -

Perioada de raportare: APR2007 MF CAS-BV Deschisa

Nr.document: 16867699/20070401

Partener: 2561018250973 PrimaryCareProvider Furnizor MF 4

Valoare: 2.820,76

Nr.contract: MF 4

Anul contractului: 2007

Cod sub-contractant: 2561018250973

Tip sub-contractant: 14

Contract furnizor: Cod contractant: 2561018250973

Tip contractant: 247551

Nume sub-contractant: MF 4 Medic

Nume contractant: Furnizor MF 4

Nume categorie partener: Asistenta medicala primara

Valoare neordonanțată: 2.820,76

Numarul total: 1 (1 pagina) Lini/pag. 20

Data calendar raportare	Stare raportare	Nume fișier raportare	Nr. doc.	Data	Cod partener	Tip partener	Nume partener	Valoare	Nr. contract furnizor	An contract furnizor
01-09-2007	Calculat	MF_2560709110680_20070801_1801.xml	16867623/20070201	03-09-2007	2560709110680	Furnizor asistenta medicala primara	Cabinet medical Dinca Elisabeta	3.471,050000	MF 1	2007

Figura 4.2-2 Detaliu decont

Utilizatorul accesează pagina „Sumar decont medic”.

SIUI afișează o pagină conținând valoarea calculată pentru raportările per capita și valoarea calculată a serviciilor raportate.

Raportare Sumar decont medic Centralizare servicii Ordonanțări

✓ Numarul total: 2 (1 pagina) Linii/pag. 20

Nr. crt.	Cod articol	Denumire articol	Produce/Servicii	Cantitate	Pret	Valoare
			Toate			
1	CAPITA	Capitatie	Serviciu	1.457,560000	2,380000	3.468,990000
2	MEDSERV	Servicii medicale	Serviciu	4,200000	0,490000	2,060000

Figura 4.2-3 Sumar decont

Utilizatorul accesează pagina „Centralizare servicii”.

În această pagină **SIUI** prezintă valoarea de raportare asociată serviciilor părinte.

✓ Numarul total: 9 (1 pagina) Linii/pag. 20

Categorie serviciu	Pachet	Cod serviciu	Nume serviciu	Cantitate tip serviciu	Cantitate planificata	Planificat in scoli	Realizat in scoli
Immunization	PACHET DE BAZA	B1.10	IMPOTR.TETANOSULUI-DT/VTA	1,000000	1,000000	0,000000	0,000000
Immunization	PACHET FACULTATIV	F4.08	IMPOTR.DIFTERIEI, TETANOSULUI - DT (REVACCINARE) - FACULTATIV	1,000000	1,000000	0,000000	0,000000
Immunization	PACHET FACULTATIV	F4.10	IMPOTR.TETANOSULUI-DT/VTA - FACULTATIV	1,000000	1,000000	0,000000	0,000000
Immunization	PACHET FACULTATIV	F4.11	ANTITETANOS LA GRAVIDE PT. PROFILAXIA TETANOSULUI LA NOU-NASCUT - FACULTATIV	1,000000	1,000000	0,000000	0,000000
Immunization	PACHET MINIMAL	M4.01	ANTITUBERCULOASA VACCIN BCG - MINIMAL	1,000000	1,000000	0,000000	0,000000
Immunization	PACHET MINIMAL	M4.04	ANTIHEPATITA B - MINIMAL	1,000000	1,000000	0,000000	0,000000
Immunization	PACHET MINIMAL	M4.05	ANTIPOLIOMIELITICA VPO si VPI - MINIMAL	1,000000	1,000000	0,000000	0,000000
Pregnancy	PACHET FACULTATIV	F3.06	SUPRAVEGHEREA LUNA A 7-A - FACULTATIV	1,000000			
Pregnancy	PACHET FACULTATIV	F3.03	SUPRAVEGHEREA LUNA A 4-A - FACULTATIV	2,000000			

Figura 4.2-4 Centralizare servicii

Utilizatorul accesează pagina „Ordonanțări”.

În această pagină **SIUI** prezintă ordonanțările asociate decontului curent.

Raportare Sumar decont medic Centralizare servicii Ordonanțări

✓ Numarul total: 0 (1 pagina) Linii/pag. 20

Număr	Data	Valoare	Număr factură	Data factura	Valoare factura	Număr notă de refuz	Data notă de refuz	Valoare refuz de plata
Nu au fost gasite rezultate								

Figura 4.2-5 Ordonanțări

5. VIZUALIZAREA RAPOARTELOR

Utilizatorul accesează succesiv meniurile **Asistență medicală primară - Rapoarte**.

SIUI afișează în submeniul Rapoarte - lista rapoartelor disponibile la CNAS.

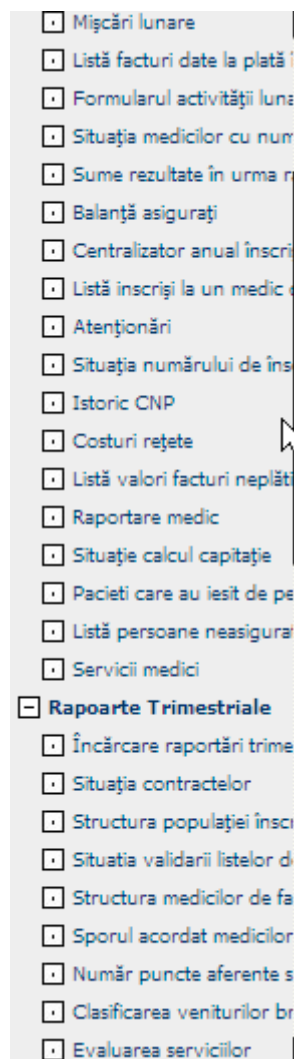


Figura 4.2-1 Lista rapoarte disponibile la CNAS

Utilizatorul selectează un raport din listă executând click cu mouse-ul.

SIUI deschide o fereastră de configurare a tipului de raport selectat. Buton disponibil *Vizualizare*.

Balanta asigurati

Tip raport

Categoria persoanei

De la data *

Pana la data *

Figura 4.2-2 Ecran de configurare raport

Utilizatorul completează cel puțin câmpurile obligatorii și apasă butonul *Vizualizare*.

SIUI deschide o fereastră de dialog de tipul:

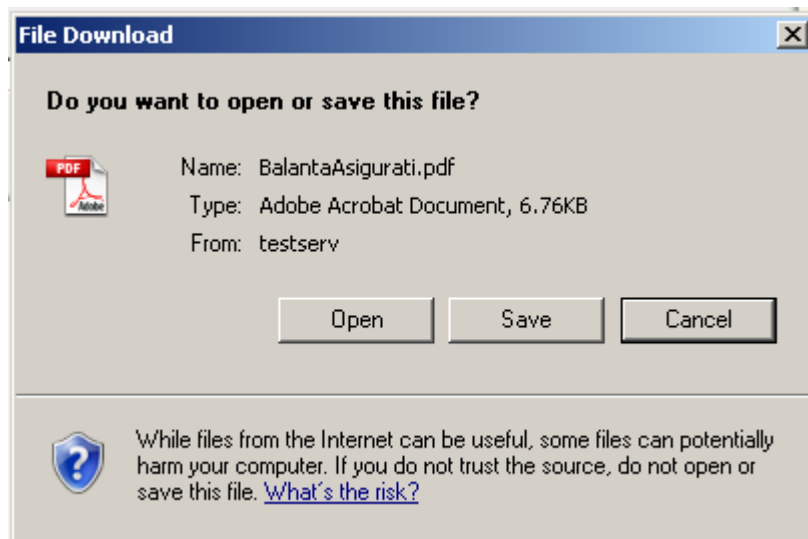


Figura 4.2-3 Deschidere/salvare raport

Utilizatorul poate opta pentru vizualizarea sau salvarea raportului.

MEF01001 - Balanta asiguratilor in perioada

01/04/2007 - 30/04/2007

Cod categorie	Descriere categorie	Nr. asigurati la inceputul perioadei	Nr. asigurati noi	Nr. asigurati care au pierdut calitatea de asigurat	Nr. asigurati la sfarsitul perioadei
20	ALTELE (MAGISTRATI-JUDECATORI, PROCURORI, ETC.)	1	0	0	1
23	BENEFICIAR DE PNS	0	0	0	0
1	COPIIL IN CADRUL FAMILIEI	1771	1	2	1770
2	COPIIL INCREDINTAT SAU DAT IN PLASAMENT UNUI SERVICIU PUBLIC SPECIALIZAT ORI UNUI ORGANISM PRIVAT	4	2	0	6
F	Categorie Facultativa	2	0	0	2
21	FEMEI INSARCINATE SAU LAUZE, DACA NU AU NICI UN VENIT SAU AU VENITURI SUB SALARIUL DE BAZA MINIM	1	0	0	1
16	LIBER-PROFESIONISTI	4	0	0	4
13	MILITARI IN TERMEN	3	0	0	3

02/08/2007 16:23:12

-MEF01001

Pagina 1 / 4

Figura 4.2-4 Exemplu de raport

6. ACCESARE COMENZI DE LA TASTATURĂ

Combinatie de taste	Comandă
ALT+ N	Nou
ALT+ M	Modifică
ALT+ V	Vizualizare
ALT+ A	Adaugă
ALT+ S	Salvează
ALT+ T	Șterge

ALT+ P	Înapoi
ALT+ A	Anulează
ALT+ S	Selectează
ALT+ D	Da
ALT+ N	Nu
ALT+ C	Închide
ALT+ F	Filtrează
ALT+ O	Continuă
ALT+ R	Browse
ALT+ R	Renunță la modificări
ALT+ N	Încărcare fișier