



---

# **SISTEM INFORMATIC UNIC INTEGRAT AL ASIGURĂRILOR DE SĂNĂTATE DIN ROMÂNIA**

---

**Derularea Programelor Naționale de Sănătate la  
nivel CNAS**

**Manual de utilizare**

---

Versiune document: **1.2 RELEASED**  
Creat: **10.05.2006**  
Ultima actualizare: **07.08.2009**

---

Acest document a fost realizat și avizat de:

	Nume	Funcție
<b>ELABORAT</b>	Daniela UȘURELU	TSE
<b>VERIFICAT</b>	Maria HORNEȚ	BA
<b>APROBAT</b>	Viorica MANEA	Responsabil cu Controlul și Asigurarea Calității

Lista schimbărilor efectuate în document în urma reviziilor:

Versiune	Data	Descriere
0.1 DRAFT	27.08.2007	Structura documentului
1.0 RELEASED	12.10.2007	Versiunea finală
1.1 RELEASED	29.02.2008	Eliminare capitole referitoare la comenzile de medicamente Actualizare capturi ecrane
1.2 RELEASED	07.08.2009	Actualizare si adaugare capturi ecrane

Documente Referite

Titlu	Data	Versiune
1. MR_04_005_PNS.doc	05.08.2009	1.2 RELEASED

## CUPRINS

<b>Cuprins .....</b>	<b>3</b>
<b>Lista Figurilor .....</b>	<b>4</b>
<b>1. Scop .....</b>	<b>5</b>
<b>2. Termeni utilizați.....</b>	<b>5</b>
<b>3. Configurări .....</b>	<b>5</b>
3.1. PROGRAME NAȚIONALE DE SĂNĂTATE .....	5
3.1.1. Vizualizarea Programelor Naționale de Sănătate .....	6
3.1.2. Adăugarea unui subprogram .....	9
3.1.3. Modificarea unui subprogram .....	9
3.1.4. Adăugarea unei categorii PNS.....	10
3.1.5. Adăugare Unitate sanitară.....	10
3.1.6. Modificarea unei unități sanitare prin care se derulează subprograme .....	11
3.1.7. Adăugarea unui indicator aferent unui subprogram.....	11
3.1.8. Adăugarea unui indicator care are un indicator părinte .....	12
3.1.9. Modificarea unui indicator .....	12
3.1.10. Adăugare Medicament / material sanitar PNS .....	13
3.1.11. Modificare Medicament/material sanitar PNS .....	14
3.2. PRODUSE.....	14
3.2.1. Vizualizare Produse (Materiale sanitare).....	14
3.2.2. Adăugare Produs (Material sanitar).....	15
3.2.3. Ștergere Produs (Material sanitar).....	15
<b>4. Farmacii .....</b>	<b>16</b>
4.1. FOI DE CONDICĂ .....	16
4.1.1. Vizualizarea foilor de condică .....	16
4.2. CATEGORII DE RAPOARTE FARMACII .....	17
4.2.1. Vizualizarea rapoartelor .....	17
<b>5. Programul Național de Sănătate.....</b>	<b>18</b>
5.1. REGULI DE VALIDARE RAPORTĂRI.....	18
5.1.1. Vizualizarea regulilor de validare raportări.....	18
5.1.2. Modificarea unei reguli de validare raportări .....	19
5.2. RAPORTĂRI .....	19
5.2.1. Raportări de spitale pentru PNS .....	19
5.2.2. Import persoane în PNS.....	24
5.3. RAPOARTE CNAS .....	25
5.3.1. Realizarea rapoartelor CNAS.....	25
<b>6. Accesare comenzi de la tastatură.....</b>	<b>27</b>

---

## LISTA FIGURILOR

---

Figura 3-1 Ecran Versiune catalog.....	6
Figura 3-2 Vizualizare programe naționale de sănătate.....	6
Figura 3-3 Vizualizare detaliu PNS.....	7
Figura 3-4 Listă Categorie Medicament.....	7
Figura 3-5 Lista Unități sanitare.....	7
Figura 3-6 Lista Indicator PNS.....	8
Figura 3-7 Lista Medicament/Material Sanitar PNS.....	8
Figura 3-8 Adăugare subprogram.....	9
Figura 3-9 Modificare PNS.....	10
Figura 3-10 Adăugare categorie PNS.....	10
Figura 3-11 Adăugare unitate sanitară la subprogram.....	11
Figura 3-12 Modificare unitate sanitară.....	11
Figura 3-13 Adăugare indicator.....	12
Figura 3-14 Adăugare indicator cu indicator superior.....	12
Figura 3-15 Modificare indicator.....	13
Figura 3-16 Adăugare Medicament / material sanitar PNS.....	13
Figura 3-17 Adăugare categorie medicament.....	14
Figura 3-18 Vizualizare Lista produselor.....	15
Figura 3-19 Adăugare Produs.....	15
Figura 3-20 Confirmare ștergere produs.....	16
Figura 4-1 Vizualizare foi de condică.....	16
Figura 4-2 Vizualizare detaliu foaie de condică.....	17
Figura 4-3 Tab-page Medicamente eliberate.....	17
Figura 4-4 Realizare raport.....	17
Figura 4-5 Deschidere/salvare raport.....	18
Figura 5-1 Listă reguli de validare raportări.....	19
Figura 5-2 Modificare regulă de validare raportări.....	19
Figura 5-3 Filtrare pentru vizualizarea raportărilor.....	20
Figura 5-4 Vizualizare raportări.....	20
Figura 5-5 Vizualizare detalii raportare și erori asigurați PNS.....	21
Figura 5-6 Vizualizare scheme terapeutice, medicamente și erori.....	22
Figura 5-7 Vizualizare consum, materiale sanitare și erori.....	23
Figura 5-8 Vizualizare detalii raportare și erori indicatori PNS.....	23
Figura 5-9 Preluare fișier cu persoane.....	24
Figura 5-10 Vizualizare fișier import persoane în PNS.....	24
Figura 5-11 Import persoane în PNS.....	25
Figura 5-12 Actualizare listă asigurați.....	25
Figura 5-13 Realizare raport CNAS.....	26
Figura 5-14 Deschidere/salvare raport CJAS.....	26

---

## 1. SCOP

---

Acest document reprezintă manualul de utilizare al aplicației SIUI – componenta Derularea Subprogramelor naționale cu scop curativ la nivel CNAS.

Scopul său este de a familiariza utilizatorul cu modalitățile de lucru care permit:

- întreținerea cataloagelor necesare activității de Derulare a Subprogramelor naționale cu scop curativ
- realizarea de rapoarte cu situații privind subprogramele naționale cu scop curativ la nivel național.

Pentru toate acțiunile legate de utilizarea aplicației de Derulare a Programelor naționale cu scop curativ la nivel CNAS și descrise în manualul de față, condiția generală este ca serverul de aplicație să fie pornit, să aibă activat modulul PNS și utilizatorul să fie conectat la aplicație.

Utilizatorul care se conectează la aplicație trebuie să aibă asociat rolul corespunzător.

---

## 2. TERMENI UTILIZAȚI

---

În prezentul manual sunt utilizați următorii termeni și abrevieri:

SIUI	Sistemului Informatic Unic Integrat al Asigurărilor de Sănătate din România
Spital	Furnizor de servicii medicale spitalicești
FNUASS	Fondul Național Unic de Asigurări Sociale de Sănătate
CAS	Casele de asigurări de sănătate (Case județene de asigurări de sănătate; Casa de asigurări de sănătate a municipiului București)
CJAS	Casa Județeană de Asigurări de Sănătate
PNS	Program Național de Sănătate
CNAS	Casa Națională de Asigurări de Sănătate
Unitate sanitară	Unitatea sanitară prin care se derulează unul sau mai multe subprograme naționale cu scop curativ

---

## 3. CONFIGURĂRI

---

În meniul **Configurări - Cataloage medicale** se regăsește catalogul **Programe Naționale de Sănătate** în care sunt definite toate subprogramele naționale cu scop curativ finanțate din Fondul Național Unic al Asigurărilor de Sănătate și pentru fiecare subprogram, sunt definite: lista de medicamente și/sau materiale sanitare specifice, indicatorii specifici, unitățile sanitare prin care se derulează fiecare subprogram, persoanele înscrise în fiecare subprogram.

---

### 3.1. PROGRAME NAȚIONALE DE SĂNĂTATE

---

Catalogul **Programe Naționale de Sănătate** este versionabil.

În ecranele aferente acestui catalog este afișată și versiunea. Pentru descrierea modului de funcționare și utilizare a cataloagelor versionabile, consultați **MU\_00\_000\_ElementeIntroductive.doc**, **capitolul 3.4 Cataloage versionabile**.

Versiune

Valabil de la  \* Valabil până la

Figura 3-1 Ecran Versiune catalog

### 3.1.1. Vizualizarea Programelor Naționale de Sănătate

#### 3.1.1.1 Cum se efectuează operația

**Utilizatorul** accesează succesiv meniurile **Configurări – Cataloge medicale – Programe Naționale de Sănătate**. **SIUI** afișează un ecran principal browser în care este prezentată sub formă tabelară lista subprogramelor definite în sistem.

Programe Naționale de Sănătate

Versiune

Valabil de la  \* Valabil până la

Programe Naționale de Sănătate

Cod	Descriere	Valid de la	Valid până la	Este licitat	Cod medic coordonator	Nume medic coordonator	Nr. parafa medic coordonator	Buget defalcat pe spital	Buget defalcat pe ambulatoriu	Buget alocat pe Medicamente	Buget alocat pe Materiale Sanitare
				Toate				Toate	Toate	Toate	Toate
1	Programul national de boli transmisibile	01-07-2009		Nu				Nu	Nu	Nu	Nu
1.A	Subprogramul de tratament si monitorizare a persoanelor cu infectie HIV/SIDA si trat. postexpunere	01-07-2009		Nu				Da	Da	Da	Da

Figura 3-2 Vizualizare programe naționale de sănătate

**Utilizatorul** selectează o înregistrare și apasă butonul *Modifică*.

**SIUI** deschide ecranul de detaliu al subprogramului selectat.

Nr.max.niveluri de adâncime

Programe Naționale de Sănătate

Cod  \*

Descriere  \*

Valabil de la  Valabil până la

Este licitat

Cod medic coordonator

Medic Nr. parafă medic coordonator

Nume medic coordonator

Buget defalcat pe spital  Buget defalcat pe ambulatoriu

Buget alocat pe Medicamente  Buget alocat pe Materiale Sanitare

Cod intern

Cod superior  Programul national de boli transmisibile

**Figura 3-3 Vizualizare detaliu PNS**

**Utilizatorul** poate vizualiza ecranul de detaliu cuprinzând categoriile aferente Programului Național de Sănătate afișate în tab-page-ul **Categorie PNS**.

**SIUI** afișează lista **Categorie PNS** aferentă Programului Național de Sănătate selectat.

Numarul total: 17 (4 pagini)
 


 Linii/pag.

Cod	Nume	Valabil de la	Valabil până la	Cod categorie PNS	Nume categorie PNS
9_C_AE	Alte endoproteze	01-04-2007			
9_C_IRC	Inele ranforsare cotil REVIZIE	01-04-2007			
9_C_ISC	IMPLANT SEGMENTAR DE COLOANA	01-04-2007			
9_C_PBSC	Proteza bipolara sold cimentata	01-04-2007			
9_C_PM	Proteza Moore	01-04-2007			

**Figura 3-4 Listă Categorie Medicament**

**Utilizatorul** accesează în tab-page-ul **Unități sanitare** și vizualizează lista cu unitățile sanitare prin care se derulează subprogramul din master.

**SIUI** afișează lista unităților sanitare prin care se derulează PNS-ul din master.

Numarul total: 1 (1 pagina)
 Linii/pag.

Valabil de la	Valabil până la	Cod Unit. Sanitară	Nume Unit. Sanitară	CUI Unit. Sanitară
01-04-2007		4384516	SPITAL ORASENESC RUPEA	4384516

**Figura 3-5 Lista Unități sanitare**

**Utilizatorul** selectează tab-page-ul **Indicator PNS**.

**SIUI** afișează lista indicatorilor aferenți PNS-ului din master.

Categorie PNS Unitati sanitare **Indicator PNS** Medicament/Material Sanitar PNS Asigurați

Numarul total: 45 (9 pagini)   Linii/pag.

Cod	Denumire	Valabil de la	Valabil până la	Tip indicator	Nivel indicator	Buget defalcat
9_AE_1	Alte endoproteze	01-05-2008		Fizic	Furnizor	Nu
9_AE_3	Cheltuieli pt. alte endoproteze	01-05-2008		Performanta	Furnizor	Nu
9_BE_1	Nr. bolnavi cu endoproteze in perioada specificata	01-05-2008		Fizic	Furnizor	Nu
9_CH_IS	Cheltuieli implant segmentar de coloana	01-05-2008		Performanta	Furnizor	Da
9_CM_ENDO	cost mediu/bolnav endoprotezat	01-05-2008		Eficienta	CAS	Nu

**Categorie indicator PNS**

Numarul total: 1 (1 pagina)   Linii/pag.

Valid de la	Valid până la	Cod categorie PNS	Nume categorie PNS
01-05-2008		9_C_AE	Alte endoproteze

**Figura 3-6 Lista Indicator PNS**

**Utilizatorul** vizualizează lista indicatorilor și categoria de indicator PNS aferentă.

**Utilizatorul** selectează tab-page-ul **Medicament / Material sanitar PNS**.

**SIUI** afișează lista medicamentele suportate din FNUASS pentru PNS-ul din master.

Categorie PNS Unitati sanitare Indicator PNS **Medicament/Material Sanitar PNS** Asigurați

Numarul total: 32 (4 pagini)   Linii/pag.

Unitati pe forma de ambalare	Pret	Este licitat	Furnizor	Tip Furnizor	Nume Furnizor	Cod	Nume	Substanță activă	Formă farmaceutică	Cod ATC	Nume ATC	Concentrație	Ambalare	Cod producător	Nume producător	pro
		Toate	Toate			COA	Ciment ortopedic cu si fara antibiotic									
						ISCP	Instrumentatie segmentara de coloana pentru diformitati de coloana									
						PTSC	Proteza totala sold dimentata									
						PTSCI	Proteza totala sold dimentata tip luxatie congenitala									
						PTSNL	Proteza totala sold necimentata tip luxatie congenitala									
						PTSN	Proteza totala sold necimentata									
						PTSH	Proteza totala sold hibrid (cotil necimentat/femur cimentat)									
						PTSHI	Proteza totala sold hibrid inversat (cotil cimentat/femur necimentat)									
						PBSC	Proteza bipolara sold cimentata									
						PBSN	Proteza bipolara sold necimentata									

**Figura 3-7 Lista Medicament/Material Sanitar PNS**

**Utilizatorul** vizualizează lista medicamentelor / materialelor sanitare specifice subprogramului din master.

### 3.1.2. Adăugarea unui subprogram

#### 3.1.2.1 Precondiții

- Versiunea catalogului trebuie să fie neblocată și nevalidată.

#### 3.1.2.2 Când trebuie efectuată operația

- Când se actualizează catalogul de subprograme.
- La întocmirea unei noi versiuni de catalog de subprograme.

#### 3.1.2.3 Cum se efectuează operația

**Utilizatorul** accesează succesiv meniurile **Configurări – Cataloage medicale – Programe Naționale de Sănătate**.

**SIUI** deschide ecranul cu lista de PNS-uri.

**Utilizatorul** apasă butonul *Nou*, sau accesează ecranul de detaliu prin apăsarea butonului *Modifică* și apoi apasă butonul *Nou*.

**SIUI** deschide ecranul de adăugare a unui PNS.

**Figura 3-8 Adăugare subprogram**

**Utilizatorul** completează cel puțin câmpurile obligatorii și apoi apasă butonul *Salvează*.

**SIUI** salvează înregistrarea în baza de date și afișează mesajul: „Înregistrarea „PNS” a fost adăugată cu succes în baza de date.”

#### 3.1.2.4 Rezolvarea eventualelor probleme

Dacă salvarea eșuează cu mesajul “Câmpul “Cod” trebuie să fie unic. Valoarea introdusă există deja în baza de date”, asigurați-vă că valoarea din câmpul ‘Cod’ nu mai există în lista subprogramelor deja definite.

### 3.1.3. Modificarea unui subprogram

#### 3.1.3.1 Precondiții

- Versiunea catalogului trebuie să fie neblocată și nevalidată.
- Să existe cel puțin o înregistrare în lista de subprograme.

#### 3.1.3.2 Când trebuie efectuată operația

- Când s-a greșit la adăugarea unui subprogram
- La întocmirea unei noi versiuni de catalog

#### 3.1.3.3 Cum se efectuează operația

**Utilizatorul** selectează din lista din ecranul **Programe Naționale de Sănătate** subprogramul care trebuie modificat și apasă butonul *Modifică*.

**SIUI** deschide ecranul de detaliu **Programe Naționale de Sănătate** în mod de lucru modificare.

**Figura 3-9 Modificare PNS**

**Utilizatorul** face modificările necesare și apasă butonul *Salvează*.

**SIUI** actualizează înregistrarea în baza de date și afișează mesajul: „Înregistrarea „PNS” a fost actualizată cu succes în baza de date.”

### 3.1.3.4 Rezolvarea eventualelor probleme

Dacă salvarea eșuează cu mesajul “Câmpul “Cod” trebuie să fie unic. Valoarea introdusă există deja în baza de date”, asigurați-vă că valoarea din câmpul "Cod" nu mai există în lista PNS-urilor deja definite.

## 3.1.4. Adăugarea unei categorii PNS

### 3.1.4.1 Când trebuie efectuată operația

- Când se actualizează catalogul de subprograme
- Este afișat ecranul de detaliu al subprogramului pentru care se adaugă categoria

### 3.1.4.2 Cum se efectuează operația

**Utilizatorul** apasă butonul *Nou* din tab-page-ul **Categorie PNS**.

**SIUI** deschide ecranul de adăugare a unei categorii PNS.

**Figura 3-10 Adăugare categorie PNS**

**Utilizatorul** completează câmpurile obligatorii și apasă *Salvează*.

**SIUI** salvează înregistrarea în baza de date și afișează mesajul: „Înregistrarea „Categorie PNS” a fost adăugată cu succes în baza de date.”

## 3.1.5. Adăugare Unitate sanitară

### 3.1.5.1 Precondiții

- Unitatea sanitară trebuie să fie înregistrată în sistem și să aibă asociată categoria NHP.
- Este afișat ecranul de detaliu al subprogramului pentru care se adaugă categoria

### 3.1.5.2 Când trebuie efectuată operația

- Când se actualizează catalogul de subprograme

### 3.1.5.3 Cum se efectuează operația

**Utilizatorul** accesează tab-page-ul **Unități sanitare** și apoi apasă butonul *Nou*.

**SIUI** deschide ecranul de adăugare a unei unități sanitare.

**Figura 3-11 Adăugare unitate sanitară la subprogram**

**Utilizatorul** selectează unitatea sanitară în câmpul „Furnizor de servicii medicale”și apoi apasă butonul *Salvează*.

**SIUI** salvează înregistrarea în baza de date și afișează mesajul: „Înregistrarea „Spital PNS” a fost adăugată cu succes în baza de date.”

### 3.1.6. Modificarea unei unități sanitare prin care se derulează subprograme

#### 3.1.6.1 Precondiții

- Să existe cel puțin o înregistrare în lista de unități sanitare prin care se derulează subprograme.
- Este afișat ecranul de detaliu al subprogramului pentru care se adaugă unitatea sanitară și este accesat tab-page-ul **Unități sanitare**

#### 3.1.6.2 Când trebuie efectuată operația

- Când s-a greșit la adăugarea unei unități sanitare

#### 3.1.6.3 Cum se efectuează operația

**Utilizatorul** selectează din lista din ecranul care afișează tab-page-ul **Unități sanitare** unitatea sanitară care trebuie modificată și apasă butonul *Modifică*.

**SIUI** deschide ecranul de detaliu **Unitate sanitară** în mod de lucru modificare.

**Figura 3-12 Modificare unitate sanitară**

**Utilizatorul** selectează altă unitate sanitară și apasă butonul *Salvează*.

**SIUI** actualizează înregistrarea în baza de date și afișează mesajul: „Înregistrarea „Spital PNS” a fost actualizată cu succes în baza de date.”

### 3.1.7. Adăugarea unui indicator aferent unui subprogram

#### 3.1.7.1 Precondiții

- Să existe cel puțin un subprogram înregistrat în sistem
- Este afișat ecranul de detaliu al subprogramului pentru care se adaugă indicatorul

#### 3.1.7.2 Când trebuie efectuată operația

- Când se actualizează catalogul de subprograme.

#### 3.1.7.3 Cum se efectuează operația

**Utilizatorul** accesează tab-page-ul **Indicatori** și apoi apasă butonul *Nou*.

**SIUI** deschide ecranul de adăugare a unui indicator.

**Figura 3-13 Adăugare indicator**

**Utilizatorul** completează cel puțin câmpurile obligatorii și apoi apasă butonul *Salvează*.

**SIUI** salvează înregistrarea în baza de date și afișează mesajul: „Înregistrarea „Indicator PNS” a fost adăugată cu succes în baza de date.”

### 3.1.7.4 Rezolvarea eventualelor probleme

Dacă salvarea eșuează cu mesajul “Câmpul “Cod” trebuie să fie unic. Valoarea introdusă există deja în baza de date”, asigurați-vă că valoarea din câmpul ‘Cod’ nu mai există în lista indicatorilor deja definiți.

## 3.1.8. Adăugarea unui indicator care are un indicator părinte

### 3.1.8.1 Precondiții

- Să existe cel puțin un indicator aferent unui subprogram, înregistrat în sistem
- Este afișat ecranul de detaliu al subprogramului pentru care se adaugă indicatorul

### 3.1.8.2 Când trebuie efectuată operația

- Când se actualizează catalogul de subprograme

### 3.1.8.3 Cum se efectuează operația

**Utilizatorul** accesează tab-page-ul **Indicatori**, selectează un indicator și apoi apasă butonul *Modifică*.

**SIUI** deschide ecranul de detaliu al indicatorului selectat.

**Utilizatorul** apasă butonul *Nou* din ecranul de detaliu al indicatorului selectat.

**SIUI** deschide ecranul pentru adăugarea unui indicator care are ca indicator superior indicatorul selectat.

**Figura 3-14 Adăugare indicator cu indicator superior**

**Utilizatorul** completează cel puțin câmpurile obligatorii și apoi apasă butonul *Salvează*.

**SIUI** salvează înregistrarea în baza de date și afișează mesajul: „Înregistrarea „Indicator PNS” a fost adăugată cu succes în baza de date.”

## 3.1.9. Modificarea unui indicator

### 3.1.9.1 Precondiții

- Să existe cel puțin o înregistrare în lista de indicatori PNS.
- Este afișat ecranul de detaliu al subprogramului pentru care se modifică indicatorul

### 3.1.9.2 Când trebuie efectuată operația

- Când s-a greșit la adăugarea unui indicator PNS

- La întocmirea unei noi versiuni de catalog

### 3.1.9.3 Cum se efectuează operația

**Utilizatorul** selectează din lista din ecranul care afișează tab-page-ul **Indicator** PNS indicatorul care trebuie modificat și apasă butonul *Modifică*.

**SIUI** deschide ecranul de detaliu în mod de lucru modificare.

Figura 3-15 Modificare indicator

**Utilizatorul** face modificările necesare și apasă butonul *Salvează*.

**SIUI** actualizează înregistrarea în baza de date și afișează mesajul: „Înregistrarea „Indicator PNS” a fost actualizată cu succes în baza de date.”

### 3.1.9.4 Rezolvarea eventualelor probleme

Dacă salvarea eșuează cu mesajul “Câmpul “Cod” trebuie să fie unic. Valoarea introdusă există deja în baza de date”, asigurați-vă că valoarea din câmpul ‘Cod’ nu mai există în lista indicatorilor deja definiți.

## 3.1.10. Adăugare Medicament / material sanitar PNS

### 3.1.10.1 Precondiții

- Să existe cel puțin o înregistrare în lista de PNS-uri
- Nomenclatoarele de medicamente/materiale sanitare/substanțe active trebuie să fie populate
- Este afișat ecranul de detaliu al subprogramului pentru care se adaugă medicamentul/materialul sanitar

### 3.1.10.2 Când trebuie efectuată operația

- Când se actualizează catalogul de subprograme.

### 3.1.10.3 Cum se efectuează operația

**Utilizatorul** accesează tab-page-ul **Medicament/ material sanitar** PNS și apasă butonul *Nou*.

**SIUI** deschide ecranul de adăugare a unui medicament/material sanitar/substanță activă.

Figura 3-16 Adăugare Medicament / material sanitar PNS

**Utilizatorul** selectează Bunuri, Medicamente sau Substanțe active

**SIUI** activează selectorul din care se va selecta materialul sanitar/medicamentul/substanța activă

**Utilizatorul** selectează materialul sanitar/medicamentul/substanța activă și apoi apasă butonul *Salvează*.

**SIUI** salvează înregistrarea în baza de date și afișează mesajul: „Înregistrarea „Medicament PNS” a fost adăugată cu succes în baza de date.”

Dacă materialului sanitar/medicamentului/substanței active trebuie să i se asocieze o categorie, **Utilizatorul** apasă butonul Nou din tab-page-ul **Categorii**

**SIUI** deschide ecranul pentru adăugarea categoriei

**Figura 3-17 Adăugare categorie medicament**

**Utilizatorul** selectează categoria și apasă butonul *Salvează*.

**SIUI** salvează înregistrarea în baza de date și afișează mesajul: „Înregistrarea „Categorie PNS” a fost adăugată cu succes în baza de date.”

### 3.1.11. Modificare Medicament/material sanitar PNS

#### 3.1.11.1 Precondiții

- Să existe cel puțin o înregistrare în lista de medicament/material sanitar PNS.

#### 3.1.11.2 Când trebuie efectuată operația

- Când s-a greșit la adăugarea unui medicament/material sanitar PNS
- La întocmirea unei noi versiuni de catalog PNS.

#### 3.1.11.3 Cum se efectuează operația

**Utilizatorul** selectează din lista din ecranul care afișează tab-page-ul **Medicamente** medicamentul care trebuie modificat și apasă butonul *Modifică*.

**SIUI** deschide ecranul de detaliu în mod de lucru modificare.

**Utilizatorul** face modificările necesare și apasă butonul *Salvează*.

**SIUI** actualizează înregistrarea în baza de date și afișează mesajul: „Înregistrarea „Medicament PNS” a fost actualizată cu succes în baza de date.”

## 3.2. PRODUSE

### 3.2.1. Vizualizare Produse (Materiale sanitare)

#### 3.2.1.1 Cum se efectuează operația

**Utilizatorul** accesează succesiv meniurile **Configurări – Cataloage medicale – Produse**.

**SIUI** afișează un ecran principal browser în care este prezentată sub formă tabelară lista produselor definite în sistem.

Lista produselor

Numarul total: 276 (56 pagini)    1    Linii/pag. 5

Cod	Nume	Descriere	Cod grup articole	Cod categorie	Descriere categorie	Cod tip articol	Descriere tip articol	Cod unitate comanda	Cod unitate stoc	Cod valuta	Factor de conversie	Zecimale	Metoda de evaluare	Valabil de la	Valabil până la	Nivel TVA	Pret standard
AD	Aterectom direccional	Aterectom direccional						MSU	MSU		1,000000	2	Toate	01-08-2007			
AMS	Alte materiale similare din categoria catetere specializate pentru ablatie	Alte materiale similare din categoria catetere specializate pentru ablatie						MSU	MSU		1,000000	2		01-08-2007			
AS	Ace, seringi	Ace, seringi						MSU	MSU		1,000000	2		01-08-2007			
AT	Aspiratoare toracice	Aspiratoare toracice						MSU	MSU		1,000000	2		01-08-2007			
BCA	Balon de contrapulsatie aortica	Balon de contrapulsatie aortica						MSU	MSU		1,000000	2		01-08-2007			

Figura 3-18 Vizualizare Lista produselor

### 3.2.2. Adăugare Produs (Material sanitar)

#### 3.2.2.1 Cum se efectuează operația

**Utilizatorul** apasă butonul *Nou*.

**SIUI** deschide ecranul de adăugare al unui produs (material sanitar).

Produse

Cod  \*

Nume  \*

Descriere

Grup

Categorie

Tip

Unitate de comanda

Valuta

Zecimale

Valabil de la  \*

Nivel TVA

Unitate de stoc

Factor de conversie

Metoda de evaluare

Valabil până la

Pret standard

Figura 3-19 Adăugare Produs

**Utilizatorul** completează cel puțin câmpurile obligatorii și apoi apasă butonul *Salvează*.

**SIUI** salvează înregistrarea în baza de date și afișează mesajul: „Înregistrarea „Produse” a fost adăugată cu succes în baza de date.”

### 3.2.3. Ștergere Produs (Material sanitar)

#### 3.2.3.1 Precondiții

- Să existe cel puțin un produs introdus în sistem.

#### 3.2.3.2 Când se efectuează operația

- Când informațiile aferente unui produs au fost introduse greșit în sistem

#### 3.2.3.3 Cum se efectuează operația

**Utilizatorul** selectează produsul care trebuie șters și apasă butonul *Șterge*.

**SIUI** afișează un mesaj de confirmare a ștergerii.

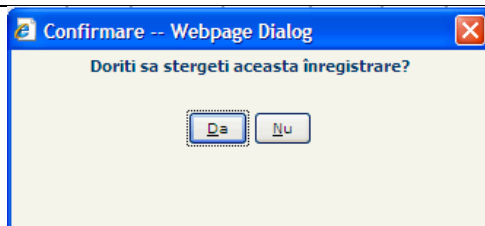


Figura 3-20 Confirmare ștergere produs

**Utilizatorul** confirmă ștergerea prin apăsarea butonului *Da*.

**SIUI** șterge înregistrarea din baza de date și afișează mesajul: “Înregistrarea “Produs” a fost ștersă cu succes din baza de date”.

## 4. FARMACII

Meniul Farmacii cuprinde submeniurile *Circuit închis* și *Categorii de rapoarte*.

Submeniul *Circuit închis* cuprinde modulul *Foi de condică*.

### 4.1. FOI DE CONDICĂ

Se vizualizează toate foile de condică preluate în sistem și medicamentele eliberate pe acestea.

#### 4.1.1. Vizualizarea foilor de condică

##### 4.1.1.1 Cum se realizează operația

**Utilizatorul** accesează succesiv meniurile **Farmacii - Circuit închis - Foi de condică**.

**SIUI** afișează un ecran simplu, care conține lista cu titlul **Foi de condică**.

Foi de condică								
Numarul total: 23 (2 pagini) 1 Liniu/pag. 20								
Nr. foaie condică	Specialitate Medic Șef	Nr. contract Medic Șef	Data înregistrare	Secție raportată	Este rețetă	Cod Medic Șef	Medic Șef	Parafă medic Șef
1	SPECIALITATI CLINICE	TE	12-06-2007	1023	Nu	1170829150562	Clinica Medical	111111
1	SPECIALITATI CLINICE	TE	12-06-2007	1023	Nu	1170829150562	Clinica Medical	111111
1	SPECIALITATI CLINICE	TE	12-06-2007	1023	Nu	1170829150562	Clinica Medical	111111
2	SPECIALITATI CLINICE	TEST	12-06-2007	1023	Nu	1170829150562	Clinica Medical	111111
2	SPECIALITATI CLINICE	TEST	12-06-2007	1023	Nu	1170829150562	Clinica Medical	111111
2	SPECIALITATI CLINICE	TEST	12-06-2007	1023	Nu	1170829150562	Clinica Medical	111111
2323	CHIRURGIE FACIALA	SPT_CODLEA	22-06-2007	1061	Nu	6020711040422	Popescu SPTmedic5	QW1234
25	BOLI INFECTIOASE	HDS2007	13-06-2007	1443	Nu	1300109420950	Popescu SPTmedic3	A54646
3	SPECIALITATI CLINICE	TEST	12-06-2007	1023	Nu	1170829150562	Clinica Medical	111111
3	SPECIALITATI CLINICE	TEST	12-06-2007	1023	Nu	1170829150562	Clinica Medical	111111
3	SPECIALITATI CLINICE	TEST	12-06-2007	1023	Nu	1170829150562	Clinica Medical	111111
4	SPECIALITATI CLINICE	TEST	12-06-2007	1023	Nu	1170829150562	Clinica Medical	111111
4	SPECIALITATI CLINICE	TEST	12-06-2007	1023	Nu	1170829150562	Clinica Medical	111111
4	SPECIALITATI CLINICE	TEST	12-06-2007	1023	Nu	1170829150562	Clinica Medical	111111
4	SPECIALITATI CLINICE	TEST	12-06-2007	1023	Nu	1170829150562	Clinica Medical	111111
5	SPECIALITATI CLINICE	TEST	12-06-2007	1023	Nu	1170829150562	Clinica Medical	111111
5	SPECIALITATI CLINICE	TEST	12-06-2007	1023	Nu	1170829150562	Clinica Medical	111111
5	SPECIALITATI CLINICE	TEST	12-06-2007	1023	Nu	1170829150562	Clinica Medical	111111
5	SPECIALITATI CLINICE	TEST	12-06-2007	1023	Nu	1170829150562	Clinica Medical	111111
7	SPECIALITATI CLINICE	TEST	12-06-2007	1023	Nu	1170829150562	Clinica Medical	111111
7	SPECIALITATI CLINICE	TEST	12-06-2007	1023	Nu	1170829150562	Clinica Medical	111111
7	SPECIALITATI CLINICE	TEST	12-06-2007	1023	Nu	1170829150562	Clinica Medical	111111

Figura 4-1 Vizualizare foi de condică

**Utilizatorul** selectează o înregistrare din listă și se apasă butonul *Vizualizare*.

**SIUI** deschide ecranul de detaliu al foii de condică selectate.

**Utilizatorul** vizualizează informațiile aferente foii de condică selectate și lista medicamentelor eliberate pe aceasta.

Foaie de condică

Secție: 1061 Cronici

Unit. Org.: CAS-BV \* CJAS Brasov

Farmacie: SPT\_CODLEA \* 898752768 \* Spital Municipal Codlea

Raportare: 22-06-2007 SPT\_CODLEA \* 129903 Spital Municipal Codlea

Nr. crt.: 1 \* Nr. înregistrare: 2323

Parafă Medic Șef: QW1234 Specialitate Medic Șef: CHIRURGIE FACIALA

Medic Șef: 6020711040422 QW1234 Popescu SPTmedic5

Nr. contract Medic Șef: SPT\_CODLEA Data înregistrării: 22-06-2007

Este rețetă

[Înapoi](#) [?](#)

Medicamente eliberate    Erori foi de condică

Figura 4-2 Vizualizare detaliu foaie de condică

**Utilizatorul** accesează tab-page-ul **Medicamente eliberate**.

**SIUI** deschide lista medicamentelor eliberate de foaia de condică selectată.

Medicamente eliberate    Erori foi de condică

Numarul total: 1 (1 pagina)    Linii/pag. 20

Nr. crt.	Tip medicament	Cod medicament	Medicament	Cantitate eliberată	Specialitate medic	Cod medic curant	Nume medic curant	Parafă medic curant	Nr. contract medic	Preț cu amănuntul	Valoare	CNP	CAS persoană raportată	PNS	Cod categorie PNS
1	Medicamente	W41602001	ABILIFY 10 MG	22,000000	CHIRURGIE FACIALA	6020711040422	Popescu SPTmedic5	QW1234	SPT_CODLEA	22,000000	484,000000	1680519161039	CAS-BR		

[Vizualizare](#)

Figura 4-3 Tab-page Medicamente eliberate

## 4.2. CATEGORII DE RAPOARTE FARMACII

Se realizează rapoartele specifice activității de monitorizare a consumului de medicamente la nivel național.

### 4.2.1. Vizualizarea rapoartelor

#### 4.2.1.1 Cum se realizează operația

**Utilizatorul** accesează succesiv meniurile **Farmacii – Categorii de rapoarte** și **Liste farmacii circuit închis**, selectează un raport și accesează ecranul de configurare a raportului.

**SIUI** deschide ecranul de configurare a raportului, al cărui titlu corespunde cu denumirea raportului.

FRM02039 – Consumul medicamente in cadrul programelor nationale de sanatate

Tip raport:

Valoare mai mare decât:

CNP:

CAS:

Medic:

Farmacie:

PNS:

Specialitate:

De la data: - - \*      Până la data: - - \*

Detaliat pe asigurat

Este rețetă

[Vizualizare](#)

Figura 4-4 Realizare raport

**Utilizatorul** completează cel puțin câmpurile obligatorii și apasă butonul *Vizualizare*.

**SIUI** deschide o fereastră de dialog din care raportul poate fi deschis sau salvat.

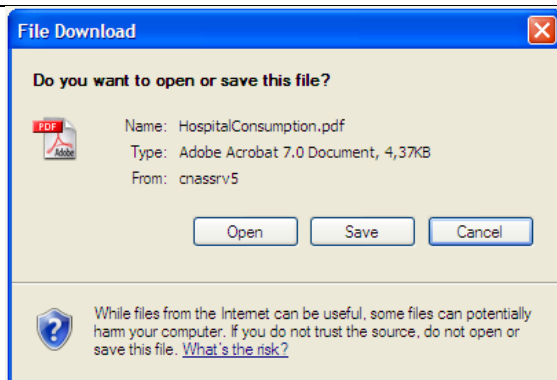


Figura 4-5 Deschidere/salvare raport

Utilizatorul vizualizează/salvează raportul.

## 5. PROGRAMUL NAȚIONAL DE SĂNĂTATE

Gestiunea informațiilor referitoare la derularea subprogramelor cu scop curativ finanțate din bugetul Fondului Național Unic de Asigurări Sociale de Sănătate este un proces prin care se creează în sistem mecanisme pentru:

- stabilirea regulilor de validare care se aplică la preluarea în sistem a raportărilor de la unitățile sanitare prin care se derulează PNS
- vizualizarea raportărilor de la unitățile sanitare prin care se derulează subprograme
- realizarea de rapoarte centralizatoare

### 5.1. REGULI DE VALIDARE RAPORTĂRI

Catalogul de **Reguli de validare raportări** conține toate regulile de validare definite în sistem, pe baza cărora se fac verificările automate ale raportărilor primite de la unitățile sanitare prin care se derulează subprograme.

#### 5.1.1. Vizualizarea regulilor de validare raportări

##### 5.1.1.1 Precondiții

- Sunt definite regulile de validare raportări în sistem.

##### 5.1.1.2 Cum se efectuează operația

Utilizatorul accesează succesiv meniurile **Programe Naționale de Sănătate - Reguli de validare raportări**.

SIUI afișează un ecran principal browser în care sunt prezentate sub formă tabelară informații despre regulile de validare raportări definite în sistem.

Reguli de validare CJAS

Numarul total: 15 (1 pagina)    Linii/pag. 20

Cod	Comentarii	Valid de la	Valid până la	Activ	Cod eroare	Descriere eroare
NHP001	Parafa medic inexistentă	11-07-2007		Da	NHP01	Parafa medic inexistentă
NHP002	Unitatea sanitară nu are contract valid cu casa	11-07-2007		Da	NHP02	Unitatea sanitară nu are contract valid cu casa
NHP003	Unitatea sanitară nu derulează PNS-ul raportat	11-07-2007		Da	NHP03	Unitatea sanitară nu derulează PNS-ul raportat
NHP004	Cod casa de asigurări inexistent	11-07-2007		Da	NHP04	Cod casa de asigurări inexistent
NHP005	Cod fiscal unitate sanitară inexistent	11-07-2007		Da	NHP05	Cod fiscal unitate sanitară inexistent
NHP006	Data raportare necompletată	11-07-2007		Da	NHP06	Data raportare necompletată
NHP007	Perioada raportare incorectă	11-07-2007		Da	NHP07	Perioada raportare incorectă
NHP008	CNP incorect	11-07-2007		Da	NHP08	CNP incorect
NHP017	Medicament/material sanitar nespecific PNS-ului selectat	11-07-2007		Da	NHP17	Medicament/material sanitar nespecific PNS-ului selectat
NHP018	Indicator raportat inexistent sau nespecific PNS-ului selectat	11-07-2007		Da	NHP18	Indicator raportat inexistent sau nespecific PNS-ului selectat
NHP020	CNP inexistent	11-07-2007		Da	NHP20	CNP inexistent
NHP021	CNP necompletat	11-07-2007		Da	NHP21	CNP necompletat
NHP022	CNP neasociat PNS-ului respectiv (bolnavul respectiv nu a fost înscris în PNS)	11-07-2007		Da	NHP22	CNP neasociat PNS-ului respectiv (bolnavul respectiv nu a fost înscris în PNS)
NHP023	Nu există codul de categorie asociat programului de sănătate furnizat, pentru perioada raportată.	06-11-2007		Da	NHP23	Nu există codul de categorie asociat programului de sănătate furnizat, pentru perioada raportată.
NHP024	Valorile furnizate pentru consumul de materiale sanitare nu sunt valide.	06-11-2007		Da	NHP24	Valorile furnizate pentru consumul de materiale sanitare nu sunt valide.

[Modifica](#)

Figura 5-1 Listă reguli de validare raportări

## 5.1.2. Modificarea unei reguli de validare raportări

### 5.1.2.1 Precondiții

- Este definită în sistem cel puțin o regulă de validare raportări.
- Modificarea poate fi efectuată numai de utilizatorul având asociat rolul ADMIN.

### 5.1.2.2 Cum se efectuează operația

**Utilizatorul** selectează o înregistrare din ecranul conținând lista regulilor de validare raportări și accesează comanda *Modifică*.

**SIUI** deschide ecranul de detaliu **Reguli de validare CJAS**.

Reguli de validare CJAS

Cod:  \*

Descriere:

Valid de la:       Valid pana la:

Activă:

Mesaje eroare:

Figura 5-2 Modificare regulă de validare raportări

**Utilizatorul** bifează/debifează *Activ* sau completează *Valid până la* și accesează comanda *Salvează*

**SIUI** actualizează înregistrarea în baza de date și afișează mesajul: „Înregistrarea „Regulă de validare” a fost actualizată cu succes în baza de date”.

## 5.2. RAPORTĂRI

### 5.2.1. Raportări de spitale pentru PNS

#### 5.2.1.1 Filtrarea în vederea vizualizării raportărilor

#### 5.2.1.2 Cum se efectuează operația

**Utilizatorul** accesează succesiv meniurile **Programul Național de Sănătate - Raportări - Raportări de spitale pentru PNS**.

**SIUI** deschide ecranul cu titlul **Filtru raportare după calendar**.

**Filtru raportare dupa calendar**

Calendar PNS  \*

Stare  ▼

**Figura 5-3 Filtrare pentru vizualizarea raportărilor**

**Utilizatorul** selectează perioada de raportare pentru care se dorește vizualizarea și apasă butonul *Filtrează*.

**SIUI** afișează pagina de vizualizare raportări, în care sunt afișate: raportările unităților sanitare din perioada selectată, în tab-page-ul **Raportări PNS**; CNP-urile aferente persoanelor cărora li s-au prescris medicamente, în tab-page-ul **Detalii raportare asigurați PNS** și indicatorii raportați, în tab-page-ul **Detalii raportare indicatori PNS**.

Pentru fiecare CNP din lista din tab-page-ul **Detalii raportare asigurați PNS** **SIUI** afișează erorile aferente, erorile pe CNP în tab-page-ul **Erori asigurați PNS**, schema terapeutică în tab-page-ul **Schema terapeutică**, iar consumul în tab-page-ul **Consum**.

Pentru fiecare schemă terapeutică, **SIUI** afișează tab-page-urile: **Medicament din schema terapeutică** și **Erori la schema terapeutică**.

Pentru fiecare consum, **SIUI** afișează tab-page-urile: **Consum materiale sanitare** și **Erori consum materiale sanitare**.

Pentru fiecare indicator din tab-page-ul **Detalii raportare indicatori PNS**, **SIUI** afișează tab-page-ul **Erori indicatori PNS**.

Raportări PNS												
Cod partener	Tip partener	Nume partener	Nr. contract raportat	Data raportării	Stare	Data inceput	Data sfârșit	Nume fisier	Cod categorie partener	Nume categorie partener	Cod PNS	Descriere PNS
SPT_PNS	Toate	Spitalul DR. C. T. Sparchez	PNS_TEST	13-08-2007	In lucru	01-07-2007	31-07-2007	NHPREP_055618_20070813_1559_1.XML	NHP	Furnizori servicii PNS	1.3	TRATAMENTUL BOLNAVILOR CU TUBERCULOZA

Detalii raportare asigurați PNS					
Nr. crt.	Stare	Cod indicator PNS	Descriere indicator PNS	Detaliu	Cantitate
1	Validat	1.3_ER_1	Nr. examene radiologice	0	456,000000

**Figura 5-4 Vizualizare raportări**

### 5.2.1.3 Vizualizarea detaliilor raportărilor

#### 5.2.1.4 Precondiții

- Să existe cel puțin o raportare pentru perioada de raportare selectată care să conțină asigurați raportați, scheme terapeutice și indicatori.

#### 5.2.1.5 Cum se efectuează operația

**Utilizatorul** vizualizează/verifică fiecare poziție din lista din tab-page-ul **Raportări PNS**. Pentru fiecare raportare, **Utilizatorul** vizualizează informațiile din tab-page-ul **Detalii raportare asigurați PNS** și informațiile din tab-page-ul **Erori asigurați PNS**.

Detalii raportare asigurați PNS
Detalii raportare indicatori PNS

---

✓ Numarul total: 1 (1 pagina)
Linii/pag.

Nr. crt.	Stare	Cod	Descriere	CNP	Nume	Prenume	Detaliu
Toate <span style="float: right;">▼</span>							
1	Validat	1.3	TRATAMENTUL BOLNAVILOR CU TUBERCULOZA	1820219226714	LUCACI	BOGDAN	0

Erori asigurați PNS
Schema terapeutica
Consum

✓ Numarul total: 1 (1 pagina)
Linii/pag.

Cod eroare	Descriere eroare	Nr.	Comentarii
NHP22	CNP neasociat PNS-ului respectiv (bolnavul respectiv nu a fost inregistrat in PNS)		Nu exista persoana asigurata < 1820219226714 > inregistrata in PNS, valida in perioada <01-JUN-07,30-JUN-07>; adaugata automat!

**Figura 5-5 Vizualizare detalii raportare si erori asigurați PNS**

**Utilizatorul** accesează tab-page-ul **Scheme terapeutice**.

**SIUI** afișează lista schemelor terapeutice aferente asiguraților înscrși în PNS-ul respectiv.

**Utilizatorul** vizualizează schemele terapeutice.

Pentru fiecare schemă terapeutică, **Utilizatorul** vizualizează medicamentele afișate în tab-page-ul **Medicamente din schema terapeutică** și erorile aferente fiecărei scheme terapeutice în tab-page-ul **Erori schema terapeutică**.

Erori asigurate PNS
Schema terapeutică
Consum

✓ Numarul total: 1 (1 pagina)
Linii/pag.

Valid de la	Valid până la	Cod categorie	Cod diagnostic	Denumire diagnostic
11-06-2007	15-06-2007		107	TUMORA MALIGNA A FOSELOR NAZALE SI A URECHII MEDII

Medicament din schema terapeutică

✓ Numarul total: 1 (1 pagina)
Linii/pag.

Cantitate pe zi	Concentratie	Cod medicament	Tip medicament
33,000000		W00257001	DRG

Erori la schema terapeutică

✓ Numarul total: 0 (1 pagina)
Linii/pag.

Cod eroare	Descriere eroare	Nr. curent detaliu	Comentarii
Nu au fost gasite rezultate			

**Figura 5-6 Vizualizare scheme terapeutice, medicamente și erori**

**Utilizatorul** accesează tab-page-ul **Consum**.

**SIUI** afișează consumul de materiale sanitare aferente PNS-ului respectiv.

**Utilizatorul** vizualizează consumul de materiale sanitare raportat.

Pentru fiecare material sanitar, **Utilizatorul** vizualizează consumul în tab-page-ul **Consum materiale sanitare** și erorile aferente în tab-page-ul **Erori consum materiale sanitare**.

Erori asigurate PNS
Schema terapeutica
Consum

Numarul total: 0 (1 pagina)
 Linii/pag.

Nr. crt.	Stare	Cod	Data consum	Detaliu	Cod categorie
Nu au fost gasite rezultate					

Consum materiale sanitare

Numarul total: 0 (1 pagina)
 Linii/pag.

Stare	Cod medicament	Cantitate	Preț unitar	TVA
Nu au fost gasite rezultate				

Erori consum materiale sanitare

Numarul total: 0 (1 pagina)
 Linii/pag.

Cod eroare	Descriere eroare	Nr.curent detaliu	Comentarii
Nu au fost gasite rezultate			

Figura 5-7 Vizualizare consum, materiale sanitare și erori

**Utilizatorul** accesează tab-page-ul **Detalii raportare indicatori PNS**.

**SIUI** afișează lista indicatorilor raportați.

**Utilizatorul** vizualizează indicatorii raportați și erorile aferente din tab-page-ul **Erori indicatori PNS**.

Detalii raportare asigurați PNS
Detalii raportare indicatori PNS

Numarul total: 4 (1 pagina)
 Linii/pag.

Nr. crt.	Stare	Cod indicator PNS	Descriere indicator PNS	Detaliu	Cantitate
Nu au fost gasite rezultate					
2	Validat	1.3_BT_1	Bolnavi cu tratament individualizat carora li s-au eliberat medicamente	0	456,000000
3	Validat	1.3_IE_1	Cost mediu/bolnav de tuberculoza tratat/an	0	456,000000
4	Validat	1.3_TR_1	Total cheltuieli materiale sanitare pt. ex. radiologice	0	4576,000000
5	Validat	1.3_VC_1	Valoarea medicamente consumate	0	34,000000

Erori indicatori PNS

Numarul total: 0 (1 pagina)
 Linii/pag.

Cod eroare	Descriere eroare	Nr. curent detaliu	Comentarii
Nu au fost gasite rezultate			

Figura 5-8 Vizualizare detalii raportare și erori indicatori PNS

## 5.2.2. Import persoane în PNS

În ecranul de import persoane în PNS se pot prelua listele cu persoanele înscrise în PNS de pe suport electronic, se pot vizualiza fișierele înainte de prelucrare și se pot procesa.

### 5.2.2.1 Cum se realizează operația

**Utilizatorul** accesează succesiv meniurile **Programul Național de Sănătate – Raportări – Import persoane în PNS**

**SIUI** deschide ecranul **Import persoane în PNS**

Nume fișier	Cod PNS	Nume PNS	An	Vizualizare	Procesare
NHPINSPERSORD_20060703_1651.xml	1.2	null	2006	Vizualizare	Procesare
NHPINSPERSORD_20060703_1650.xml	1.3	null	2007	Vizualizare	Procesare

**Figura 5-9** Preluare fișier cu persoane

**Utilizatorul** completează luna și anul și se apasă "Browse".

**SIUI** deschide un ecran explorer.

**Utilizatorul** selectează fișierul de importat și se apasă "Open".

**SIUI** completează câmpul „Fișier de importat”.

**Utilizatorul** apasă *Încărcare fișier*.

**SIUI** aduce fișierul în lista cu fișierele importate.

**Utilizatorul** apasă *Vizualizare*.

**SIUI** afișează fișierul cu persoane de importat în PNS.

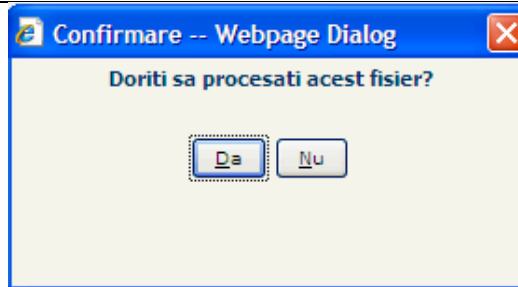
CNP
2780801335000

**Figura 5-10** Vizualizare fișier import persoane în PNS

**Utilizatorul** apasă *Procesare*.

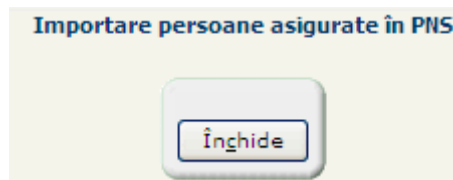
**SIUI** deschide ecranul conținând mesajul: "Doriți să procesați acest fișier?"

**Utilizatorul** alege "Da".



**SIUI** deschide ecranul de confirmare a procesării.

**Utilizatorul** apasă *Închide*.



**Figura 5-11 Import persoane în PNS**

**SIUI** actualizează lista persoanelor înscrise în PNS. În tab-page-ul **Asigurați** al PNS-ului respectiv, lista este actualizată.

✓ Numarul total: 2 (1 pagina) Linii/pag. 20					
Luat în evidență de la	Până la	Motivație	CNP	Nume	Prenume
01-07-2007		Adaugat automat în urma raportarii de spital	2700106131218	Medic MF 2	Persoana 204
25-09-2007			2780801335000	Popescu	Maria

**Figura 5-12 Actualizare listă asigurați**

## 5.3. RAPOARTE CNAS

### 5.3.1. Realizarea rapoartelor CNAS

#### 5.3.1.1 Precondiții

- Să existe înregistrări în sistem pentru perioada aleasă.

#### 5.3.1.2 Cum se efectuează operația

**Utilizatorul** accesează succesiv meniurile **Programe Naționale de Sănătate – Rapoarte CNAS**.

**SIUI** afișează în meniu lista rapoartelor CNAS care pot fi accesate.

**Utilizatorul** selectează o înregistrare din lista rapoartelor.

**SIUI** deschide ecranul de detaliu. Titlul ecranului și informațiile obligatorii de completat pentru generarea raportului depind de raportul selectat.

HIV - Sit. beneficiarilor de med. eliberate si a cheltuielilor, sit. stocului

Tip raport

Tip casa de asigurari  \*

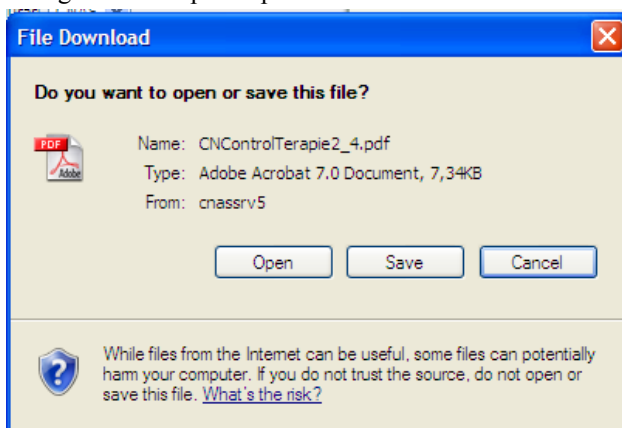
CAS

Perioadă de raportare  \*

**Figura 5-13 Realizare raport CNAS**

**Utilizatorul** alege tipul de raport (Acrobat Reader, Excel, HTML), selectează CNAS pentru Tip casa de asigurări, selectează perioada pentru care dorește realizarea raportului și apasă butonul *Vizualizare*.

**SIUI** deschide o fereastră de dialog din care raportul poate fi deschis sau salvat.



**Figura 5-14 Deschidere/salvare raport CJAS**

**Utilizatorul** vizualizează/salvează/tipărește raportul.

Lista rapoartelor CNAS:

1. HIV - Sit. beneficiarilor de med. eliberate si a cheltuielilor, sit. stocului
2. TBC - Sit. bolnavilor de TBC, a nr de exam. bacteriologice si radiologice, sit. stocului
3. CARDIO - Sit. bolnavilor pe tipuri de afectiune si a cheltuielilor, sit. stocului
4. ONCOLOGIE - Sit. bolnavilor pe tipuri de terapie si a cheltuielilor, sit. stocului
5. NEURO - Sit. bolnavilor pe tipuri de terapie si a cheltuielilor, sit. stocului
6. DIABET - Sit. bolnavilor pe tipuri de terapie si a cheltuielilor, sit. stocului
7. HEMO - Sit. bolnavilor pe tipuri de afectiuni si a cheltuielilor, sit. stocului
8. ENDO - Sit. bolnavilor pe tipuri de endoproteze si a chelt. pe tipuri de endoproteze, sit. stocului
9. ORTO - Sit. bolnavilor pe tipuri de afectiuni si a cheltuielilor, sit. stocului
10. TRANS - Situatia testelor pentru receptor, pe tipuri de transplant si a cheltuielilor, sit. stocului
11. DIALIZA - Sit. bolnavilor pe tipuri de dializa si a cheltuielilor, sit. stocului
12. MCVS - Sit. bolnavilor de mucoviscidoza
13. Evolutia dinamica a indicatorilor si a cheltuielilor pe fiecare subprogram
14. Situatia indicatorilor fizici si de eficienta, pe fiecare subprogram
15. Situatia stocurilor de medicamente si materiale sanitare specifice fiecarui subprogram

## 6. ACCESARE COMENZI DE LA TASTATURĂ

Combinăție de taste	Comandă
ALT+ N	Nou
ALT+ M	Modifică
ALT+ V	Vizualizare
ALT+ A	Adaugă
ALT+ S	Salvează
ALT+ T	Șterge
ALT+ P	Înapoi
ALT+ A	Anulează
ALT+ S	Selectează
ALT+ D	Da
ALT+ N	Nu
ALT+ C	Închide
ALT+ F	Filtrează
ALT+ O	Continuă
ALT+ R	Browse
ALT+ R	Renunță la modificări
ALT+ N	Încărcare fișier