

---

# SISTEM INFORMATIC UNIC INTEGRAT AL ASIGURĂRILOR DE SĂNĂTATE DIN ROMÂNIA

---

Raportarea si decontarea medicamentelor

Manual de utilizare

---

Versiune document: **1.2 RELEASED**

Creat: **05.01.2006**

Ultima actualizare: **05.08.2009**

---

Acest document a fost realizat și avizat de:

	Nume	Funcție
<b>ELABORAT</b>	Stelian Tănase	Dezvoltator
<b>VERIFICAT</b>	Maria HORNEȚ	BA
<b>APROBAT</b>	Viorica MANEA	Responsabil cu Controlul și Asigurarea Calității

Lista schimbărilor efectuate în document în urma reviziilor:

Versiune	Data	Descriere
0.1 DRAFT	05.01.2006	Structura documentului
0.2 DRAFT	15.01.2006	Gestiunea farmaciilor
0.3 DRAFT	20.12.2006	Schimbare sigla SIVECO și actualizare
1.0 RELEASED	01.10.2007	Actualizare
1.1 RELEASED	21.03.2008	Actualizare capturi ecrane Adăugare capitole pentru Ordonanțare
1.2 RELEASED	05.08.2009	Actualizare capturi ecrane

Documente Referite

Titlu	Data	Versiune
MU_00_000_Elemente Introductive	07.08.2009	1.2
MR_03_003_Farmacii.doc	05.08.2009	1.2

## CUPRINS

Cuprins .....	3
Lista Figurilor .....	5
1. Domeniul documentului.....	7
2. Scop.....	7
3. Cataloage medicamente .....	8
3.1. MEDICAMENTE .....	8
3.1.1. Vizualizarea medicamentelor .....	8
3.2. SUBSTANȚE ACTIVE.....	8
3.2.1. Vizualizarea substanțelor active.....	8
3.3. ICD10 .....	9
3.3.1. Vizualizarea ICD10 .....	9
3.4. FORME FARMACEUTICE.....	10
3.4.1. Vizualizarea formelor farmaceutice.....	10
3.5. CONCENTRAȚII .....	11
3.5.1. Vizualizarea concentrațiilor.....	11
3.6. FORME DE AMBALARE .....	12
3.6.1. Vizualizarea formelor de ambalare.....	12
3.7. BOLI CRONICE .....	13
3.7.1. Vizualizarea bolilor cronice .....	13
3.8. ATC.....	14
3.8.1. Vizualizarea ATC-urilor .....	14
3.9. PRODUCĂTORI DE MEDICAMENTE .....	15
3.9.1. Vizualizarea producătorilor de medicamente .....	15
4. Cataloage Farmacii .....	16
4.1. TIPURI DE REȚETE .....	16
4.1.1. Vizualizarea tipurilor de rețete .....	16
4.2. LISTE DE COMPENSARE .....	16
4.2.1. Vizualizarea listelor de compensare .....	16
4.2.2. Vizualizarea listei medicamentelor aferente unei liste de compensare.....	17
4.2.3. Vizualizarea listei substanțelor active aferente unei liste de compensare.....	17
4.2.4. Vizualizarea categoriilor de pacienți aferente unei liste de compensare.....	18
4.2.5. Vizualizarea listei medicamentelor excluse aferente unei liste de compensare.....	18
4.3. PROTOCOALE.....	19
4.3.1. Vizualizarea protocoalelor.....	19
4.4. REGULI DE VALIDARE .....	20
4.4.1. Vizualizarea regulilor de validare .....	20
4.5. EXPORT CATALOAGE.....	22
4.5.1. Exportul cataloagelor.....	22
5. Formulare de rețete .....	23
5.1. BLOCURI DE REȚETE .....	23
5.1.1. Vizualizarea blocurilor de rețete .....	23
5.1.2. Import blocuri de rețete din ERP.....	23
5.2. REȚETE DECLARATE NULE .....	23
5.2.1. Vizualizarea rețetelor declarate nule.....	23
6. Circuit Deschis .....	24
6.1. PRELUARE RAPORTĂRI REȚETE .....	24
6.1.1. Prelucrare raportărilor de la farmacii .....	24
6.2. VIZUALIZARE RAPORTĂRI REȚETE .....	25

6.2.1. Filtrarea în vederea vizualizării și validării/invalidării rețetelor procesate.....	26
6.2.2. Vizualizare/verificare rețete din raportări.....	26
6.2.3. Închidere/Deschidere raportări.....	29
6.2.4. Ștergerea unei raportări.....	29
6.2.5. Validarea raportărilor.....	29
6.2.6. Vizualizarea log-ului de erori la import.....	30
6.2.7. Generarea decontului.....	30
6.2.8. Ștergerea deconturilor.....	31
6.3. REȚETE.....	32
6.3.1. Vizualizarea rețetelor.....	32
6.4. DECONTURI FARMACII.....	33
6.4.1. Vizualizarea deconturilor.....	33
6.4.2. Ștergerea unui decont.....	34
6.4.3. Vizualizare decont.....	35
6.4.4. Tipărire Notă de refuz.....	36
6.5. CENTRALIZARE REȚETE.....	36
6.5.1. Vizualizarea rețetelor.....	36
<b>7. Ordonanțare.....</b>	<b>37</b>
7.1. FACTURI.....	37
7.1.1. Adăugare factură.....	37
7.1.2. Asociere decont - factură.....	38
7.1.3. Trimitere facturi în ERP.....	38
7.1.4. Modificare factură.....	39
7.1.5. Ștergere factură.....	39
7.2. DECONTURI.....	39
7.2.1. Inițierea ordonanțării.....	39
7.3. ORDONANȚĂRI.....	40
7.3.1. Tipărirea unei ordonanțări.....	40
7.3.2. Ștergerea unei ordonanțări.....	42
<b>8. Circuit Inchis.....</b>	<b>43</b>
8.1. PRELUARE RAPORTĂRI FOI DE CONDICĂ.....	43
8.1.1. Preluarea raportărilor de foi de condică.....	43
8.2. VIZUALIZARE RAPORTĂRI FOI DE CONDICĂ.....	44
8.2.1. Vizualizarea raportărilor foilor de condică.....	44
8.2.2. Ștergerea unei raportări de foi de condică.....	45
8.2.3. Vizualizarea Log-ului de import.....	45
8.3. FOI DE CONDICĂ.....	46
8.3.1. Vizualizarea foilor de condică.....	46
<b>9. Categoriile de rapoarte.....</b>	<b>48</b>
9.1. CATEGORII DE RAPOARTE.....	48
9.1.1. Vizualizarea rapoartelor.....	48
<b>10. Fluxuri de lucru Gestiunea Farmaciilor la nivel CJAS.....</b>	<b>49</b>
10.1. FLUX DE RAPORTARE-DECONTARE FARMACII CU CIRCUIT DESCHIS.....	49
10.2. FLUX RAPORTARE FARMACII CU CIRCUIT ÎNCHIS.....	52
<b>11. Accesare comenzi de la tastatură.....</b>	<b>53</b>

## LISTA FIGURILOR

Figura 3-1 Vizualizare medicamente .....	8
Figura 3-2 Vizualizare substanțe active .....	9
Figura 3-3 Vizualizare ICD10 .....	9
Figura 3-4 Vizualizare forme farmaceutice.....	10
Figura 3-5 Vizualizare concentrații .....	11
Figura 3-6 Vizualizare forme de ambalare.....	12
Figura 3-7 Vizualizare boli cronice .....	13
Figura 3-8 Vizualizare ATC-uri .....	14
Figura 3-9 Vizualizare producători de medicamente .....	15
Figura 4-1 Vizualizare tipuri de rețete .....	16
Figura 4-2 Vizualizare liste de compensare .....	17
Figura 4-3 Vizualizare medicamente pe lista de compensare .....	17
Figura 4-4 Vizualizare listă de substanțe active .....	18
Figura 4-5 Vizualizare listă de categorii de pacienți.....	18
Figura 4-6 Vizualizare listă de medicamente excluse .....	19
Figura 4-7 Vizualizare protocoale.....	19
Figura 4-8 Vizualizare detaliu protocol și acte adiționale protocol.....	20
Figura 4-9 Vizualizare medicamente protocol.....	20
Figura 4-10 Listă reguli de validare .....	21
Figura 4-11 Export cataloage .....	22
Figura 5-1 Vizualizare listă blocuri de rețete.....	23
Figura 6-1 Preluare raportări.....	24
Figura 6-2 Vizualizare fișier importat .....	25
Figura 6-3 Vizualizare log procesare .....	25
Figura 6-4 Filtrare pentru vizualizarea raportărilor de rețete.....	26
Figura 6-5 Vizualizare raportări și rețete .....	26
Figura 6-6 Invalidare rețetă și salvare .....	27
Figura 6-7 Vizualizare rețete și medicamente pe rețete .....	27
Figura 6-8 Invalidare medicamente .....	28
Figura 6-9 Invalidare medicament și salvare .....	28
Figura 6-10 Vizualizare Erori rețete.....	28
Figura 6-11 Închidere/deschidere raportare .....	29
Figura 6-12 Ștergere raportare .....	29
Figura 6-13 Vizualizare log import .....	30
Figura 6-14 Generare decont .....	31
Figura 6-15 Ștergere decont .....	31
Figura 6-16 Vizualizare listă rețete.....	32
Figura 6-17 Vizualizare listă medicamente eliberate .....	32
Figura 6-18 Vizualizare erori rețetă.....	32
Figura 6-19 Vizualizare deconturi .....	33
Figura 6-20 Vizualizare poziții decont.....	33
Figura 6-21 Vizualizare raportări aferente decontului .....	34
Figura 6-22 Vizualizare factură și detalii factură.....	34
Figura 6-23 Vizualizare ordonanțare .....	34
Figura 6-24 Vizualizare decont .....	35
Figura 6-25 Vizualizare listă rețete.....	36
Figura 6-26 Vizualizare erori rețetă.....	36
Figura 7-1 Lista facturilor .....	37
Figura 7-2 Adăugare factură .....	37
Figura 7-3 Asociere raportare/decont la factură .....	38
Figura 7-4 Criterii trimitere facturi în ERP .....	38

---

Figura 7-5 Confirmare ștergere factură .....	39
Figura 7-6 Lista deconturilor .....	40
Figura 7-7 Criterii ordonanțare facturi .....	40
Figura 7-8 Tipărire ordonanțare .....	40
Figura 7-9 Tipărire ordonanțare .....	41
Figura 7-10 Confirmare ștergere ordonanțare .....	42
Figura 8-1 Preluare raportări foi de condică .....	43
Figura 8-2 Vizualizare raportare înainte de procesare .....	43
Figura 8-3 Vizualizare rezultat procesare raportare.....	44
Figura 8-4 Filtrare raportări foi de condică .....	44
Figura 8-5 Vizualizare raportări foi de condică .....	45
Figura 8-6 Vizualizare log import raportare foi de condică .....	46
Figura 8-7 Vizualizare foi de condică .....	46
Figura 8-8 Vizualizare detaliu foaie de condică și medicamente eliberate .....	47
Figura 9-1 Realizare raport .....	48

---

## 1. DOMENIUL DOCUMENTULUI

---

Acest document este dedicat tuturor persoanelor implicate în utilizarea SIUI – componenta Gestiunea farmaciilor la nivel CJAS.

Pentru familiarizarea cu aplicația și modul de lucru, se recomandă citirea manualului de utilizare pentru elemente introductive – **MU\_00\_000\_ElementeIntroductive**.

Definițiile ecranelor, câmpurilor și explicații de detaliu pentru acestea se regăsesc în Manualul de referință pentru gestiunea farmaciilor la nivel CJAS - **MR\_03\_003\_Farmacii**.

---

## 2. SCOP

---

Acest document reprezintă manualul de utilizare al aplicației SIUI – componenta Gestiunea farmaciilor la nivel CJAS.

Scopul său este de a familiariza utilizatorul cu modalitățile de lucru care permit:

- vizualizarea cataloagelor necesare activității de gestiune a farmaciilor la nivel CJAS
- realizarea exportului de cataloage către farmacii
- preluarea și verificarea/validarea raportărilor de rețete de la farmaciile cu circuit deschis și a raportărilor de foi condică/rețete de la farmaciile cu circuit închis
- realizarea deconturilor pentru raportările preluate de la farmaciile cu circuit deschis
- realizarea de rapoarte pentru monitorizarea consumului de medicamente gratuite și compensate la nivel județean.

Pentru toate acțiunile legate de utilizarea aplicației de gestiune a farmaciilor la nivel CJAS și descrise în manualul de față, condiția generală este ca serverul de aplicație să fie pornit, să aibă activat modulul de farmacii și utilizatorul să fie conectat la aplicație.

Utilizatorul care se conectează la aplicație trebuie să aibă asociat rolul CJAS-FARM.

## 3. CATALOAGE MEDICAMENTE

Conține următoarele submeniuri: **Medicamente, Substanțe active, ICD10, Forme farmaceutice, Concentrații, Forme de ambalare, Boli cronice, ATC și Producători de medicamente.**

Următoarele cataloage sunt versionabile:

- Medicamente
- ICD10
- Boli cronice
- ATC

În ecranele aferente acestor cataloage este afișată și versiunea. Versiunile disponibile la nivel CJAS vor fi întotdeauna validate (închise) și nu se vor putea opera modificări. Toate cataloagele sunt definite și gestionate la nivel CNAS.

### 3.1. MEDICAMENTE

Catalogul de **Medicamente** conține toate medicamentele aprobate de ANM pentru comercializare pe piața românească.

#### 3.1.1. Vizualizarea medicamentelor

Se vizualizează nomenclatorul de medicamente preluat de la ANM, împreună cu prețurile maxime stabilite de MSP.

##### 3.1.1.1 Cum se efectuează operația

**Utilizatorul** accesează succesiv meniurile **Configurări – Cataloage medicamente - Medicamente.**

**SIUI** afișează un ecran principal browser în care este prezentată sub formă tabelară lista medicamentelor și tab-page-ul **Liste de compensare**, în care sunt afișate listele de compensare pe care se regăsește medicamentul selectat în lista de medicamente.

Cod	Nume	Cod CaNaMed	Cod substanță activă	Cod formă farmaceutică	Cod ATC	Descriere ATC	Concentrație	Cant. pe formă ambalare	Preț cu amănuntul pe formă ambalare	Preț cu ridicata pe formă ambalare	Mod de prescriere	Preț cu amănuntul de decontare	Preț cu ridicata de decontare	Apartenența la ANM
W00001001	GLUCOBAY (R) 100	GLUBAY0015	ACARBOSUM	COMPR.	A10BF01	ACARBOSUM	100mg	30,000000	29,810000	24,420000	P-6L			Există în ANM
W00001002	GLUCOBAY (R) 100	GLUBAY0031	ACARBOSUM	COMPR.	A10BF01	ACARBOSUM	100mg	120,000000	109,220000	89,470000	P-6L			Există în ANM
W00002001	GLUCOBAY (R) 50	GLUBAY0023	ACARBOSUM	COMPR.	A10BF01	ACARBOSUM	50mg	30,000000	20,750000	17,000000	P-6L			Există în ANM
W00002002	GLUCOBAY (R) 50	GLUBAY0049	ACARBOSUM	COMPR.	A10BF01	ACARBOSUM	50mg	120,000000	75,970000	62,230000	P-6L			Există în ANM
W00006001	RANTUDIL FORTE	W00006001	ACEMETACINUM	CAPS.	M01AB11	M01AB11	60mg	20,000000	0,000000	0,000000	P-6L			Există în ANM

Figura 3-1 Vizualizare medicamente

### 3.2. SUBSTANȚE ACTIVE

Catalogul de **Substanțe active** conține lista cuprinzând denumirile comune internaționale (DCI) ale medicamentelor.

#### 3.2.1. Vizualizarea substanțelor active

##### 3.2.1.1 Cum se efectuează operația

**Utilizatorul** accesează succesiv meniurile **Configurări – Cataloage medicamente – Substanțe active.**

**SIUI** afișează un ecran principal browser în care este prezentată sub formă tabelară lista substanțelor active.

Substanțe active

✓ Numarul total: 1423 (72 pagini) 1 Linii/pag. 20

Substanță activă	Necesită bioechivalență	Valabil de la	Valabil până la
13C - UREE	Nu	21-02-2008	
ABACAVIR		01-01-1980	
ABACAVIRUM		01-01-2007	
ABACAVIRUM + LAMIVUDINUM + ZIDOVUDINUM		01-01-1980	
ABACAVIRUM+LAMIVUDINUM	Nu	01-01-2007	
ABACAVIRUM+LAMIVUDINUM+ZIDOVUDINUM	Nu	01-01-2007	
ABATACEPTUM	Nu	01-01-2007	
ABCIXIMAB		01-01-1980	
ABCIXIMABUM	Nu	01-01-2007	
ACARBOSUM		01-01-1980	
ACECLOFENACUM		01-01-1980	
ACEMETACINUM	Nu	01-01-2007	
ACENOOCUMAROLUM		01-01-1980	
ACETAT DE ZINC DIHIDRAT	Nu	21-02-2008	
ACETAZOLAMIDUM		01-01-1980	
ACETYLCOLINII CHLORIDUM		01-01-1980	
ACETYLCYSTEINUM		01-01-1980	
ACICLOVIR		01-01-1980	
ACICLOVIRUM		01-01-1980	
ACID OMEGA-3-ESTERI ETILICI 90		01-01-1980	

Vizualizare

Figura 3-2 Vizualizare substanțe active

### 3.3. ICD10

Catalogul ICD10 (International Classification Disease) conține indexul bolilor, sindroamelor, stărilor patologice, traumatismelor, semnelor, simptomelor, problemelor și altor motive de adresare la serviciile de sănătate, adică la tipul de informații indicate în dosarul medical. Catalogul cuprinde toți termenii clasați la rubricile A00-T98 și Z00-Z99, cu excepția medicamentelor și altor substanțe chimice responsabile de intoxicații sau alte efecte nocive și cauzele externe de traumatisme.

#### 3.3.1. Vizualizarea ICD10

##### 3.3.1.1 Cum se efectuează operația

**Utilizatorul** accesează succesiv meniurile **Configurări – Cataloge medicamente – ICD10**.

**SIUI** afișează un ecran principal browser în care este prezentată sub formă tabelară lista ICD10.

ICD10

✓ Numarul total: 1000 (100 pagini) 1 Linii/pag. 10

Cod	Descriere	Categorie boală	Descriere categorie boala	Valabil de la	Valabil până la
1	Holera			01-01-1970	
10	Giardiaza (Lambliaza)			01-01-1970	
100	Tumora maligna a rectului			01-01-1970	
101	Tumora maligna a anusului si canalului anal			01-01-1970	
102	Tumora maligna a ficatului si canalelor biliare intrahepatice			01-01-1970	
103	Tumora maligna a veziculei biliare			01-01-1970	
104	Tumori maligne ale cailor biliare, alte si neprecizate			01-01-1970	
105	Tumori maligne ale pancreasului			01-01-1970	
106	Tumora maligna a organelor digestive cu alta localizare si rau definita			01-01-1970	
107	Tumora maligna a foselor nazale si a urechii medii			01-01-1970	

Vizualizare

ICD10 subst.active    Detalii ICD10

Figura 3-3 Vizualizare ICD10

### 3.4. FORME FARMACEUTICE

Catalogul de **Forme farmaceutice** conține lista formelor farmaceutice. O formă farmaceutică reprezintă combinația între forma în care este prezentat un produs medical de către producător (forma de prezentare) și forma în care este administrat, inclusiv forma fizică (forma de administrare).

#### 3.4.1. Vizualizarea formelor farmaceutice

##### 3.4.1.1 Cum se efectuează operația

**Utilizatorul** accesează succesiv meniurile **Configurări – Cataloge medicamente – Forme farmaceutice**.

**SUI** afișează un ecran principal browser în care este prezentată sub formă tabelară lista formelor farmaceutice.

**Forme farmaceutice**

✓ Numarul total: 533 (27 pagini) 1 Linii/pag. 20

Formă farmaceutică	Valabil de la	Valabil până la
AEROSOL	01-01-1980	
AEROSOL CUT. SOL.	01-01-2007	
AEROSOL NAZAL	01-01-2007	
AEROSOL NAZAL-SOL.	01-01-1980	
AEROSOL SOL. INHAL.	01-01-1980	
AEROSOL SUSP.	01-01-1980	
AEROSOL SUSP. INHAL.	01-01-1980	
AEROSOL SUSP. NAZALA	01-01-2007	
APA DE GURA	01-01-2007	
BURETE	01-01-1980	
BURETE DENTAR	01-01-2007	
BURETE MEDICAMENTOS	01-01-1980	
CAPS.	01-01-1980	
CAPS. + SOL. INJ.	01-01-1980	
CAPS. CU MICROSFERE	01-01-2007	
CAPS. CU MINI-COMPR. GASTROREZ.	01-01-1980	
CAPS. CU MINI-COMPR. GASTROREZ.	01-01-2007	
CAPS. CU PULB. INHAL.	01-01-1980	
CAPS. CU PULB. INHAL.	01-01-2007	

[Vizualizare](#)

**Forme farmaceutice echivalente**

✓ Numarul total: 3 (1 pagina) Linii/pag. 20

Codul de echivalență

AEROSOL NAZAL
AEROSOL NAZAL-SOL.
AEROSOL SUSP. NAZALA

[Vizualizare](#)

Figura 3-4 Vizualizare forme farmaceutice

## 3.5. CONCENTRAȚII

Catalogul de **Concentrații** conține lista concentrațiilor medicamentelor.

### 3.5.1. Vizualizarea concentrațiilor

#### 3.5.1.1 Cum se efectuează operația

**Utilizatorul** accesează succesiv meniurile **Configurări – Cataloage medicamente - Concentrații**.

**SIUI** afișează un ecran principal browser în care este prezentată sub formă tabelară lista concentrațiilor.

**Concentrații**

Numarul total: 3049 (153 pagini) Linii/pag. 20

Concentrație	Valabil de la	Valabil până la
10 mg	01-01-2007	
25 mg	21-02-2008	
2mg/ml	01-01-2007	
50 mg	21-02-2008	
75mg	21-02-2008	
0	01-01-1980	
0,0008G (800UI)	01-01-1980	
0,005G (5000UI)	01-01-1980	
0,01%	01-01-2007	
0,012mg	01-01-2007	
0,01g/100ml	01-01-2007	
0,01G/100ML	01-01-1980	
0,01g/ml	01-01-2007	
0,01G/ML	01-01-1980	
0,020mg+0,050mg	21-02-2008	
0,025g/100ml	01-01-2007	
0,025G/100ML	01-01-1980	
0,03%	01-01-2007	
0,05%	01-01-2007	
0,05%/0,2%	01-01-2007	

Vizualizare

**Concentrații echivalente**

Numarul total: 3 (1 pagina) Linii/pag. 20

Concentrație echivalentă
10 MG
10MG
10mg

Vizualizare

Figura 3-5 Vizualizare concentrații

## 3.6. FORME DE AMBALARE

Catalogul de **Forme de ambalare** conține formele de ambalare ale medicamentelor.

### 3.6.1. Vizualizarea formelor de ambalare

#### 3.6.1.1 Cum se efectuează operația

**Utilizatorul** accesează succesiv meniurile **Configurări – Cataloge medicamente – Forme de ambalare**.

**SIUI** afișează un ecran principal browser în care este prezentată sub formă tabelară lista formelor de ambalare.

**Forme de ambalare**

Formă de ambalare	Cantitate pe formă	Valabil de la	Valabil până la
CUTIE X 1 FLAC. DIN PP X 30 CAPS. CU ELIB.MODIF.		21-02-2008	
CUTIE X 1 FLAC. DIN PP X 60 CAPS. CU ELIB.MODIF.		21-02-2008	
CUTIE X 10 CARTUSE X 3 ML SUSP. INJ.		21-02-2008	
CUTIE X 1 BLIST. DIN AL/AL X 4 CAPS		21-02-2008	
CUTIE X 10 FLACOANE DIN STICLA INCOLORA X 100 ML EMULSIE PERF./INJ.		21-02-2008	
2CUTII X 5 CARTUSE X 3 ML SUSP. INJ.		21-02-2008	
BLISTER PVC/PCTFE/AL X 98 COMPR.ELIB.PREL.		01-01-2007	
CUTIE X 14 COMPR.FILM.( BLIST. PA/AL/PVC)		21-02-2008	
CUTIE X 1 BLIST AL/AL X 10 CAPS. GASTROREZ.		21-02-2008	
CUTIE X 1 BLIST. PA/AL/PVC X 14 COMPR.FILM.		01-01-2007	
CUTIE X 1 FLAC. X 100 MG CONC. PT. SOL. PERF./16,7ML		21-02-2008	
CUTIE X 1 FLACON DIN PP X 10 ML PIC. OFTALMICE, SOL.		21-02-2008	
CUTIE X 10 FLAC. CU PULB. PT.SOL.INJ. CAPACITATE 10 ML		21-02-2008	
CUTIE X 100 BLIST. AL/AL X 10 COMPR.		21-02-2008	
CUTIE X 100 BLIST. AL/PVC X 10 COMPR. FILM.		21-02-2008	
CUTIE X 100 FLAC. CU PULB. PT.SOL.INJ. CAPACITATE 10 ML		21-02-2008	
CUTIE X 120 COMPR. FILM. (BLIST. PA/AL/PVC/AL; 2 X 60)		21-02-2008	
CUTIE X 14 COMPR.FILM. (BLIST. PA/AL/PVC)		21-02-2008	
CUTIE X 14 COMPR.FILM.( BLIST. PA/AL/PVC)		21-02-2008	
CUTIE X 14 COMPR.FILM.(BLIST.PA/AL/PVC)		21-02-2008	

[Vizualizare](#)

Figura 3-6 Vizualizare forme de ambalare

## 3.7. BOLI CRONICE

Catalogul de Boli cronice conține gruparea bolilor în categorii (G1-G30).

### 3.7.1. Vizualizarea bolilor cronice

#### 3.7.1.1 Cum se efectuează operația

Utilizatorul accesează succesiv meniurile Configurări – Cataloge medicamente – Boli cronice.

SIUI afișează un ecran principal browser în care este prezentată sub formă tabelară lista bolilor cronice.

**Boli cronice**

Numarul total: 32 (2 pagini)
 1
Linii/pag. 20

Cod	Descriere	Valabil de la	Valabil până la	Este licitat
ACUTA	Boli acute	01-01-2006		Nu
CRONICA	Boli cronice	01-01-2006		Nu
G1	INSUFICIENTA CARDIACA CRONICA (CLS.III SAU IV NYHA)	01-01-2006		Nu
G10	LEUCEMII, LIMFOAME SI APLAZIE MEDULARA, TUMORI	01-01-2006		Da
G11	EPILEPSIE	01-01-2006		Nu
G12	BOALA PARKINSON	01-01-2006		Nu
G13	MIASTENIA GRAVIS	01-01-2006		Nu
G14	SCLEROZA MULTIPLA	01-01-2006		Nu
G15	BOLI PSIHICE	01-01-2006		Da
G16	DEMENTE (DEGENERATIVE,VASCULARE,MIXTE)	01-01-2006		Da
G17	COLAGENOZE MAJORE(LUPUS ERIT.SIST,SCLERODERMIE)	01-01-2006		Nu
G18	POLIARTRITA REUMATOIDA SI ARTROPATIA PSORIAZICA	01-01-2006		Da
G19	SPONDILITA ANKILOZANTA	01-01-2006		Da
G2	BOLNAVI CU PROTEZE VALVULARE SI VASCULARE	01-01-2006		Nu
G20	TUBERCULOZA, MICROBACTERIOZELE ATIPICE SI MUCOVISC	01-01-2006		Nu
G21	DIABET ZAHARAT SI BOLI DE NUTRIȚIE	01-01-2006		Nu
G22	BOLI ENDOCRINE	01-01-2006		Nu
G23	BOALA WILLSON	01-01-2006		Nu
G24	STARI POST TRANSPLANT	01-01-2006		Da
G25	INSUFICIENTA RENALA CRONICA	01-01-2006		Nu

[Vizualizare](#)

**Atribute categorie boală**

Figura 3-7 Vizualizare boli cronice

## 3.8. ATC

Catalogul ATC (Anatomical Therapeutic Chemical classification) conține clasificarea medicamentelor din punct de vedere anatomic, terapeutic și chimic. Medicamentele sunt împărțite în grupe în funcție de organul sau sistemul asupra căruia acționează, și/sau în funcție de caracteristicile terapeutice și chimice.

### 3.8.1. Vizualizarea ATC-urilor

#### 3.8.1.1 Cum se efectuează operația

**Utilizatorul** accesează succesiv meniurile **Configurări – Cataloage medicamente - ATC**.

**SIUI** afișează un ecran principal browser în care este prezentată sub formă tabelară lista ATC.

ATC

Cod	Descriere	Valabil de la	Valabil până la
(H03CA01)	(H03CA01)	25-05-1980	
A	TRACTUL DIGESTIV SI METABOLISM	25-05-1980	
A01	PRODUSE PENTRU CAVITATEA BUCALA	25-05-1980	
A01A	PRODUSE PENTRU CAVITATEA BUCALA	25-05-1980	
A01AA	PROFILAXIA CARIEI	25-05-1980	
A01AA01	A01AA01	25-05-1980	
A01AB	ANTIINFECTIOASE LOCALE	25-05-1980	
A01AB03	A01AB03	25-05-1980	
A01AB10	A01AB10	25-05-1980	
A01AB11	A01AB11	25-05-1980	
A01AB12	A01AB12	25-05-1980	
A01AB17	A01AB17	25-05-1980	
A01AC	CORTICOSTEROIDIENE LOCALE	25-05-1980	
A01ACN1	A01ACN1	25-05-1980	
A01AD	ALTE PREPARATE PENTRU TRATAMENTUL LOCAL	25-05-1980	
A01AD02	A01AD02	25-05-1980	
A01AD11	A01AD11	25-05-1980	
A01ADN1	A01ADN1	25-05-1980	
A02	ANTIACIDE, ANTIULCEROASE, ANTIPLATULENTE	25-05-1980	
A02A	ANTIACIDE	25-05-1980	

[Vizualizare](#)

Atribute ATC

Figura 3-8 Vizualizare ATC-uri

### 3.9. PRODUCĂTORII DE MEDICAMENTE

Catalogul de Producători de medicamente conține lista producătorilor de medicamente.

#### 3.9.1. Vizualizarea producătorilor de medicamente

##### 3.9.1.1 Cum se efectuează operația

**Utilizatorul** accesează succesiv meniurile Configurări – Cataloage medicamente – Producători de medicamente.

**SIUI** afișează un ecran principal browser în care este prezentată sub formă tabelară lista producătorilor de medicamente.

Producători de medicamente

Cod producător	Tip companie	Nume producător	Descriere	Ordine tipărire	CUI producător	Data CUI	Cod unitate organizatorică	Atribut fiscal	Nr. înregistrare	Data înregistrare	Cod țară	Cod localitate	Nume localitate	Cod monedă	Valabil de la	Valabil până la
SABDOZ SRL	Furnizor	Firam95322	SABDOZ SRL	1	SABDOZ SRL	03-08-1980	SA				ROM	17913	București	EUR	01-01-2007	
"FODOR JOZEF" NATION	Furnizor	Firam11148	"FODOR JOZEF" NATIONAL CENTER OF PUBLIC HEALTH	1	"FODOR JOZEF" NATION	25-05-1980	SA				UN5	4020	Brașov	EUR	01-01-2007	
3M ESPE AG	Furnizor	Firam21679	3M ESPE AG	1	3M ESPE AG	25-05-1980	SA				GE4	4020	Brașov	EUR	01-01-2007	
3M HEALTH CARE LTD.	Furnizor	Firam13180	3M HEALTH CARE LTD.	1	3M HEALTH CARE LTD.	25-05-1980	SA				U.2	4020	Brașov	EUR	01-01-2007	
3M MEDICA	Furnizor	Firam13181	3M MEDICA	1	3M MEDICA	25-05-1980	SA				GE4	4020	Brașov	EUR	01-01-2007	
A & G MED TRADING S.	Furnizor	Firam15338	A & G MED TRADING S.R.L.	1	A & G MED TRADING S.	25-05-1980	SA				ROM	4020	Brașov	EUR	01-01-2007	
A. MENARINI IND. FAR	Furnizor	Firam11200	A. MENARINI IND. FARM. RIUNITE SRL	1	A. MENARINI IND. FAR	25-05-1980	SA				IT7	4020	Brașov	EUR	01-01-2007	
A. MENARINI INDUSTRI	Furnizor	Firam13241	A. MENARINI INDUSTRIE FARMACEUTICHE RIUNITE SRL	1	A. MENARINI INDUSTRI	25-05-1980	SA				IT7	4020	Brașov	EUR	01-01-2007	
A. MENARINI MANUFACT	Furnizor	Firam13892	A. MENARINI MANUFACTURING LOGISTICS & SERV. SRL	1	A. MENARINI MANUFACT	25-05-1980	SA				IT7	4020	Brașov	EUR	01-01-2007	
A. NATTERMANN& CIE G	Furnizor	Firam18040	A. NATTERMANN& CIE GMBH	1	A. NATTERMANN& CIE G	25-05-1980	SA				GE4	4020	Brașov	EUR	01-01-2007	

[Vizualizare](#)

Figura 3-9 Vizualizare producători de medicamente

## 4. CATALOAGE FARMACII

Conține următoarele submeniuri: **Tipuri de rețete**, **Liste de compensare**, **Protocoale**, **Reguli de validare** și **Export cataloage**.

Catalogul **Liste de compensare** este versionabil.

### 4.1. TIPURI DE REȚETE

Catalogul de **Tipuri de rețete** conține tipurile de rețete folosite pentru prescrierea și eliberarea medicamentelor gratuite și compensate. Tipurile de rețete valabile în prezent sunt: *unic* (pe care se pot prescrie medicamente de pe orice listă de compensare) și *pentru stupefiante*.

#### 4.1.1. Vizualizarea tipurilor de rețete

##### 4.1.1.1 Cum se efectuează operația

**Utilizatorul** accesează succesiv meniurile **Farmacii – Cataloage farmacii - Tipuri de rețete**.

**SIUI** afișează un ecran principal browser în care este prezentată sub formă tabelară lista tipurilor de rețete definite în sistem.

Cod	Descriere	Valabil de la	Valabil până la	Pentru stupefiante
P	Stupefiante grupa III	19-07-1980		Da
S	Stupefiante grupa II	23-02-1980		Da
U	Unic	23-02-1980		Nu

Figura 4-1 Vizualizare tipuri de rețete

### 4.2. LISTE DE COMPENSARE

Catalogul de **Liste de compensare** – conține Nomenclatoarele medicamentelor de uz uman de care beneficiază asigurații pe baza de prescripție medicală în tratamentul ambulatoriu, cu sau fără contribuție personală. În prezent, sunt valabile sublistele: A, B, C1, C2, C3 și OTC.

#### 4.2.1. Vizualizarea listelor de compensare

##### 4.2.1.1 Cum se efectuează operația

**Utilizatorul** accesează succesiv meniurile **Farmacii – Cataloage farmacii - Liste de compensare**.

**SIUI** deschide ecranul care conține lista cu titlul **Liste de compensare**.

Numarul total: 6 (1 pagina) Linii/pag. 20

Cod	Descriere	Procent compensare	Valabil de la	Valabil până la	La nivel de	Prescrierea rețetei
A	Sublista A	90,00	20-02-2008		Nu	Nr. maxim de medicamente: 4 Nr.max.prescris: Valoare maximă:
B	Sublista B	50,00	20-02-2008		Nu	Nr. maxim de medicamente: 3 Nr.max.prescris: Valoare maximă: 300
C1	Sublista C - sectiunea C1	100,00	20-02-2008		Categorie boli cronice	Nr. maxim de medicamente: 3 Nr.max.prescris: Valoare maximă:
C2	Sublista C - sectiunea C2	100,00	20-02-2008		PNS	Nr. maxim de medicamente: Nr.max.prescris: Valoare maximă:
C3	Sublista C - sectiunea C3	100,00	20-02-2008		Nu	Nr. maxim de medicamente: Nr.max.prescris: Valoare maximă:
OTC	Sublista OTC	100,00	20-02-2008		Nu	Nr. maxim de medicamente: Nr.max.prescris: Valoare maximă:

Vizualizare

Medicamente compensate   Substanțe active   Medicamente excluse   Categoriile pacienți

Figura 4-2 Vizualizare liste de compensare

#### 4.2.2. Vizualizarea listei medicamentelor aferente unei liste de compensare

##### 4.2.2.1 Cum se efectuează operația

**Utilizatorul** selectează o listă de compensare și apasă butonul *Vizualizare* din ecranul **Liste de compensare**.

**SIUI** deschide ecranul de detaliu cu titlul **Listă de compensare**. Sunt afișate și tab-page-urile: **Medicamente compensate**, **Substanțe active**, **Medicamente excluse** și **Categoriile pacienți**.

**Utilizatorul** vizualizează lista de medicamente compensate.

Medicamente compensate   Substanțe active   Medicamente excluse   Categoriile pacienți

Numarul total: 1299 (260 pagini) Linii/pag. 5

Nr. crt.	Cod medicament	Denumire medicament	Substanță activă	Formă farmaceutică	Cod ATC	ATC	Concentrație	Formă de ambalare	Nume producător	Tara producător	Companie distribuitor	Cod tara distribuitor	Preț maxim/amb	Preț maxim
1	W00009002	TROMBOSTOP 2 mg	ACENOCOUMAROLUM	COMPR.	B01AA07	ACENOCOUMAROLUM	2mg	CUTIE X 3 BLIST. AL/PVC X 10 COMPR.	TERAPIA SA	ROM	TERAPIA SA	ROM	2,400000	0,080
2	W00042001	ACICLOVIR 200 mg	ACICLOVIRUM	CAPS.	J05AB01	J05AB01	200mg	CUTIE X 2 BLIST. AL/PVC X 10 CAPS.	ARENA GROUP SA	ROM	ARENA GROUP SA	ROM	13,000000	0,650
3	W00044001	ACICLOVIR 200 mg	ACICLOVIRUM	COMPR.	J05AB01	J05AB01	200mg	CUTIE X 2 BLIST. X 10 COMPR.	TERAPIA SA	ROM	TERAPIA SA	ROM	7,800000	0,390
4	W00049002	EUVIROX 200 mg	ACICLOVIRUM	CAPS.	J05AB01	J05AB01	200mg	CUTIE X 2 BLIST. X 10 CAPS.	EUROPHARM SA	ROM	EUROPHARM SA	ROM	12,800000	0,640
5	W00058001	VIROLEX	ACICLOVIRUM	PULB. PT. SOL. INJ./PERF.	J05AB01	J05AB01	250mg	CUTIE X 5 FLAC. X 250 MG PULB. PT. SOL. INJ./PERF.	KRKA D.D. NOVO MESTO	SL12	KRKA D.D. NOVO MESTO	SL12	224,100000	44,820

Vizualizare

Figura 4-3 Vizualizare medicamente pe lista de compensare

#### 4.2.3. Vizualizarea listei substanțelor active aferente unei liste de compensare

##### 4.2.3.1 Cum se efectuează operația

**Utilizatorul** accesează tab-page-ul **Substanțe active**.

**SIUI** afișează în tab-page-ul **Substanțe active** lista substanțelor active aferente listei de compensare selectate.

**Utilizatorul** vizualizează lista de substanțe active.

Medicamente compensate		Substanțe active		Medicamente excluse		Categorii pacienți	
Cod	Categorie boli cronice	Cod PNS	Descriere PNS	Cod ATC	ATC	Necesita aprobare	Substanță activă
				A02B	MEDICAMENTE PENTRU TRATAMENTUL ULCERULUI PEPTIC	Toate	OMEPRAZOLUM
				A03A	ANTISPASTICE SI ANTICOLINERGICE SISTEMICE		MEBEVERINUM
				A03F	PROPULSIVE		METOCLOPRAMIDUM
				A04A	ANTIEMETICE		PROCHLORPERAZINUM
				A06A	LAXATIVE		LACTULOSUM
				A07A	ANTIINFECTIOASE INTESTINALE		NYSTATINUM
				A07A	ANTIINFECTIOASE INTESTINALE		RIFAXIMINUM
				A07D	INHIBITORI AI PERISTALTISMULUI (ANTIPROPULSIVE)		LOPERAMIDUM
				A07E	ANTIINFLAMATOARE INTESTINALE		SULFASALAZINUM
				B01A	PRODUSE ANTITROMBOTICE		ACENOCUMAROLUM
				B01A	PRODUSE ANTITROMBOTICE		TICLOPIDINUM
				B02B	VITAMINA K SI ALTE HEMOSTATICE		PHYTOMENADIONUM
				B03A	PREPARATE CU FIER		COMPLEX DE HIDROXID DE FER (III) POL
				B03A	PREPARATE CU FIER		FERROSII FUMARAS
				B03A	PREPARATE CU FIER		FERROSII GLUTAMAS
				B03A	PREPARATE CU FIER		FERROSII SULFAS
				C01A	GLICOZIDI CARDIOTONICI		DIGOXINUM
				C01B	ANTIARITMICE CLASA I SI III		AMIODARONUM
				C01B	ANTIARITMICE CLASA I SI III		PROPAFENONUM
				C01D	TERAPIA MIOCARDULUI - VASODILATATOARE		ISOSORBIDI DINTRAS

Figura 4-4 Vizualizare listă de substanțe active

#### 4.2.4. Vizualizarea categoriilor de pacienți aferente unei liste de compensare

Pentru fiecare listă de compensare se specifică categoriile de pacienți care au dreptul la medicamente din lista respectivă, și cu ce procent de compensare.

##### 4.2.4.1 Cum se efectuează operația

**Utilizatorul** accesează tab-page-ul **Categorii pacienți**.

**SIUI** afișează în tab-page-ul **Categorii pacienți** lista categoriilor de pacienți care au dreptul la medicamente din lista de comensare selectată.

**Utilizatorul** vizualizează lista de categorii de pacienți.

Medicamente compensate		Substanțe active		Medicamente excluse		Categorii pacienți	
Cod categorie pacient	Categorie pacient	Procent compensare	Valabil de la	Valabil până la			
ACORD	Acorduri internationale	90,000000	20-02-2008				
AJSOC	Ajutor social	90,000000	20-02-2008				
ALTE	Alte categorii	100,000000	20-02-2008				
CE	Card european	90,000000	20-02-2008				
COASIG	Co-asigurat	90,000000	20-02-2008				
COPIL	Copiii pana la 18 ani	100,000000	20-02-2008				
ELEV	Elev/Ucenic/Student (18 - 26 ani)	100,000000	20-02-2008				
GRAV	Gavida/Lehuza	100,000000	20-02-2008				
HAND	Handicapat	100,000000	20-02-2008				
LIBER	Liber profesionist	90,000000	20-02-2008				
PENS	Pensionari	90,000000	20-02-2008				
PLDIR	Personal contractual	90,000000	20-02-2008				
PNS	Beneficiari PNS	90,000000	20-02-2008				
PPMP	Persoane persecutate din motive politice	100,000000	20-02-2008				
PPMP	Persoane persecutate din motive politice	100,000000	20-02-2008				
REV	Revolutionari/Eroi/Martiri	100,000000	20-02-2008				
SAL	Salariati	90,000000	20-02-2008				
SOM	Indemnitatie somaj	90,000000	20-02-2008				
VET	Veterani de razboi	100,000000	20-02-2008				

Figura 4-5 Vizualizare listă de categorii de pacienți

#### 4.2.5. Vizualizarea listei medicamentelor excluse aferente unei liste de compensare

##### 4.2.5.1 Cum se efectuează operația

**Utilizatorul** accesează tab-page-ul **Medicamente excluse**.

**SIUI** afișează în tab-page-ul **Medicamente excluse** lista medicamentelor excluse aferente listei de compensare selectate.

**Utilizatorul** vizualizează lista de medicamente excluse.

Cod medicament	Nume medicament	Cod substanță activă	Cod formă farmaceutică	Cod ATC	Descriere ATC	Concentrație medicament	Cod mod împachetare	Cod țară producător	Denumire producător
W10685001	NEUPOGEN R	FILGRASTIMUM (G-CSF)	SOL. INJ.	L03AA02	L03AA02	30MU/0.5ml	FARA FORMA AMB	DP168105078106	Companie76928
W12820001	ZIAGEN 300 mg	ABACAVIRUM	COMPR. FILM.	J05AF06	J05AF06	300mg	CUTIE X 60 COMPR. FILM.	DP101121511591	Companie137988

Figura 4-6 Vizualizare listă de medicamente excluse

## 4.3. PROTOCOALE

Catalogul de **Protocoale** conține protocoalele încheiate de CNAS cu producători de medicamente prin care aceștia suportă, pentru medicamentele specificate în protocol, un procent din valoarea pe care o plătesc pacienții.

### 4.3.1. Vizualizarea protocoalelor

#### 4.3.1.1 Cum se efectuează operația

**Utilizatorul** accesează succesiv meniurile **Farmacii – Configurări - Protocoale**.

**SIUI** afișează un ecran principal browser în care sunt prezentate sub formă tabelară protocoalele definite în sistem.

Nr. protocol	Data	Descriere	Cod producător	Nume producător	CUI producător	Valabil de la	Valabil până la
ACTAVIS/14.09.2007	14-09-2007	SUSTINERE DIFERENTA PRET	1554136	Companie1473750	1554136	14-09-2007	31-12-2008
ANTIB/01.06.2007	01-06-2007	SUSTINERE DIFERENTA PRET	1973096	Companie37173	1973096	01-06-2007	31-12-2008

Figura 4-7 Vizualizare protocoale

**Utilizatorul** selectează un protocol din listă și accesează comanda *Vizualizare*.

**SIUI** deschide ecranul de detaliu al protocolului selectat. Fiecare protocol are asociată o lista de acte adiționale afișate în tab-page-ul **Acte adiționale**.

**Protocol**

Nr. protocol  \*      Data  \*

Descriere  \*

Partener  \*  \*

Valabil de la  \*      Valabil până la  \*

Comentarii

**Acte adiționale**

Numarul total: 4 (1 pagina)      Linii/pag.

Număr act adițional	Data act adițional	Valabil de la	Valabil până la
1-ACTAVIS	01-11-2007	01-11-2007	31-12-2007
2-ACTAVIS	28-12-2007	01-01-2008	08-06-2008
3-ACTAVIS	07-04-2008	09-06-2008	31-12-2008
ACTAVIS/14.09.2007	14-09-2007	14-09-2007	31-12-2007

Figura 4-8 Vizualizare detaliu protocol și acte adiționale protocol

**Utilizatorul** selectează un act adițional din listă și accesează comanda *Vizualizare*.

**SIUI** deschide ecranul de detaliu al actului adițional selectat. Fiecare act adițional are asociate medicamentele care fac obiectul protocolului și acestea sunt afișate în tab-page-ul **Medicamente protocol**.

**Medicamente protocol**

Numarul total: 2 (1 pagina)      Linii/pag.

Cod medicament	Denumire medicament	Cod subst.activă	Formă farmaceutică	Cod ATC	Descriere ATC	Concentrație	Formă de ambalare	Cod Producător	Denumire producător	CUI producător	Cod țară producător	Procent discount	Preț de vânzare cu amănuntul pe UT	Mod pre refer
W44007003	GLIMEPIRIDE 2 mg	GLIMEPIRIDUM	COMPR.	A10BB12	GLIMEPIRIDUM	2mg	CUTIE X 2 BLIST. AL/PVC X 15 COMPR.	DP168105027119	Companie60553	ACTAVIS GROUP HF	IS36	0,000000	10,500000	Toată
W44010003	GLIMEPIRIDE 3 mg	GLIMEPIRIDUM	COMPR.	A10BB12	GLIMEPIRIDUM	3mg	CUTIE X 2 BLIST. AL/PVC X 15 COMPR.	DP168105024611	Companie74599	ACTAVIS GROUP HF.	IS36	0,000000	14,950000	

Figura 4-9 Vizualizare medicamente protocol

**Utilizatorul** vizualizează detaliile protocolului selectat și lista medicamentelor aferente.

## 4.4. REGULI DE VALIDARE

Catalogul de **Reguli de validare** conține toate regulile de validare definite în sistem, pe baza cărora se fac verificările automate ale raportărilor primite de la farmacii.

### 4.4.1. Vizualizarea regulilor de validare

#### 4.4.1.1 Cum se efectuează operația

**Utilizatorul** accesează succesiv meniurile **Farmacii – Cataloge farmacii - Reguli de validare**.

**SIUI** afișează un ecran principal browser în care sunt prezentate sub formă tabelară informații despre regulile de validare definite în sistem.

**Reguli de validare**

Numarul total: 89 (5 pagini)    Linii/pag. 20

Cod	Comentarii	Valabil de la	Valabil până la	Activ	Nivel medicament prescris	Cod eroare/atenționare	Text eroare/atenționare
CMN01	Parafa medic inexistentă în baza de date	23-02-1980		Da	Nu	CMN01	Parafa medic inexistentă în baza de date
CMN02	Medicul nu are contract valid cu casa	23-02-1980		Nu	Nu	CMN02	Medicul nu are contract valid cu casa
CMN03	CNP incorect	23-02-1980		Nu	Nu	CMN03	CNP inexistent
CMN04	CNP/CE/PASS necompletat	23-02-1980		Da	Nu	CMN04	CNP/CE/PASS necompletat
CMN05	Cod casa de asigurari inexistentă	23-02-1980		Da	Nu	CMN05	Cod casa de asigurari inexistentă
CMN06	Persoana straina inexistentă	19-07-1980		Da	Nu	CMN06	Persoana straina inexistentă
CMN07	Cetatenia/tara inexistentă	19-07-1980		Da	Nu	CMN07	Cetatenia/tara inexistentă
CMN08	Cetatenia/tara necompletata	19-07-1980		Da	Nu	CMN08	Cetatenia/tara necompletata
PHM001	Cod fiscal farmacie inexistent	23-02-1980		Da	Nu	PHM001	Cod fiscal farmacie inexistent
PHM002	Farmacia nu are contract valid cu casa	23-02-1980		Da	Nu	PHM002	Farmacia nu are contract valid cu casa
PHM003	Data raportare necompletata	23-02-1980		Da	Nu	PHM003	Data raportare necompletata
PHM004	Perioada raportare incorecta	23-02-1980		Nu	Nu	PHM004	Perioada raportare incorecta
PHM005	Farmacia nu are contract valid cu casa pentru boli ligitate	23-02-1980		Da	Nu	PHM005	Farmacia nu are contract valid cu casa pentru boli cronice ligitate - grupa 1
PHM006	Farmacia nu are contract valid cu casa pentru boli ligitate	23-02-1980		Da	Nu	PHM006	Farmacia nu are contract valid cu casa pentru boli cronice ligitate - grupa 2
PHM007	Farmacia nu are contract valid cu casa pentru boli ligitate	23-02-1980		Da	Nu	PHM007	Farmacia nu are contract valid cu casa pentru boli cronice ligitate - DIABET
PHM101	Reteta mai exista în baza de date	23-02-1980		Da	Nu	PHM101	Reteta mai exista în baza de date
PHM102	Reteta (serie si numar) este declarata disparuta	23-02-1980		Da	Nu	PHM102	Reteta (serie si numar) este declarata disparuta
PHM103	Reteta (serie si numar) nu a fost distribuita medicului care a prescris	23-02-1980		Nu	Nu	PHM103	Reteta (serie si numar) nu a fost distribuita medicului care a prescris
PHM104	Sursa prescrierii retetei incorecta	23-02-1980		Da	Nu	PHM104	Sursa prescrierii retetei incorecta
PHM105	Sursa prescrierii retetei necompletata	23-02-1980		Da	Nu	PHM105	Sursa prescrierii necompletata

[Vizualizare](#)

**Figura 4-10** Listă reguli de validare

**Utilizatorul** vizualizează lista regulilor de validare.

Lista completă a regulilor de validare definite se regăsește în **Manualul de referință SIUI Farmacii CJAS MR\_03\_003\_Farmacii**.

## 4.5. EXPORT CATALOAGE

Se realizează exportul cataloagelor (liste de compensare, specialități, medici, etc.) către farmaciile cu circuit deschis.

### 4.5.1. Exportul cataloagelor

Cataloagele necesare înregistrării corecte a unei rețete se pot genera în vederea transmiterii acestora la farmacia și la producătorii de software pentru farmacia.

Preluarea acestor cataloage de către farmacia se poate face on-line sau pe suport electronic.

#### 4.5.1.1 Precondiții

- Să existe cataloagele actualizate în sistem.

#### 4.5.1.2 Când trebuie efectuată operația

- Când cataloagele sunt actualizate și trebuie transmise la farmacia și la producătorii de software pentru farmacia.

#### 4.5.1.3 Cum se efectuează operația

**Utilizatorul** accesează succesiv meniurile **Configurări – Cataloage farmacia – Export cataloage**.

**SIUI** afișează ecranul cu titlul **Export cataloage pentru farmacia**.

**Utilizatorul** apasă butonul *Export*.

**SIUI** generează fișierul pentru export.

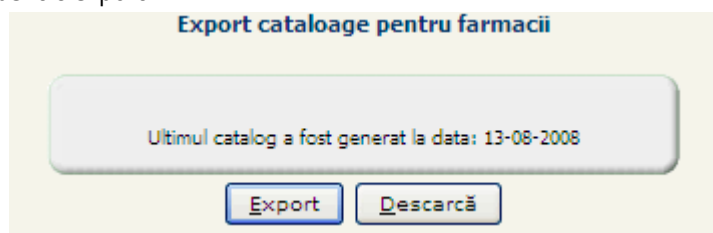


Figura 4-11 Export cataloage

**Utilizatorul** apasă butonul *Descarcă*.

**SIUI** deschide ecranul de salvare a fișierului ZIP pe suport electronic.

**Utilizatorul** selectează suportul electronic pe care se va salva fișierul.

**SIUI** salvează pe suportul electronic specificat fișierul ZIP generat.

## 5. FORMULARE DE REȚETE

Conține următoarele submeniuri: **Blocuri de rețete** și **Rețete declarate nule**.

### 5.1. BLOCURI DE REȚETE

Modulul **Blocuri de rețete** gestionează blocurile de formulare de rețete distribuite medicilor.

#### 5.1.1. Vizualizarea blocurilor de rețete

##### 5.1.1.1 Cum se efectuează operația

**Utilizatorul** accesează succesiv meniurile **Farmacii – Formulare de rețete - Blocuri de rețete**.

**SIUI** afișează ecranul care conține lista cu titlul **Blocuri de rețete**.

**Utilizatorul** vizualizează lista de blocuri de rețete.

**Blocuri de rețete**

Serie	Primul număr	Ultimul număr	Cod partener	Tip partener	Nume partener	Valabil de la	Valabil până la	Cod CAS	Nume CAS
CASH	0000001501	0000001550	104559	Toate	Farmacie Farmacia Helpfarm	01-01-2007		CAS-BV	CJAS Brasov
CASH	0000001551	0000001600	104559		Farmacie Farmacia Helpfarm	01-01-2007		CAS-BV	CJAS Brasov
CASH	0000001001	0000001050	1640929200481	Furnizor asistenta medicala primara	Cabinet medical Popa Bogdan	01-01-2007		CAS-BV	CJAS Brasov
CASH	0000001051	0000001100	1640929200481	Furnizor asistenta medicala primara	Cabinet medical Popa Bogdan	01-01-2007		CAS-BV	CJAS Brasov
CASH	0000001101	0000001150	1640929200481	Furnizor asistenta medicala primara	Cabinet medical Popa Bogdan	01-01-2007		CAS-BV	CJAS Brasov

Figura 5-1 Vizualizare listă blocuri de rețete

#### 5.1.2. Import blocuri de rețete din ERP

##### 5.1.2.1 Cum se efectuează operația

**Utilizatorul** accesează succesiv meniurile **Farmacii – Formulare de rețete - Blocuri de rețete**.

**SIUI** afișează ecranul care conține lista cu titlul **Blocuri de rețete**.

**Utilizatorul** accesează butonul *Import Blocuri de rețete din ERP*.

**SIUI** afișează un mesaj de confirmare a operației.

**Utilizatorul** confirmă operația prin apăsarea butonului *Da*.

**SIUI** importă blocurile de rețete înregistrate în ERP și afișează o fereastră de dialog în care se specifică și numărul blocurilor de rețete importate.

### 5.2. REȚETE DECLARATE NULE

Modulul permite vizualizarea de către utilizator a informațiilor privind rețetele declarate nule, care sunt raportate la nivel CNAS.

#### 5.2.1. Vizualizarea rețetelor declarate nule

##### 5.2.1.1 Cum se efectuează operația

**Utilizatorul** accesează meniul **Farmacii – Formulare de rețete - Rețete declarate nule**.

**SIUI** afișează un ecran principal browser în care se prezintă sub formă tabelară informații despre rețetele declarate nule înregistrate în sistem.

**Utilizatorul** vizualizează lista de rețete declarate nule și înregistrate în sistem.

## 6. CIRCUIT DESCHIS

Conține următoarele submeniuri: **Preluare raportări rețete, Vizualizare raportări rețete, Rețete și Deconturi farmacii.**

### 6.1. PRELUARE RAPORTĂRI REȚETE

În modulul **Preluare raportări rețete** se vizualizează raportările înainte de preluare, se preiau raportările de la farmacii cu circuit deschis și se procesează.

#### 6.1.1. Preluarea raportărilor de la farmacii

##### 6.1.1.1 Precondiții

- Farmacia face raportarea către CJAS on-line sau prezintă raportarea la CJAS pe suport electronic (dischetă sau CD)

##### 6.1.1.2 Când trebuie efectuată operația

- În perioadele de raportare deschise, când se primesc raportări de la farmacii.

##### 6.1.1.3 Cum se realizează operația

**Utilizatorul** accesează succesiv meniurile **Farmacii - Circuit deschis – Preluare raportări rețete.**

**SIUI** deschide ecranul cu titlul **Raportare**. La deschiderea ecranului **Raportare**, în listă se regăsesc toate raportările făcute on-line.

Nume fisier	Farmacie	Cod fiscal	Nr. contract	CJAS	Data raportării	De la	Până la	Vizualizare	Procesare
FARMD_324554_20070823_1533.xml	Farmacie Consolidare 1 CT	324554	2	CAS-CT	2007-07-01	2007-06-01	2007-06-30	Vizualizare	Procesare
FARMD_104559_20070712_0407.xml	Farm cu BCI	104559	4325	CAS-BV	2007-07-04	2007-06-01	2007-06-30	Vizualizare	Procesare

Figura 6-1 Preluare raportări

Raportările aduse pe suport electronic se preiau astfel:

**Utilizatorul** apasă *Browse* și selectează fișierul de importat.

**SIUI** importă fișierul care apare în lista cu fișiere și afișează mesajul: "Fișierul a fost încărcat pe server"

**Utilizatorul** apasă, în lista de fișiere importate, în linia raportării preluate, *Vizualizare*.

**SIUI** deschide un ecran în care sunt afișate informațiile referitoare la farmacia care a raportat, rețetele raportate și medicamentele de pe rețetele raportate.

**Rețetă**

Farmacie: Farm cu BCI    Cod fiscal: 104559    Nr. contract: 4325  
 CAS: CAS-BV    Data raportare: 2007-07-04    Perioada raportare: 2007-06-01 - 2007-06-30  
 Nr. rețete: 1    Valoare vânzare totală: 8,00    Valoare compensată totală: 2,90

Tip rețetă	Serie	Nr.	Parafă	Nr. contract medic	Sursă rețetă	CNP	CAS persoană raportată	Categorie pacient	PNS	Data prescrierii	Punct de lucru	Nr. factură	Data facturii	Nr. de ordine	Data eliberării	Chitanță fiscală	Parafă medic care recomandă	Diagnostic	Nr. foaie observații
U	CSII	1111111	C23242	CLIN-003-BV	0	1750101320141	CAS-BV	SAL		2007-06-04				1		123			1212

Medicamente	Tip rețetă	Posiția	Cod Listă compensare	Cod medicament	Cod categ. boli cronice	Tip diagnostic	Cod boală	Cantitate eliberată	Procent compensare	Preț de referință	Valoare compensare	Preț cu amănuntul	Valoare cu amănuntul	Procent TVA	Prin protocol	Valoare protocol	Cantitate pe ambalaj	Preț pe ambalaj
		1	A	W41512001		Acid	978	10,00	90,00	0,29	2,90	0,80	8,00	9,00	<input type="checkbox"/>	0,00	30,00	24,00

Figura 6-2 Vizualizare fișier importat

**Utilizatorul** apasă *Închide* în ecranul de vizualizare a raportării și apoi apasă, în lista de fișiere importate, *Procesare*.

**SIUI** afișează în ecranul **Rețetă** situația în urma procesării:

- numărul de rețete preluate
- ce reguli de validare au fost încălcate pentru fiecare rețetă
- pentru fiecare medicament de pe rețetă, dacă a fost preluat cu succes și ce reguli de validare nu au fost respectate

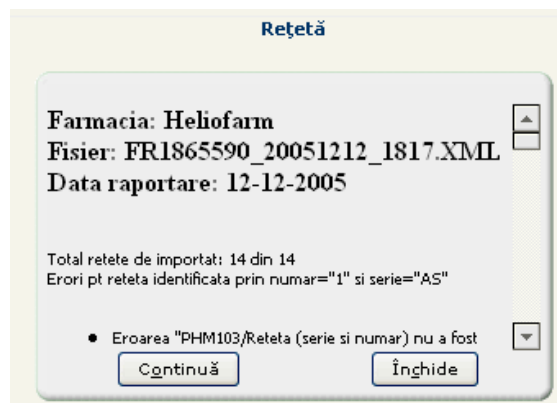


Figura 6-3 Vizualizare log procesare

**Varianta 1:**

**Utilizatorul** apasă butonul *Continuă*.

**SIUI** deschide ecranul **Vizualizare raportări rețete**.

**Utilizatorul** poate vizualiza/verifica numai raportarea procesată.

**Varianta 2:**

**Utilizatorul** apasă butonul *Închide*.

**SIUI** închide ecranul **Rețetă** și revine în ecranul **Raportare**.

**Utilizatorul** poate prelua alte raportări.

#### 6.1.1.4 Rezolvarea eventualelor probleme

Dacă preluarea raportării eșuează cu m mesajul: "Este necesar un fișier valid pentru a fi încărcat." asigurați-vă că fișierul selectat pentru încărcare are formatul corect și conține raportarea pentru perioada de raportare curentă.

## 6.2. VIZUALIZARE RAPORTĂRI REȚETE

În modulul **Vizualizare raportări rețete** se vizualizează/verifică raportările, rețetele din raportări și medicamentele de pe rețetele raportate.

## 6.2.1. Filtrarea în vederea vizualizării și validării/invalidării rețetelor procesate

### 6.2.1.1 Cum se efectuează operația

**Utilizatorul** accesează succesiv meniurile **Farmacii - Circuit deschis - Vizualizare raportări rețete**.

**SIUI** deschide ecranul cu titlul **Vizualizare raportări rețete**.

Figura 6-4 Filtrare pentru vizualizarea raportărilor de rețete

**Utilizatorul** selectează perioada de raportare pentru care se dorește vizualizarea (sistemul propune perioada curentă, care este în starea deschis) și se apasă butonul *Filtrează*.

**SIUI** afișează pagina de vizualizare raportări rețete, în care sunt afișate: raportările farmaciilor din perioada selectată în tab-page-ul **Raportări**, rețetele aferente raportărilor în sub-tab-page-ul **Rețete**, medicamentele eliberate pe rețetele raportate în sub-sub-tab-page-ul **Medicamente eliberate** și erorile aferente fiecărei rețete, în sub-sub-tab-page-ul **Erori rețete**.

Raportări												
Cod partener	Nume partener	Nr. contract	Data raportare	Stare	Data început	Data sfârșit	Denumire fișier	Cod punct de lucru	Nume punct de lucru	Nr. raportat rețete	Nr. real rețete	
18949459	Companie1638699	M115	10-08-2008	În lucru	01-08-2008	10-08-2008	FARMD_5211793_20080430_1500.XML	18949459	Companie1638699	744		
18949459	Companie1638699	M115	10-08-2008	În lucru	01-08-2008	10-08-2008	FARMD_5211793_20080430_1502.XML	18949459	Companie1638699	744	22	

Rețete															
Nr. crt.	Validare?	Stare	Respinsă de operator	Are avertisment	Parafă	Nr. contract medic	Sursă rețetă	Aprobat de comisie	CNP	CAS persoană raportată	Tip pacient	Serie	Nr.	Cetașenie	Data prescriere
1	<input type="checkbox"/>	Respinsă	Nu	Da	493832	563	Ambulator	Nu	2431015080037	CAS-BV	PNS	CSAJ	2680377		08-04-2008 U
2	<input checked="" type="checkbox"/>	Validată	Nu	Da	310310	F95	Medic de familie	Nu	1280506081961	CAS-BV	PNS	CSAK	6922400		01-04-2008 U

Figura 6-5 Vizualizare raportări și rețete

## 6.2.2. Vizualizare/verificare rețete din raportări

Stările unei rețete/medicament pe rețetă pot fi:

- "Validată" – rețeta poate fi decontată
- "Respinsă" – rețeta nu poate fi decontată deoarece nu întrunește toate regulile de validare
- "Calculată" – s-a generat decont pe baza rețetei. Nu se mai poate efectua nici o acțiune asupra rețetei respective

### 6.2.2.1 Precondiții

- Să existe cel puțin o raportare pentru perioada de raportare selectată.

### 6.2.2.2 Cum se efectuează operația

**Utilizatorul** vizualizează/verifică fiecare rețetă din lista din tab-page-ul **Rețete**.

**Utilizatorul** invalidează rețetele care au fost validate în urma aplicării regulilor de validare, dar care sunt invalide (ex. Lipsa ștampilă) și apasă butonul *Salvare rețete*.

**SIUI** deschide fereastra **Salvare rețete**.

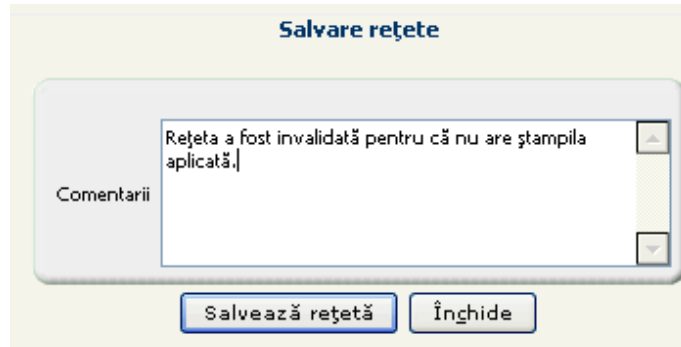


Figura 6-6 Invalidare rețetă și salvare

**Utilizatorul** introduce motivul invalidării rețetei și apasă butonul *Salvează rețetă*.

**SIUI** schimbă starea rețetei în *Respinsă*.

**Utilizatorul** apasă butonul *Validare* pentru refacerea tuturor validărilor de business pentru rețeta selectată.

**SIUI** reface validările pe rețeta selectată.

**Utilizatorul** vizualizează/verifică, în tab-page-ul **Medicamente eliberate**, fiecare medicament sau test eliberat pe rețeta selectată în tab-page-ul **Rețete**.

**Rețete**    **Borderouri**

Numarul total: 1 (1 pagina)    Linii/pag. 5

Nr. crt.	Validare?	Stare	Respinsă de operator	Are avertisment	Parafă	Nr. contract medic	Sursă rețetă	Aprobat de comisie	CNP	CAS persoană raportată	Tip pacient	Serie	Nr.	Cetațenie	Data prescriere
1	<input type="checkbox"/>	Respinsă	Nu	Da	493832	563	Ambulator	Nu	2431015080037	CAS-BV	PNS	ZZAA	2680333		08-04-2008

---

**Medicamente eliberate**    **Erori rețete**

Numarul total: 1 (1 pagina)    Linii/pag. 20

Nr. crt.	Validare?	Stare	Tip pozitie	Cod tip compensare	Cod medicament din lista de compensate	Nume medicament din lista de compensate	Substanță activă	Valabil de la-listă compensare	TESTE-Nr. luni	Cod Categorie boli cronice	Tip diagnostic	TESTE-Tip pacient	Cod boală	Cantitate eliberată	Preț de referință
8	<input type="checkbox"/>	Respins	Test	C2	T00001				3,000000		Cronic	Toate		150,000000	

Figura 6-7 Vizualizare rețete și medicamente pe rețete

Rețete Borderouri

Numarul total: 22 (11 pagini) Linii/pag. 2

Nr. crt.	Validare?	Stare	Respinsă de operator	Are avertisment	Parafă	Nr. contract medic	Sursă rețetă	Aprobat de comisie	CNP	CAS persoană raportată	Tip pacient	Serie	Nr.	Cetațenie	Data prescriere
1	<input checked="" type="checkbox"/>	Validată	Nu	Da	493832	563	Ambulator	Nu	2431015080037	CAS-BV	PNS	YYAJ	2680377		08-04-2008
2	<input checked="" type="checkbox"/>	Validată	Nu	Da	493832	563	Ambulator	Nu	2431015080037	CAS-BV	PNS	YYAA	2680333		08-04-2008

Salvare rețete Validare

Medicamente eliberate Erori rețete

Numarul total: 1 (1 pagina) Linii/pag. 20

Nr. crt.	Validare?	Stare	Tip pozitie	Cod tip compensare	Cod medicament din lista de compensate	Nume medicament din lista de compensate	Substanță activă	Valabil de la lista compensare	TESTE-Nr. luni	Cod Categorie boli cronice	Tip diagnostic	TESTE-Tip pacient	Cod boală	Cantitate eliberată	Preț de referință
1	<input checked="" type="checkbox"/>	Validat		C2	W41737001	APIDRA (R) 100 U/ml	INSULINUM GLULIZINA	01-04-2008			Cronic		242	1,000000	110,800000

Salvează Medicamente

Figura 6-8 Invalidare medicamente

Dacă rețeta selectată este în starea *Validată*, medicamentele eliberate pot fi invalidate:

**Utilizatorul** invalidează medicamentele care trebuie invalidate prin debifarea check-box-ului din câmpul *Validare?* și apasă butonul *Salvează medicamente*.

**SIUI** deschide fereastra *Salvare medicamente*.

**Salvează medicamente**

Comentarii

Figura 6-9 Invalidare medicament și salvare

**Utilizatorul** introduce motivul invalidării medicamentului și apasă butonul *Salvează medicamente*.

**SIUI** schimbă starea medicamentului în *Respins*.

**Utilizatorul** apasă butonul *Validare* pentru refacerea tuturor validărilor de business pentru rețeta selectată.

**SIUI** reface validările pe rețeta selectată (inclusiv la nivel de medicamente).

**Utilizatorul** accesează tab-page-ul *Erori rețete* și vizualizează erorile aferente rețetei selectate în tab-page-ul *Rețete*.

Medicamente eliberate Erori rețete

Numarul total: 1 (1 pagina) Linii/pag. 20

Cod eroare/atenționare	Text eroare/atenționare	Nr.crt.detaliu	Comentarii	Severitate
PHM103	Reteta (serie si numar) nu a fost distribuita medicului care a prescris			Eroare

Figura 6-10 Vizualizare Erori rețete

## 6.2.3. Închidere/Deschidere raportări

### 6.2.3.1 Precondiții

- Să existe cel puțin o raportare pentru perioada de raportare selectată, în starea *În lucru*.

### 6.2.3.2 Cum se efectuează operația

**Utilizatorul** selectează în tab-page-ul **Raportări**, raportarea care se închide și apasă butonul *Închidere raportare*. **SIUI** trece raportarea în starea "Procesat". Butonul *Închidere raportare* devine *Deschidere raportare* și este afișat mesajul: "Raportarea a fost închisă".

Vizualizare raportări rețete

Nume: AUG2008 FARM CAS-BV \* Stare: Deschis

Număr factură:

Cod partener	Nume partener	Nr. contract	Data raportare	Stare	Data început	Data sfârșit	Denumire fișier	Cod punct de lucru	Nume punct de lucru	Nr. raportat rețete	Nr. real rețete	Valoare cu amănuntul raportată
18949459	Companie1638699	M115	10-08-2008	În lucru	01-08-2008	10-08-2008	FARMD_5211793_20080430_1500.XML	18949459	Companie1638699	744		47615,584900
18949459	Companie1638699	M115	10-08-2008	Procesat	01-08-2008	10-08-2008	FARMD_5211793_20080430_1502.XML	18949459	Companie1638699	744	22	47615,584900
18949459	Companie1638699	M115	10-08-2008	În lucru	01-08-2008	10-08-2008	FARMD_5211793_20080430_1503.XML	18949459	Companie1638699	744	1	47615,584900
18949459	Companie1638699	M115	30-08-2008	În lucru	01-08-2008	30-08-2008	FARMD_18949459_20080430_1952.XML	18949459	Companie1638699		1	264,450000

Figura 6-11 Închidere/deschidere raportare

**Utilizatorul** apasă butonul *Deschidere raportare*.

**SIUI** trece raportarea în starea "În lucru". Butonul *Deschidere raportare* devine *Închidere raportare* și este afișat mesajul: "Raportarea a fost deschisă".

## 6.2.4. Ștergerea unei raportări

### 6.2.4.1 Precondiții

- Să existe cel puțin o raportare pentru perioada de raportare selectată în starea "În lucru" sau "Procesat".

### 6.2.4.2 Cum se efectuează operația

**Utilizatorul** selectează din listă raportarea care se dorește a fi ștearsă, apoi apasă butonul *Ștergere raportare*.

Cod partener	Nume partener	Nr. contract	Data raportare	Stare	Data început	Data sfârșit	Denumire fișier	Cod punct de lucru	Nume punct de lucru	Nr. raportat rețete	Nr. real rețete	Valoare cu amănuntul raportată
18949459	Companie1638699	M115	10-08-2008	În lucru	01-08-2008	10-08-2008	FARMD_5211793_20080430_1500.XML	18949459	Companie1638699	744		47615,584900
18949459	Companie1638699	M115	10-08-2008	Procesat	01-08-2008	10-08-2008	FARMD_5211793_20080430_1502.XML	18949459	Companie1638699	744	22	47615,584900
18949459	Companie1638699	M115	10-08-2008	În lucru	01-08-2008	10-08-2008	FARMD_5211793_20080430_1503.XML	18949459	Companie1638699	744	1	47615,584900
18949459	Companie1638699	M115	30-08-2008	În lucru	01-08-2008	30-08-2008	FARMD_18949459_20080430_1952.XML	18949459	Companie1638699		1	264,450000

Figura 6-12 Ștergere raportare

**SIUI** șterge raportarea din listă, scade numărul total cu 1 și afișează mesajul "Raportarea a fost ștearsă".

## 6.2.5. Validarea raportărilor

### 6.2.5.1 Precondiții

- Să existe cel puțin o raportare pentru perioada de raportare selectată în starea "În lucru".

### 6.2.5.2 Când se efectuează operația

- Dacă au fost efectuate mai multe modificări asupra rețetelor/medicamentelor din raportare și se dorește revenirea la starea inițială a raportării.

### 6.2.5.3 Cum se efectuează operația

**Utilizatorul** selectează raportarea pentru care se dorește validarea, apoi apasă butonul *Validare raportare*.

**SIUI** efectuează toate validările de business pentru raportarea selectată.

## 6.2.6. Vizualizarea log-ului de erori la import

### 6.2.6.1 Precondiții

- Să existe cel puțin o raportare pentru perioada de raportare selectată în starea "Procesat".

### 6.2.6.2 Cum se efectuează operația

**Utilizatorul** apasă în ecranul **Vizualizare raportări rețete** butonul *Vizualizare log import*.

**SIUI** deschide o fereastră în care sunt afișate informații despre Farmacia care a raportat, Total rețete de importat, Erori pe rețete și Erori pe medicamente.

**Utilizatorul** apasă butonul *Versiune printare* și log-ul poate fi tipărit, sau apasă butonul *Descarcă* și fișierul care conține log-ul de erori la import poate fi salvat.

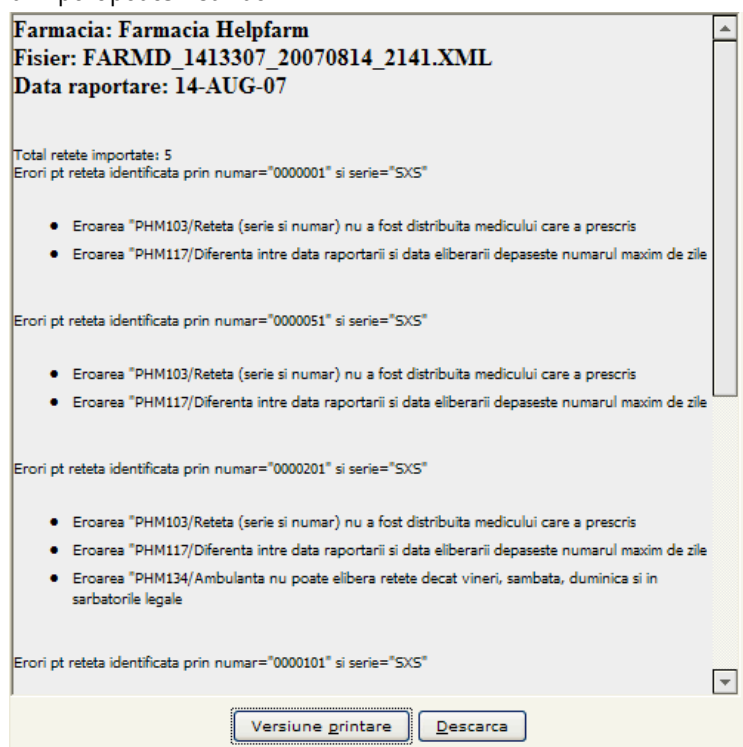


Figura 6-13 Vizualizare log import

## 6.2.7. Generarea decontului

După verificarea raportărilor/rețetelor, la sfârșitul lunii se generează câte un decont pentru fiecare farmacie, pentru rețetele validate.

Deconturile generate se transmit automat în aplicația financiar-contabilă în vederea generării facturii.

### 6.2.7.1 Precondiții

- Să existe cel puțin o raportare procesată în perioada de raportare selectată.
- Sa existe rețete valide în raportarea pentru care se generează decontul.

### 6.2.7.2 Când se efectuează operația

- După verificarea tuturor rețetelor din raportare.

### 6.2.7.3 Cum se efectuează operația

**Utilizatorul** accesează succesiv meniurile **Farmacii - Circuit deschis - Vizualizare raportări rețete**.

**SIUI** deschide ecranul **Vizualizare raportări rețete**.

**Utilizatorul** selectează perioada de raportare pentru care dorește generarea decontului și apasă butonul *Filtrează*.

**SIUI** afișează raportările aferente perioadei selectate și butoanele *Generare decont* și *Ștergere decont*.

**Utilizatorul** selectează raportarea pentru care se dorește generarea decontului și apasă butonul *Generează decont*.

**SIUI** deschide ecranul **Generare decont**.

Figura 6-14 Generare decont

**Utilizatorul** selectează farmacia pentru care dorește generarea decontului, completează numărul și data facturii și apoi apasă butonul *Generare decont*.

**SIUI** generează decontul și trece raportarea, rețetele și medicamentele aferente în starea "Procesat". Decontul este transmis în ERP și se regăsește în modulul **Deconturi farmacii**.

## 6.2.8. Ștergerea deconturilor

Ștergerea deconturilor generate pentru o perioadă de raportare.

### 6.2.8.1 Precondiții

- Să existe cel puțin un decont generat pentru cel puțin o farmacie pentru perioada de raportare selectată.

### 6.2.8.2 Cum se efectuează operația

**Utilizatorul** accesează succesiv meniurile **Farmacii - Circuit deschis - Vizualizare raportări rețete**.

**SIUI** deschide ecranul **Vizualizare raportări rețete**.

**Utilizatorul** selectează perioada de raportare pentru care dorește ștergerea deconturilor și apasă butonul *Ștergere decont*.

**SIUI** deschide fereastra cu titlul **Ștergere decont**

Figura 6-15 Ștergere decont

**Utilizatorul** selectează farmacia al cărei decont va fi șters, apoi apasă butonul *Șterge decont*. Dacă nu se selectează nici o farmacie vor fi șterse deconturile tuturor farmaciilor.

**SIUI** șterge deconturile dacă facturile nu au fost generate.

## 6.3. REȚETE

Modulul **Rețete** permite vizualizarea tuturor rețetelor preluate în sistem și medicamentele eliberate pe acestea.

### 6.3.1. Vizualizarea rețetelor

#### 6.3.1.1 Cum se efectuează operația

**Utilizatorul** accesează succesiv meniurile **Farmacie - Circuit deschis - Rețete**.

**SIUI** afișează un ecran principal browser în care sunt prezentate sub formă tabelară informații despre rețetele preluate în sistem.

Stare	Respinsă de operator	Are avertisment	Parafă	Nr. contract medic	Sursă rețetă	Aprobat de comisie	CNP	CAS persoană raportată	Tip pacient	Serie	Nr.	Cetățenie	Data prescriere	Cod tip rețetă	Nr. foaie observații	Data foaie observații
Validată	Nu	Nu	121563	S63	Ambulator	Nu	1400713081963	CAS-BV	PNS	CSAJ	9290193	RO	21-05-2008	U	1234/2004	23
Validată	Nu	Nu	122638	H6	Spital	Nu	1300424082413	CAS-BV	PENS	CSAJ	5885484		07-05-2008	U	1234	05
Validată	Nu	Nu	124200	F82	Medic de familie		1940912080063		COPIL	CSAJ	2149893		27-02-2008		1234	27
Validată	Nu	Nu	124200	F82	Medic de familie		1940912080063		COPIL	CSAJ	2149866		19-02-2008		1234	20
Validată	Nu	Nu	120673	F299	Medic de familie		1990722080021		COPIL	CSAJ	7938475		13-02-2008		12345	14

Figura 6-16 Vizualizare listă rețete

**Utilizatorul** selectează o rețetă din listă și vizualizează medicamentele eliberate pe rețeta selectată, din tab-page-ul **Medicamente eliberate**.

Nr. crt.	Stare	Tip pozitie	Cod tip compensare	Cod medicament din lista de compensate	Nume medicament din lista de compensate	Valabil de la lista compensare	Copayment list drug copayment list active substance need approval	Copayment list drug copayment list active substance over value	Copayment list drug copayment list active substance need specialty	TESTE-Nr. luni	Cod Categoria boli cronice	Descriere Categoria boli cronice	Cod Categoria boli cronice	Tip diagnostic	TESTE-Tip pacient	Cod boala
1	Validat	Toate	C2	W03217002	FLUTAN	18-04-2008	Toate	Nu	Nu					Cronic	Toate	134

Figura 6-17 Vizualizare listă medicamente eliberate

**Utilizatorul** accesează tab-page-ul **Erori rețete**.

**SIUI** afișează în tab-page-ul **Erori rețete** lista erorilor depistate pe rețeta selectată.

**Utilizatorul** vizualizează erorile aferente rețetei selectate.

Cod eroare/atentionare	Text eroare/atentionare	Nr.crt.detaliu	Comentarii	Severitate
PHM103	Reteta (serie si numar) nu a fost distribuita medicului care a scris			Eroare
PHM109	Starea pacientului de pe reteta nu coincide cu starea asiguratului			Eroare
PHM114	Data eliberare necompletata			Eroare
PHM136	Incoerenta intre sursa prescrierii si tipul de contract al medicului			Eroare
PHM205	Pretul maximal al medicamentului a fost depasit	1	Medicamentul: W41512001	Eroare
PHM217	Pretul de referinta (compensare) este incorect	1	Procentul de compensare pe tipul de lista este zero	Eroare

Figura 6-18 Vizualizare erori rețetă

## 6.4. DECONTURI FARMACII

Modulul **Deconturi farmacii** conține deconturile realizate pe baza raportărilor primite de la farmacii.

### 6.4.1. Vizualizarea deconturilor

#### 6.4.1.1 Precondiții

- Să fie generat cel puțin un decont.

#### 6.4.1.2 Cum se realizează operația

**Utilizatorul** accesează succesiv meniurile **Farmacii - Circuit deschis - Deconturi farmacii**.

**SIUI** deschide ecranul cu titlul **Deconturi farmacii**.

Deconturi farmacii

Cod tip decont	Descriere tip decont	Perioadă raportare	Nr. document	Data emiterii	Cod subunitate	Nume subunitate	Valoare	Nr. contract furnizor	Cod partener	Nume partener	Comentarii	Sumă neplătită	Ordonanțat
FRM	Farmacii	APR2008 FARM CAS-BV	FRM0804_0001684	10-06-2008	1134140	Companie1653324	13.486,260000	M75	1134140	Companie1653324		0,000000	Da
FRM-FRD	Farmacii-Diabet	APR2008 FARM CAS-BV	FRM0804_0001685	10-06-2008	1134140	Companie1653324	557,400000	M75	1134140	Companie1653324		0,000000	Da
FRM	Farmacii	APR2008 FARM CAS-BV	FRM0804_0001686	10-06-2008	3099791_034	Companie1656367	19.306,380000	M118	3099791	Companie1682261		0,000000	Da
FRM-FRD	Farmacii-Diabet	APR2008 FARM CAS-BV	FRM0804_0001687	10-06-2008	3099791_034	Companie1656367	1.368,220000	M118	3099791	Companie1682261		0,000000	Da
FRM-FR_INS	Farmacii-Insuline	APR2008 FARM CAS-BV	FRM0804_0001688	10-06-2008	3099791_034	Companie1656367	1.204,060000	M118	3099791	Companie1682261		1.204,060000	Nu

Figura 6-19 Vizualizare deconturi

**Utilizatorul** selectează un decont din listă și vizualizează informațiile din tab-page-ul: **Sumar decont** și pozițiile decontului în tab-page-ul **Poziții decont**.

Sumar decont   Raportare   Facturi   Ordonanțări

Nr.crt.	Cod articol	Nume articol	Cantitate	Preț	Valoare
1	A	A	1,000000	5.142,240000	5.142,240000
2	B	B	1,000000	5.921,090000	5.921,090000
3	C1-NELIC	C1-NELIC	1,000000	1.521,680000	1.521,680000
4	C1-GRUPA1	Sublista C - sectiunea C1, pt DCI boli cronice licitate fara aprobare comisii CNAS	1,000000	630,240000	630,240000
5	C3	C3	1,000000	192,870000	192,870000
6	OTC	OTC	1,000000	78,140000	78,140000

Poziții decont

Nr. crt.	Serie	Nr.	Data prescriere	Cod medicament	Valoare compensată validată
15	CSAJ	7895216	03-03-2008	W05456005	298,920000
78	CSAK	7835538	08-04-2008	W01359001	29,700000
125	CSAJ	7896422	02-04-2008	W05456005	301,620000

Figura 6-20 Vizualizare poziții decont

**Utilizatorul** accesează tab-page-ul **Raportare**.

**SIUI** afișează informațiile raportărilor aferente decontului selectat.

**Utilizatorul** vizualizează informațiile referitoare la raportările pentru care s-a generat decontul selectat.

Sumar decont **Raportare** Facturi Ordonanțări

✓ Numarul total: 1 (1 pagina) Linii/pag. 20

Cod partener	Nume partener	Data raportare	Denumire fișier raportare	Nr. contract partener decont	An contract partener decont	Valoare
1134140	Companie1653324	07-05-2008	168Fisier12338	M75	2007	13.486,260000

Figura 6-21 Vizualizare raportări aferente decontului

Utilizatorul accesează tab-page-ul **Facturi**.

SIUI afișează informațiile facturii aferente decontului selectat.

Sumar decont **Facturi** Ordonanțări

✓ Numarul total: 1 (1 pagina) Linii/pag. 20

Număr factură	Data factură	Valoare factură	Nr.inreg.	Data inregistrării	Stare	Sumă refuzată	Sumă ordonanțată	Cod partener	Tip partener	Nume partener
BVFT1360867	30-04-2008	13.486,260000	FRM08_0004482	07-05-2008	Platita complet	0,000000	13.486,260000	1134140	Farmacie	Companie1653324

Detalii factură

✓ Numarul total: 6 (1 pagina) Linii/pag. 20

Cod obiect	Nume obiect	Tip serviciu	Cantitate	Preț	Valoare
A	A	Serviciu	1,000000	5.142,240000	5.142,240000
B	B	Serviciu	1,000000	5.921,090000	5.921,090000
C1-GRUPA1	Sublista C - sectiunea C1, pt DCI boli cronice licitate fara aprobare comisi CNAS	Serviciu	1,000000	630,240000	630,240000
C1-NELIC	C1-NELIC	Serviciu	1,000000	1.521,680000	1.521,680000
C3	C3	Serviciu	1,000000	192,870000	192,870000
OTC	OTC	Serviciu	1,000000	78,140000	78,140000

Figura 6-22 Vizualizare factură și detalii factură

Utilizatorul accesează tab-page-ul **Ordonanțări**.

SIUI afișează informațiile ordonanțării aferente decontului selectat.

Utilizatorul vizualizează informațiile referitoare la ordonanțare.

Sumar decont **Ordonanțări**

✓ Numarul total: 1 (1 pagina) Linii/pag. 20

Număr	Data	Valoare	Numar factura	Data factura	Valoare factura	Număr notă de refuz	Data notă de refuz	Valoare refuz de plata
FARM_01660166_FRM(166)	16-07-2008	13.486,260000	BVFT1360867	30-04-2008	13.486,260000			

Tiparire ordonantare

Figura 6-23 Vizualizare ordonanțare

## 6.4.2. Ștergerea unui decont

### 6.4.2.1 Precondiții

- Să existe cel puțin un decont generat.

### 6.4.2.2 Cum se efectuează operația

Varianta 1:

Utilizatorul accesează succesiv meniurile **Farmacii - Circuit deschis - Deconturi farmacii**.

SIUI deschide ecranul cu titlul **Deconturi farmacii**.

Utilizatorul selectează decontul care va fi șters și apasă butonul **Șterge**.

SIUI șterge decontul din listă dacă factura aferentă nu a fost generată și afișează mesajul "Decontul a fost șters."

Varianta 2:

**Utilizatorul** accesează succesiv meniurile **Farmacii - Circuit deschis - Deconturi farmacii**.

**SIUI** deschide ecranul cu titlul **Deconturi farmacii**.

**Utilizatorul** selectează decontul care va fi șters și apasă butonul *Vizualizare*.

**SIUI** deschide ecranul de detaliu al decontului selectat.

**Utilizatorul** apasă butonul *Șterge*.

**SIUI** șterge decontul din listă dacă factura aferentă nu a fost generată

### 6.4.3. Vizualizare decont

#### 6.4.3.1 Precondiții

- Să existe cel puțin un decont generat.

#### 6.4.3.2 Cum se realizează operația

**Utilizatorul** accesează succesiv meniurile **Farmacii - Circuit deschis - Deconturi farmacii**.

**SIUI** deschide ecranul cu titlul **Deconturi farmacii**.

**Utilizatorul** selectează un decont și apasă butonul *Vizualizare decont*.

**SIUI** deschide o fereastră în care este afișat fișierul PDF cu decontul selectat.

CAS-BV

**Decont farmaciei**  
Nr. U16834723564 din 03/09/2007

Furnizor: Farmacia                      Contract: 4325  
Factura:

Nr.	Indicator	Valoare totala	Valoare compensata
1	A	333.08	0.82
2	A	333.08	0.3
3	A	333.08	4.72
4	A	333.08	2.95
1	B	333.08	0.82
2	B	333.08	0.3
3	B	333.08	4.72
4	B	333.08	2.95
1	C1-GRUPA1	8.57	8.57

1 of 1

Versiune printare      Descarca

Figura 6-24 Vizualizare decont

**Utilizatorul** apasă butonul *Versiune printare*.

**SIUI** afișează fișierul PDF care poate fi tipărit.

**Utilizatorul** apasă descarcă.

**SIUI** deschide o fereastră din care se deschide sau se salvează fișierul cu decontul.

**Utilizatorul** apasă *Save* și selectează locația unde va fi salvat fișierul PDF.

**SIUI** salvează fișierul PDF în locația specificată.

#### 6.4.4. Tipărire Notă de refuz

Dacă valoarea facturii este mai mare decât valoarea decontului (din cauza medicamentelor/rețetelor invalidate de operator), se generează o Notă de refuz.

##### 6.4.4.1 Precondiții

- Să existe cel puțin un decont generat.

##### 6.4.4.2 Cum se realizează operația

**Utilizatorul** accesează succesiv meniurile **Farmacii - Circuit deschis - Deconturi farmacii**.

**SIUI** deschide ecranul cu titlul **Deconturi farmacii**.

**Utilizatorul** selectează decontul și apasă **Notă de refuz** și apoi **Open** - pentru deschiderea fișierului cu Nota de refuz și tipărirea acesteia, sau **Save** - pentru salvarea fișierului cu Nota de refuz.

### 6.5. CENTRALIZARE REȚETE

Modulul **Centralizator Rețete** permite vizualizarea tuturor rețetelor preluate în sistem erorile de preluare ale acestora.

#### 6.5.1. Vizualizarea rețetelor

##### 6.5.1.1 Cum se efectuează operația

**Utilizatorul** accesează succesiv meniurile **Farmacii - Circuit deschis – Centralizare Rețete**.

**SIUI** afișează un ecran principal browser în care sunt prezentate sub formă tabelară informații despre rețetele preluate în sistem.

Cod partener	Nume partener	Nr. contract	Stare raportare	Data început	Data sfârșit	Denumire fișier	Cod subunitate	Nume subunitate	Valoare compensată validată	Valoare totală respinsă	Valoare respinsă de operator	Nr. crt. rețetă	Stare rețetă	Respinsă de operator	ave
RO1118390	Companie1628412	M65	Toate	01-01-2007	31-01-2007	168Fisier6045	RO1118390	Companie1628412	815.300000			1	Validată	Nu	Nu
RO1118390	Companie1628412	M65		01-01-2007	31-01-2007	168Fisier6045	RO1118390	Companie1628412	815.300000			1	Validată	Nu	Nu
RO14280571	Companie1628434	M28		01-01-2007	31-01-2007	168Fisier6045	RO14280571	Companie1628434	31786.320000			1	Validată	Nu	Nu
RO14280571	Companie1628434	M28		01-01-2007	31-01-2007	168Fisier6045	RO14280571	Companie1628434	31786.320000			1	Validată	Nu	Nu
RO1118048	Companie1628411	M15		01-05-2007	31-05-2007	168Fisier5275	RO1118048	Companie1628411	25842.880000			1	Validată	Nu	Nu

Figura 6-25 Vizualizare listă rețete

**Utilizatorul** accesează tab-page-ul **Erori rețete**.

**SIUI** afișează în tab-page-ul **Erori rețete** lista erorilor depistate pe rețeta selectată.

**Utilizatorul** vizualizează erorile aferente rețetei selectate.

Cod eroare/atentionare	Text eroare/atentionare	Nr.crt.detaliu	Comentarii
PHM100	RETETA RERAPORTATA		

Figura 6-26 Vizualizare erori rețetă

## 7. ORDONAȚARE

Conține următoarele submeniuuri: **Ordonanțări, Deconturi și Facturi.**

### 7.1. FACTURI

#### 7.1.1. Adăugare factură

##### 7.1.1.1 Precondiții

- Să existe factura de la furnizor;
- Să existe în sistem raportarea corespunzătoare facturii.

##### 7.1.1.2 Cum se efectuează operația

**Utilizatorul** accesează meniul **Ordonanțare- Facturi.**

**SIUI** deschide ecranul de **Facturi**, care conține sub formă tabelară lista facturilor existente în sistem.

Factura

Numarul total: 13217 (661 pagini) 1 Linii/pag. 20

Număr factură	Data factură	Valoare factură	Nr.inreg.	Data inregistrării	Stare	Sumă refuzată	Sumă ordonanțată	Cod partener	Tip partener	Nume partener
+0000012	31-05-2008	8.980.860000	FRM08_0005203	10-06-2008	Toate	0,000000	0,000000	22058275	Toate	Farmacie Companie1663204
+0000013	31-05-2008	192.600000	FRM08_0005204	31-05-2008	Trimisa in ERP	0,000000	0,000000	22058275		Farmacie Companie1663204
+02106405	31-03-2008	120.220000	FRM08_0003867	31-03-2008	Trimisa in ERP	0,000000	0,000000	13942204		Farmacie Companie1638683
+02106406	31-03-2008	229.190000	FRM08_0003868	31-03-2008	Trimisa in ERP	0,000000	0,000000	13942204		Farmacie Companie1638683
+02106407	31-03-2008	10.157.320000	FRM08_0003869	31-03-2008	Trimisa in ERP	0,000000	0,000000	13942204		Farmacie Companie1638683
+02106410	30-04-2008	597.960000	FRM08_0004257	30-04-2008	Platita complet	0,000000	597.960000	13942204		Farmacie Companie1638683
+02106411	30-04-2008	476.010000	FRM08_0004258	30-04-2008	Platita complet	0,000000	476.010000	13942204		Farmacie Companie1638683
+02106412	30-04-2008	23.246.690000	FRM08_0004259	30-04-2008	Platita complet	0,000000	23.246.690000	13942204		Farmacie Companie1638683
+02106423	31-05-2008	1.115.430000	FRM08_0005998	31-05-2008	In asteptare	0,000000	0,000000	13942204		Farmacie Companie1638683
+02106424	31-05-2008	405.490000	FRM08_0005999	31-05-2008	In asteptare	0,000000	0,000000	13942204		Farmacie Companie1638683
+02106425	31-05-2008	2.198.900000	FRM08_0006000	31-05-2008	In asteptare	0,000000	0,000000	13942204		Farmacie Companie1638683
+02106426	31-05-2008	27.558.150000	FRM08_0006001	31-05-2008	In asteptare	0,000000	0,000000	13942204		Farmacie Companie1638683
+02599087	31-03-2008	55.800000	FRM08_0003621	31-03-2008	Trimisa in ERP	0,000000	0,000000	1089430		Farmacie Companie1475298
+02599088	31-03-2008	10.995.370000	FRM08_0003622	31-03-2008	Platita complet	0,010000	10.995.360000	1089430		Farmacie Companie1475298
+02599114	30-04-2008	558.070000	FRM08_0004189	30-04-2008	Platita complet	0,000000	558.070000	1089430		Farmacie Companie1475298
+02599115	30-04-2008	6.880.550000	FRM08_0004190	30-04-2008	Platita complet	0,000000	6.880.550000	1089430		Farmacie Companie1475298
+02599116	30-04-2008	26.378.580000	FRM08_0004191	30-04-2008	Platita complet	0,000000	26.378.580000	1089430		Farmacie Companie1475298
+02599125	31-05-2008	678.130000	FRM08_0005270	31-05-2008	Valida	0,000000	0,000000	1089430		Farmacie Companie1475298
+02599126	31-05-2008	755.160000	FRM08_0005271	31-05-2008	In asteptare	0,000000	0,000000	1089430		Farmacie Companie1475298
+02599127	31-05-2008	10.345.260000	FRM08_0005272	31-05-2008	In asteptare	0,000000	0,000000	1089430		Farmacie Companie1475298

Ordonanțare facturi   Trimitere facturi in ERP   Ordonanțare facturi filtrate   Trimitere in ERP facturi filtrate   Nou   Modifica

Figura 7-1 Lista facturilor

**Utilizatorul** accesează butonul **Nou**.

**SIUI** deschide ecranul de adăugare factura.

Factura

Nr.inreg.       Data inregistrării 20-03-2008 \*

Stare In asteptare      Sumă refuzată 0

Sumă ordonanțată 0

Unit. org. CAS-B      Firam85136

Partener

Numar factura  \*      Data Factura 20-03-2008 \*

Valoare factura  \*

Salveaza   Înapoi   ?

Figura 7-2 Adăugare factură

**Utilizatorul** completează câmpurile obligatorii din formular, după care accesează butonul **Salvează**.

**SIUI** salvează factura și actualizează ecranul de detaliu al facturii permițând o serie de alte operații după salvarea ecranului master.

Astfel, după salvare, pe lângă butoanele **Salvează** și **Înapoi**, mai apar butoanele **Nou**, **Renunță la modificări**, **Validează**. De asemenea, după salvarea ecranului master, mai apare și tab-page-ul **Rapoarte și deconturi**.

## 7.1.2. Asociere decont - factură

### 7.1.2.1 Precondiții

- Să existe factura de la furnizor;
- Să existe în sistem decontul corespunzător facturii.

### 7.1.2.2 Cum se efectuează operația

**Utilizatorul** accesează butonul *Nou* de la nivelul tab-page-ului de *Rapoarte și deconturi*.

Figura 7-3 Asociere raportare/decont la factură

**Utilizatorul** alege din selector decontul corespunzător facturii după care apasă butonul *Salvează*.

**SIUI** afișează mesajul informativ de asociere reușită a decontului la factura respectivă.

## 7.1.3. Trimitere facturi în ERP

### 7.1.3.1 Precondiții

- Să existe factura de la furnizor în starea "În așteptare";
- Să existe decontul atașat facturii;
- Valoarea facturii să fie aceeași cu valoarea decontului.

### 7.1.3.2 Cum se efectuează operația

**Utilizatorul** accesează meniul **Ordonanțare- Facturi**.

**SIUI** deschide ecranul de *Facturi*, care conține sub formă tabelară lista facturilor existente în sistem.

**Utilizatorul** alege factura pe care dorește s-o trimită în ERP și apasă butonul *Trimitere facturi in ERP*.

**SIUI** afișează ecranul **Criterii trimitere facturi în ERP**

Figura 7-4 Criterii trimitere facturi în ERP

**Utilizatorul** selectează categoria partener (FARM) și apasă *Trimitere facturi în ERP*

**SIUI** transmite în ERP facturile pentru categoria FARM și afișează mesajul: "S-au generat în ERP n facturi."

**Utilizatorul** apasă butonul *Înapoi*.

**SIUI** revine în ecranul cu lista facturilor. Facturile transmise în ERP sunt în starea "Trimisă în ERP".

## 7.1.4. Modificare factură

### 7.1.4.1 Preconții

- Să existe factura de la furnizor înregistrată în sistem.

### 7.1.4.2 Cum se efectuează operația

**Utilizatorul** accesează meniul **Ordonanțare- Facturi**.

**SIUI** deschide ecranul de **Facturi**, care conține sub formă tabelară lista facturilor existente în sistem.

**Utilizatorul** alege factura pe care dorește s-o modifice și apasă butonul *Modifică* pentru a accesa modul de detaliu al facturii.

**SIUI** deschide ecranul de detaliu al facturii.

**Utilizatorul** poate modifica valoarea facturii sau decontul asociat acesteia. După ce efectuează modificările, **utilizatorul** accesează butonul *Salvează*.

**SIUI** returnează mesajul de modificare cu succes a informațiilor din factură: "Înregistrarea "Factură" a fost actualizata cu succes în baza de date."

## 7.1.5. Ștergere factură

### 7.1.5.1 Preconții

- să existe factura de la furnizor înregistrată în sistem;
- factura să fie în starea În așteptare;
- factura să nu fie referită de alte înregistrări (să nu aibe asociat decont).

### 7.1.5.2 Cum se efectuează operația

**Utilizatorul** accesează meniul **Ordonanțare- Facturi**.

**SIUI** deschide ecranul de **Facturi**, care conține sub formă tabelară lista facturilor existente în sistem.

**Utilizatorul** alege factura pe care dorește s-o ștergă și apasă butonul *Șterge* pentru a șterge din sistem factura.

**SIUI** deschide ecranul de confirmare a ștergerii facturii.

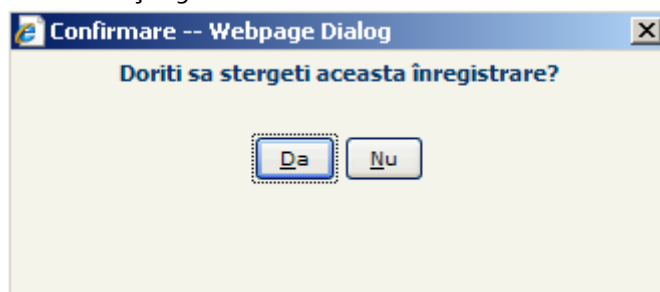


Figura 7-5 Confirmare ștergere factură

Varianta 1:

**Utilizatorul** apasă butonul *Nu*.

**SIUI** închide fereastra, fără a șterge factura și revine în ecranul de *Facturi*.

Varianta 2:

**Utilizatorul** apasă butonul *Da*.

**SIUI** șterge factura și confirmă operația printr-un mesaj informativ. Lista facturilor este actualizată corespunzător.

## 7.2. DECONTURI

### 7.2.1. Inițierea ordonanțării

#### 7.2.1.1 Preconții

- Să existe în sistem decont asociat la o factură validă;

- Decontul nu este ordonat.

### 7.2.1.2 Cum se efectuează operația

**Utilizatorul** accesează meniul **Ordonanțare - Facturi**.

**SIUI** deschide ecranul de **Factura**, care conține sub formă tabelară lista deconturilor înregistrate în sistem.

**Factura**

Numarul total: 2 (1 pagina)    Linii/pag. 20

Număr factură	Data factură	Valoare factură	Nr.inreg.	Data inregistrari	Stare	Sumă refuzată	Sumă ordonanțată	Cod partener	Tip partener	Nume partener
25000	19-03-2008	5,00	14000	19-03-2008	In asteptare	0,00	0,00	"FODOR JOZEF" NATION	Furnizor servicii de dializă	Firam11148
45423	14-03-2008	250,00	1254	14-03-2008	In asteptare	0,00	0,00	012575495	Furnizor asistenta medicala primara	Firam162453

Figura 7-6 Lista deconturilor

**Utilizatorul** apasă butonul *Ordonanțare facturi*.

**SIUI** afișează fereastra de Ordonanțare.

**Criterii ordonanțare facturi**

Număr ordonanțare

Categorie partener  \*

Tip decont

Data inceput

Data sfarsit

Figura 7-7 Criterii ordonanțare facturi

**Utilizatorul** selectează categoria de partener FARM, completează numărul ordonanțării și apasă *Ordonanțare facturi*.

**SIUI** generează ordonanțarea conform criteriilor introduse.

## 7.3. ORDONANȚĂRI

### 7.3.1. Tipărirea unei ordonanțări

#### 7.3.1.1 Precondiții

- Să existe generate în sistem ordonanțări.

#### 7.3.1.2 Cum se efectuează operația

**Utilizatorul** accesează meniul **Ordonanțare - Ordonanțări**.

**SIUI** deschide ecranul de **Ordonanțări**, care conține sub formă tabelară lista ordonanțărilor înregistrate în sistem.

**Utilizatorul** alege din listă ordonanțarea pe care dorește să o tipărească și accesează butonul *Tipărire ordonanțare*.

**SIUI** deschide ecranul de Tipărire ordonanțare.

**Tiparire**

Figura 7-8 Tipărire ordonanțare

**Utilizatorul** apasă butonul *Tipărire ordonanțare*.

**SIU** deschide fereastra File download care oferă utilizatorului posibilitatea de a deschide (Open) sau de a salva (Save) ordonanța pe care ulterior o poate tipări. **Utilizatorul** tipărește ordonanța.

MINISTERUL (INSTITUTIA)  
CJAS Brasov

Data emiterii: 29-08-2007  
Compartimentul de specialitate: CJAS Brasov

Numar: 1234567890(1)  
Categorie furnizor: Farmacii

### ORD01001 - ORDONANTARE DE PLATA

Natura cheltuielii: 66.05.03.01,

Lista documentelor justificative: 1234567890 din 29-08-2007

Nr/data angajamentului legal: 1234567 / 2007

Modul de plata (virament/numerar) .....

Suma datorata beneficiarului: 19,41

Avansuri acordate si retinute beneficiarului .....

Suma de plata (lei): 19,41

Calculul disponibilului din contul de angajamente bugetare

Subdiviziunea clasificatiei bugetare	Disponibil inaintea efectuării plății	Suma de plata	Disponibil după efectuarea plății
66.05.03.01	39118927.48	19.41	39118908.07

Numele si adresa beneficiarului:

Pharmacia Vital Trade

, BRASOV, BRASOV, Romania

Numarul de cont: RO76TVRUYD4ERL16F05TXT93

Trezoreria (Banca): BANCA TIRIAC

Cod: BANCA TIRIAC

Compartimentul de specialitate	Control financiar preventiv	
	CFPP	CFPD
Data .....	Data .....	Data .....
Semnatura .....		
Compartimentul de contabilitate		
	Data .....	Viza
Semnatura .....	Semnatura .....	Semnatura .....

Ordonator de credite

Data .....

Semnatura .....

**Figura 7-9 Tipărire ordonanță**

## 7.3.2. Ștergerea unei ordonanțări

### 7.3.2.1 Precondiții

- Să existe generate în sistem ordonanțări.

### 7.3.2.2 Cum se efectuează operația

**Utilizatorul** accesează meniul **Ordonanțare- Ordonanțări**.

**SIUI** deschide ecranul de *Ordonanțări*, care conține sub formă tabelară lista ordonanțărilor înregistrate în sistem.

**Utilizatorul** alege ordonanțarea pe care dorește s-o ștergă și apasă butonul *Șterge*.

**SIUI** deschide ecranul de confirmare a ștergerii ordonanțării.

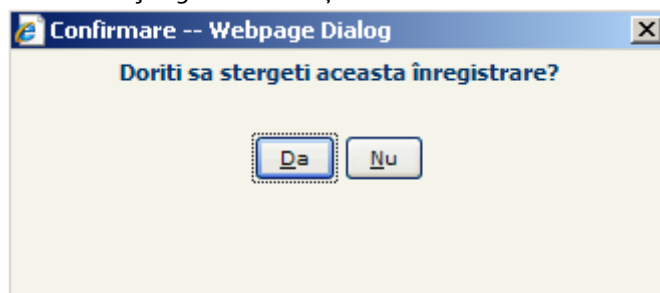


Figura 7-10 Confirmare ștergere ordonanțare

#### Varianta 1:

**Utilizatorul** apasă butonul *Nu*.

**SIUI** închide fereastra, fără a șterge ordonanțarea și revine în ecranul de *Ordonanțări*.

#### Varianta 2:

**Utilizatorul** apasă butonul *Da*.

**SIUI** șterge ordonanțarea și confirmă operația printr-un mesajul informativ. Lista ordonanțărilor este actualizată corespunzător.

## 8. CIRCUIT ÎNCHIS

Conține următoarele submeniuri: **Preluare raportări foi de condică**, **Vizualizare raportări foi de condică** și **Foi de condică**.

### 8.1. PRELUARE RAPORTĂRI FOI DE CONDICĂ

Se vizualizează raportările înainte de preluare, se preiau raportările de la farmacii cu circuit închis și se procesează.

#### 8.1.1. Preluarea raportărilor de foi de condică

Farmacia de spital face raportarea către CJAS on-line sau pe suport electronic (dischetă sau CD)  
Raportările pot fi vizualizate înainte de a fi prelucrate.

##### 8.1.1.1 Precondiții

- Spitalul face raportarea către CJAS on-line sau prezintă raportarea la CJAS pe suport electronic

##### 8.1.1.2 Cum se efectuează operația

**Utilizatorul** accesează succesiv meniurile **Farmacii - Circuit închis - Preluare raportări foi de condică**.

**SIUI** deschide ecranul cu titlul **Raportare foi de condică**. La deschiderea ecranului **Raportare**, în listă se regăsesc raportările făcute on-line.

**Utilizatorul** apasă **Browse**, selectează fișierul de importat iar apoi apasă **Încărcare fișier**.

**SIUI** importă fișierul selectat și acesta apare în lista cu fișiere.

Nume fișier	Farmacie	Cod fiscal	Număr contract	CJAS	Data raportare	De la	Până la	Vizualizare	Procesare
FARMI_733761_20070812_2313.xml	Spitalul Municipal Fagaras	733761	HDS2007	CAS-BV	2007-08-12	2007-06-01	2007-06-30	Vizualizare	Procesare

Figura 8-1 Preluare raportări foi de condică

**Utilizatorul** apasă în coloana **Vizualizare** în lista de fișiere importate.

**SIUI** deschide un browser în care sunt afișate informații despre farmacia de spital care a raportat, foile de condică și medicamentele raportate.

Nr. crt.	Tip serviciu	Cod serviciu	Cantitate eliberată	Specialitate medic	Parafă medic	Preț cu amănuntul	Nr.contract medic	CNP	CAS asigurat	Nr.PNS	Nr. foaie de condică	Data foaie de condică	Cod boală
1	Medicamente	W00450003	25,00	BOLI INFECTIOASE	A54646	20,00	HDS2007	2700128323914	CAS-AR	1,3	258	2007-06-13	14
2	Bunuri	E01	69,00	BOLI INFECTIOASE	A54646	30,00	HDS2007	1680630322233	CAS-AR	2,4	58	2007-06-06	560
3	Teste medicale	REACTIV2	2,00	BOLI INFECTIOASE	A54646	258,00	HDS2007	2700128323914	CAS-BN		55	2007-06-12	239
4	Dispozitive medicale	DM2	2,00	BOLI INFECTIOASE	A54646	369,00	HDS2007	2700128323914	CAS-BV		26	2007-06-05	28

Figura 8-2 Vizualizare raportare înainte de procesare

**Utilizatorul** apasă butonul **Închide** și în lista de fișiere importate apasă **Procesare**.

**SIUI** afișează rezultatul procesării:

- dacă raportarea a fost procesată
- pentru fiecare foaie de condică, ce erori de preluare au fost
- pentru fiecare medicament de pe foaia de condică, ce erori de preluare au fost

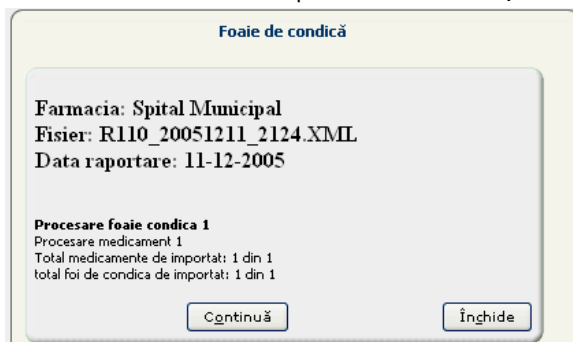


Figura 8-3 Vizualizare rezultat procesare raportare

### 8.1.1.3 Rezolvarea eventualelor probleme

Dacă preluarea raportării eșuează cu mesajul: "Este necesar un fișier valid pentru a fi încărcat." asigurați-vă că fișierul selectat pentru încărcare are formatul corect și conține raportarea pentru perioada de raportare curentă.

## 8.2. VIZUALIZARE RAPORTĂRI FOI DE CONDICĂ

Se vizualizează/verifică raportările și se vizualizează foile de condică din raportări și medicamentele de pe foile de condică.

### 8.2.1. Vizualizarea raportărilor foilor de condică

#### 8.2.1.1 Preconții

- Să existe raportări de foi de condică preluate în sistem.

#### 8.2.1.2 Cum se efectuează operația

**Utilizatorul** accesează succesiv meniurile **Farmacii - Circuit închis - Vizualizare raportări foi de condică**.

**SIUI** deschide ecranul cu titlul **Filtrare raportări foi de condică**.

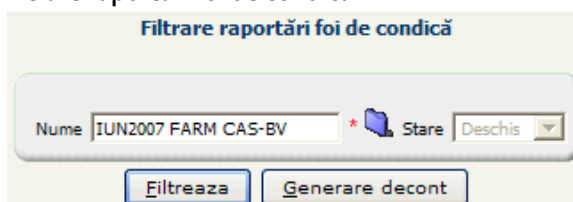


Figura 8-4 Filtrare raportări foi de condică

**Utilizatorul** selectează perioada de raportare pentru care dorește vizualizarea raportărilor (sistemul propune perioada curentă, care este în starea deschis) și apasă butonul *Filtrează*.

**SIUI** afișează tab-page-urile: **Raportări**, **Foi de condică**, **Detalii foi de condică** și **Erori foi de condică** aferente perioadei de raportare selectate.

**Utilizatorul**:

- vizualizează informațiile din tab-page-ul **Raportări**.
- selectează o raportare și vizualizează informațiile din tab-page-ul **Foi de condică**.
- selectează o foaie de condică și vizualizează informațiile din tab-page-ul **Detalii foi de condică**.
- selectează o foaie de condică, accesează tab-page-ul **Erori foi de condică** și vizualizează erorile aferente foii de condică selectate

Raportări										
Numarul total: 2 (1 pagina)    Linii/pag. 10										
Cod partener	Nume partener	Nr. contract	Data raportare	Importat	Data început	Data sfârșit	Denumire fișier	Cod categorie partener	Nume categorie partener	Cod p lu
SPT2007	Spitalul Municipal Fagaras	HDS2007	13-08-2007	Da	01-06-2007	30-06-2007	FARMI_733761_20070813_1649.XML	SPT	Spitale	SPT2007
SPT2007	Spitalul Municipal Fagaras	HDS2007	12-08-2007	Da	01-06-2007	30-06-2007	FARMI_733761_20070812_2313.XML	SPT	Spitale	SPT2007

Foi de condică										
Numarul total: 1 (1 pagina)    Linii/pag. 10										
Nr. crt.	Stare	Nr. foaie condică	Specialitate Medic Șef	Nr. contract Medic Șef	Data înregistrare	Secție raportată	Este rețetă	Cod Medic Șef	Medic Șef	Parafă medic Șef
1	Respinsă	25	BOLI INFECTIOASE	HDS2007	13-06-2007	1443	Nu	1300109420950	Marian Francu	A54646

Figura 8-5 Vizualizare raportări foi de condică

## 8.2.2. Ștergerea unei raportări de foi de condică

### 8.2.2.1 Precondiții

- Să existe cel puțin o raportare de foi de condică preluată în sistem.

### 8.2.2.2 Cum se efectuează operația

**Utilizatorul** accesează succesiv meniurile **Farmacii - Circuit închis - Vizualizare raportări foi de condică**.

**SIUI** deschide ecranul cu titlul **Filtrare raportări foi de condică**.

**Utilizatorul** selectează perioada de raportare pentru care dorește vizualizarea raportărilor (sistemul propune perioada curentă, care este în starea deschis) și apasă butonul *Filtrează*.

**SIUI** afișează tab-page-urile: **Raportări**, **Foi de condică**, **Detalii foi de condică** și **Erori foi de condică** aferente perioadei de raportare selectate.

**Utilizatorul** selectează raportarea pe care dorește să o șteargă și apasă butonul *Ștergere raportare foi de condică*.

**SIUI** șterge raportarea din listă, scade numărul total cu 1 și afișează mesajul "Raportarea a fost ștearsă".

### 8.2.2.3 Rezolvarea eventualelor probleme

Dacă ștergerea raportării eșuează cu mesajul: "Nu se poate efectua nici o operație pe acest calendar." asigurați-vă că perioada de raportare curentă nu este închisă.

## 8.2.3. Vizualizarea Log-ului de import

### 8.2.3.1 Precondiții

- Să existe raportări de foi de condică preluate în sistem.

### 8.2.3.2 Cum se efectuează operația

**Utilizatorul** apasă butonul *Vizualizare log import* din tab-page-ul **Raportări**.

**SIUI** deschide o fereastră în care sunt afișate informații despre Spitalul care a raportat, Total medicamente de importat, Total foi de condică de importat.

**Utilizatorul** apasă butonul *Versiune printare* și log-ul poate fi tipărit, sau apasă butonul *Descarcă* și fișierul care conține log-ul de erori la import poate fi salvat.

Farmacia: Spitalul Municipal Fagaras  
 Fisier: FARM1\_733761\_20070813\_1649.xml  
 Data raportare: 13-AUG-07

Procesare foaie condica 1  
 Procesare medicament 1  
 Procesare medicament 2  
 Procesare medicament 3  
 Procesare medicament 4  
 Total medicamente de importat: 4 din 4  
 total foi de condica de importat: 1 din 1  
 Erori pt foaia de condica identificata prin numar="25" si data="2007-06-13"

Erori pt pozitia 2

- Eroarea "CMN03/CNP inexistent

Erori pt pozitia 3

- Eroarea "CMN03/CNP inexistent

Erori pt pozitia 4

- Eroarea "CMN03/CNP inexistent

Versiune printare Descarca

Figura 8-6 Vizualizare log import raportare foi de condică

### 8.3. FOI DE CONDICĂ

Modulul Foi de condică conține toate foile de condică preluate în sistem la nivel CJAS și medicamentele eliberate pe acestea.

#### 8.3.1. Vizualizarea foilor de condică

##### 8.3.1.1 Precondiții

- Să existe cel puțin o raportare de foi de condică preluată și prelucrată.

##### 8.3.1.2 Cum se efectuează operația

**Utilizatorul** accesează succesiv meniurile **Farmacii - Circuit închis - Foi de condică**.

**SIUI** afișează ecranul care conține lista cu titlul **Foi de condică**.

Foi de condică

Nr. foaie condică	Specialitate Medic Șef	Nr. contract Medic Șef	Data înregistrare	Secție raportată	Este rețetă	Value	Real value	Cod Medic Șef	Medic Șef	Parafă medic Șef
1	SPECIALITATI CLINICE	658527	12-06-2007	1023	Nu	2,000000	0,000000	2700308080085	Companie1672499	658527
100			05-05-2008	03	Nu	50,000000	50,000000	2541006080047	Companie1665588	121692
100			11-05-2008	101	Nu	200,000000	200,000000	2540608080107	Companie1665574	063487
101			06-05-2008	24	Nu	200,000000	200,000000	2551021080050	Companie1665915	122445
102			10-05-2008	1011	Nu	80,000000	80,000000	2550802080042	Companie1665608	122285
110			11-05-2008	91	Nu	80,000000	80,000000	1581109080111	Companie1659981	111102
120			18-05-2008	96	Nu	50,000000	50,000000	1480505084457	Companie1658515	060622
2	SPECIALITATI CLINICE	658527	12-06-2007	1023	Nu	2,000000	0,000000	2700308080085	Companie1672499	658527
200			04-05-2008	34	Nu	50,000000	50,000000	2590102080121	Companie1668310	100444
222			21-05-2008	09	Nu	80,000000	80,000000	2541006080047	Companie1665588	121692
3	SPECIALITATI CLINICE	658527	12-06-2007	1023	Nu	2,000000	0,000000	2700308080085	Companie1672499	658527
4	SPECIALITATI CLINICE	658527	12-06-2007	1023	Nu	2,000000	0,000000	2700308080085	Companie1672499	658527
5	SPECIALITATI CLINICE	658527	12-06-2007	1023	Nu	2,000000	0,000000	2700308080085	Companie1672499	658527
7	SPECIALITATI CLINICE	658527	12-06-2007	1023	Nu	2,000000	0,000000	2700308080085	Companie1672499	658527
8	SPECIALITATI CLINICE	658527	12-06-2007	1023	Nu	2,000000	0,000000	2700308080085	Companie1672499	658527

Vizualizare

Figura 8-7 Vizualizare foi de condică

**Utilizatorul** selectează o foaie de condică și accesează ecranul de detaliu prin apăsarea butonului **Vizualizare**.

**SIUI** deschide ecranul de detaliu al foii de condică selectate.

**Utilizatorul** vizualizează informațiile aferente foii de condică selectate, medicamentele eliberate pe aceasta și erorile aferente.

**Foaie de condică**

Secție	1443	TBC extrapulmonar
Unit. Org.	CAS-BV	CJAS Brasov
Farmacie	SPT2007	733761 Spitalul Municipal Fagaras
Reportare	13-08-2007	SPT2007 * 2451 * [dropdown]
	FARMI_733761_20070813_1649.XML	Spitalul Municipal Fagaras
Nr. crt.	1 *	Nr. înregistrare 25
Parafă Medic Șef	A54646	Specialitate Medic Șef BOLI INFECTIOASE
Medic Șef	1300109420950	A54646 Marian Francu
Nr. contract Medic Șef	HDS2007	Data înregistrării 13-06-2007
Este rețetă	<input type="checkbox"/>	

Înapoi ?

[Medicamente eliberate](#)
[Erori foi de condică](#)

Figura 8-8 Vizualizare detaliu foaie de condică și medicamente eliberate

## 9. CATEGORII DE RAPOARTE

Se realizează rapoartele specifice activității de monitorizare a consumului de medicamente la nivel județean. Pentru vizualizarea lizei de rapoarte care pot fi realizate la nivel CJAS se va consulta manualul de referință: MR\_03\_003\_Farmacii.

### 9.1. CATEGORII DE RAPOARTE

#### 9.1.1. Vizualizarea rapoartelor

##### 9.1.1.1 Cum se realizează operația

**Utilizatorul** accesează succesiv meniurile **Farmacii – Categorii de rapoarte**.

**SIUI** afișează fereastra cu titlul **Categorii de rapoarte**.

**Utilizatorul** selectează o înregistrare din lista rapoartelor și accesează ecranul de configurare a raportului prin apăsarea butonului *Vizualizare*.

**SIUI** deschide ecranul de configurare a raportului, al cărui titlu depinde de tipul de categorie de raport și de raportul selectat.

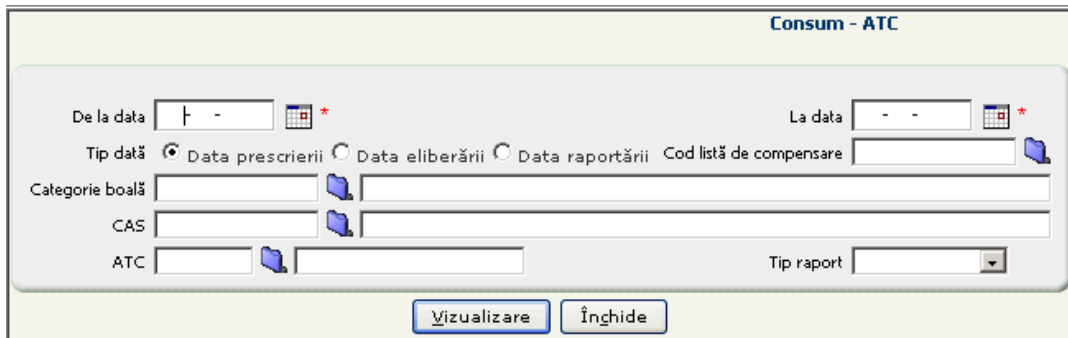


Figura 9-1 Realizare raport

**Utilizatorul** completează cel puțin câmpurile obligatorii și apasă butonul *Vizualizare*.

**SIUI** deschide o fereastră de dialog din care raportul poate fi deschis sau salvat.

**Utilizatorul** vizualizează/salvează/tipărește raportul.

---

## 10. FLUXURI DE LUCRU GESTIUNEA FARMACIILOR LA NIVEL CJAS

---

### 10.1. FLUX DE RAPORTARE-DECONTARE FARMACII CU CIRCUIT DESCHIS

---

În cele ce urmează se prezintă fluxul de preluare și prelucrare raportări de la farmacii cu circuit deschis, generare deconturi și ordonanțare facturi.

**Fluxul de lucru constă din următorii pași:**

1. Preluarea raportării în SIUI
  - a. se accesează Farmacii/Circuit deschid/Preluare raportări rețete
  - b. dacă raportarea din desktop s-a transmis prin servicii Web, ea se regăsește în listă
  - c. dacă raportarea din desktop s-a transmis off-line (s-a salvat), se apasă Browse
  - d. se regăsește fișierul cu raportarea și se selectează
  - e. se apasă Încărcare fișier
  - f. se apasă Vizualizare pentru fișierul încărcat
  - g. se apasă Închide
2. Procesarea raportării
  - a. se apasă Procesare pentru fișierul încărcat
  - b. se confirmă procesarea
  - c. se apasă Continuă
3. Vizualizarea raportării
  - a. se accesează Farmacii/Circuit deschis/Vizualizare raportări rețete
  - b. se selectează calendarul (luna de raportare) pentru care se vizualizează raportarea
  - c. se apasă Filtrează
  - d. se vizualizează informațiile din tab-page-ul Raportări
  - e. pentru raportarea preluată se vizualizează informațiile din tab-page-urile Rețete și Borderouri
  - f. pentru fiecare rețetă din raportare se vizualizează Medicamentele eliberate și erorile de pe rețete
  - g. pentru fiecare borderou se vizualizează detaliile (Defalcarea pe liste de compensare și/sau G-uri)
4. Invalidarea medicamentelor raportate
  - a. pentru o rețetă selectată în tab-page-ul Rețete, se selectează un medicament validat
  - b. se debifează "Validare?", se apasă Salvează medicamente și se confirmă operația
  - c. se completează motivul invalidării și se apasă Salvează medicamente

- 
- d. se apasă butonul Validare din tab-page-ul Rețete
5. Invalidarea rețetelor raportate
    - a. se selectează o rețetă validată
    - b. se debifează "Validare?", se apasă Salvare rețete și se confirmă operația
    - c. se completează motivul invalidării și se apasă Salvare rețete
    - d. se apasă butonul Validare raportare din tab-page-ul Raportări

La procesarea raportării se generează borderourile aferente raportării și se preiau și informațiile aferente facturii care însoțește raportarea. Informațiile despre factură pot fi modificate sau completate:

6. Modificarea borderoului
  - a. se accesează tab-page-ul Borderouri
  - b. se selectează borderoul și se apasă Modifică
  - c. se completează/modifică informațiile aferente facturii (număr, dată - în detaliul borderoului și/sau valoarea în tab-page-ul Detalii borderou)
  - d. se salvează

După ce s-au efectuat toate verificările pentru raportare, aceasta se închide pentru a se putea genera decontul

- e. se apasă Închidere raportare
7. Generarea decontului (trecerea raportării în starea "Calculat")
    - a. se accesează Farmacii/Circuit deschis/Vizualizare raportări rețete
    - b. se selectează perioada de raportare și se apasă Filtrează
    - c. se selectează raportarea închisă (în starea "Procesat") și se apasă Generare decont
  8. Tipărirea/Exportul decontului
    - a. se accesează Farmacii/Circuit deschis/Deconturi
    - b. se selectează decontul generat
    - c. se apasă Tipărire decont
    - d. se deschide sau se salvează fișierul pdf
  9. Validarea facturii
    - a. se accesează Ordonanțare/Facturi
    - b. se selectează factura și se apasă Validează din detaliul facturii
    - c. se apasă Înapoi
  10. Trimiterea facturilor în ERP
    - a. se apasă Trimitere facturi în ERP
    - b. se selectează categoria de partener și se completează perioada pentru care se transmit facturile în ERP și se apasă Trimitere facturi în ERP

Dacă valoarea facturii este mai mare decât valoarea decontului (din cauza medicamentelor/rețetelor invalidate de operator), se generează o Notă de refuz.

Pentru tipărirea acesteia:

- a. se accesează Farmacii/Circuit deschis/Deconturi
- b. se selectează decontul și se apasă Notă de refuz și apoi Open sau Save

---

11. Inițierea Ordonanțării

- a. se accesează Ordonanțare/Facturi
- b. se se apasă Ordonanțare facturi
- c. se completează Număr ordonanțare, se selectează Categorie partener - FRM și se completează perioada pentru care se emite ordonanțarea
- d. se apasă Ordonanțare facturi

12. Tipărirea ordonanțării

- a. se accesează Ordonanțare/Ordonanțări
- b. se selectează ordonanțarea (după număr factură, de ex.)
- c. se apasă Tipărire ordonanțare
- d. se apasă Open sau Save
- e. se salvează fișierul Ordonanțare.pdf

---

## 10.2. FLUX RAPORTARE FARMACII CU CIRCUIT ÎNCHIS

---

În cele ce urmează se prezintă fluxul de preluare și prelucrare raportări de la farmacii cu circuit închis.

**Fluxul de lucru constă din următorii pași:**

13. Preluarea raportării în SIUI
  - a. se accesează Farmacii/Circuit închis/Preluare raportări foi condica
  - b. dacă raportarea din desktop s-a transmis prin servicii Web, ea se regăsește în listă
  - c. dacă raportarea din desktop s-a transmis off-line (s-a salvat), se apasă Browse
  - d. se regăsește fișierul cu raportarea și se selectează
  - e. se apasă Încărcare fișier
  - f. se apasă Vizualizare pentru fișierul încărcat
  - g. se apasă Închide
14. Procesarea raportării
  - a. se apasă Procesare pentru fișierul încărcat
  - b. se confirmă procesarea
  - c. se apasă Continuă
15. Vizualizarea raportării
  - a. se accesează Farmacii/Circuit închis/Vizualizare raportări foi condică
  - b. se selectează calendarul (luna de raportare) pentru care se vizualizează raportarea
  - c. se apasă Filtrează
  - d. se vizualizează informațiile din tab-page-ul Raportări
  - e. pentru raportarea preluată se vizualizează informațiile din tab-page-ul Foi de condică
  - f. pentru fiecare foaie de condică raportată se vizualizează medicamentele din tab-page-ul detalii foi condică și erorile apărute la validare în tab-page-ul Erori foi de condică

## 11. ACCESARE COMENZI DE LA TASTATURĂ

Combi-nație de taste	Comandă
ALT+ N	Nou
ALT+ M	Modifică
ALT+ V	Vizualizare
ALT+ A	Adaugă
ALT+ S	Salvează
ALT+ T	Șterge
ALT+ P	Înapoi
ALT+ A	Anulează
ALT+ S	Selectează
ALT+ D	Da
ALT+ N	Nu
ALT+ C	Închide
ALT+ F	Filtrează
ALT+ C	Combinare
ALT+ O	Continuă
ALT+ O	Operează
ALT+ R	Browse
ALT+ R	Renunță la modificări
ALT+ E	Export decont
ALT+ G	Generare decont
ALT+ N	Încărcare fișier
ALT+ S	Salvare rețete
ALT+ V	Validare
ALT+ T	Tipărire decont
ALT+ V	Validare raportare
ALT+ T	Ștergere decont
ALT+ T	Ștergere raportare
ALT+ T	Ștergere raportare foi de condică
ALT+ M	Salvează medicamente