
SISTEM I NFORMATIC U NIC I NTEGRAT AL ASIGURĂRILOR DE SĂNĂTATE DIN ROMÂNIA

Comisii de Experți CNAS

Manual de referință

Versiune document: **1.2 RELEASED**

Creat: **17.09.2007**

Ultima actualizare: **10.08.2009**

Acest document a fost realizat și avizat de:

	Nume	Funcție
ELABORAT	Simona TUDOSE	JTE
VERIFICAT	Iulian MOCĂNIȚĂ Cătălin MOCANU	CL SD
APROBAT	Viorica MANEA	Responsabil cu Controlul și Asigurarea Calității

Lista schimbărilor efectuate în document în urma reviziilor:

Versiune	Data	Descriere
0.1 DRAFT	17.09.2007	Structura documentului
1.0 RELEASED	10.10.2007	Versiune finală
1.1 RELEASED	13.10.2008	Versiune actualizată
1.2 RELEASED	10.08.2009	Actualizare câmpuri și capturi ecrane

Documente Referite

Titlu	Data	Versiune

CUPRINS

Cuprins	3
Lista Figurilor	5
1. Scop.....	6
2. Termeni utilizați.....	7
3. Interfața cu utilizatorul	8
3.1. MENIUL CONFIGURĂRI.....	8
3.2. MENIUL ACTIVITĂȚII COMISIILOR SPECIALE	9
4. Definirea comisiilor de experți	9
4.1. COMISII	9
4.1.1. Lista comisiilor	9
4.1.2. Ecran adăugare comisie	9
4.1.3. Ecran modificare / vizualizare comisie	10
4.1.4. Lista medicilor asociați comisiei	10
4.1.5. Ecran adăugare medic pe comisie	11
4.1.6. Ecran modificare / vizualizare medic pe comisie	11
4.1.7. Plata producator medicamente.....	11
4.1.8. Ecran adăugare plata producator medicamente	12
4.1.9. Ecran modificare / vizualizare plata producător de medicamente	13
4.2. CRITERII.....	13
4.2.1. Lista criteriilor	13
4.2.2. Ecran adăugare criterii.....	13
4.2.3. Ecran modificare / vizualizare criteriu.....	14
4.2.4. Lista valorilor aferente unui criteriu	14
4.2.5. Ecran adăugare valoare aferentă unui criteriu	15
4.2.6. Ecran modificare / vizualizare valoare aferentă criteriului.....	15
4.3. FIȘE DE SCOR.....	16
4.3.1. Lista fișelor de scor.....	16
4.3.2. Ecran adăugare fișă de scor	16
4.3.3. Ecran modificare/vizualizare fișă de scor.....	16
4.3.4. Lista fișelor de criterii aferente fișei de scor	17
4.3.5. Ecran adăugare Fișe de criterii aferente fișei de scor	17
4.3.6. Ecran modificare/vizualizare fișe de criterii	18
4.4. SCHEME DE TRATAMENT	19
4.4.1. Lista scheme de tratament	19
4.4.2. Ecran adăugare schemă de tratament.....	19
4.4.3. Ecran modificare/vizualizare schemă de tratament	19
4.4.4. Lista substanțelor active asociate schemei de tratament	20
4.4.5. Ecran adăugare substanțe active asociate schemei de tratament	20
4.4.6. Ecran modificare/vizualizare substanță activă asociată schemei de tratament	21
4.5. STĂRI DOSARE.....	21
4.5.1. Lista stări dosare.....	21
4.5.2. Ecran modificare/vizualizare stări dosare.....	22
5. Activități proprii comisiilor de experți	23
5.1. ADĂUGARE DOSAR DE TRATAMENT SPECIAL	23
5.1.1. Lista dosarelor de tratament special	23
5.1.2. Ecran adăugare dosar de tratament special.....	23
5.1.3. Ecran modificare/vizualizare dosar de tratament special	24

5.1.4. Lista fișe de criterii ale dosarului	24
5.1.5. Lista tratament medical.....	25
5.1.6. Ecran adăugare tratament medical.....	25
5.1.7. Ecran modificare/vizualizare tratament medical	26
5.1.8. Lista istoric dosar	27
5.2. APROBARE DOSARE DE TRATAMENT SPECIAL	27
5.2.1. Filtrare	27
5.2.2. Vizualizare lista prioritizată de dosare	27
5.2.3. Ecran modificare stare dosar de tratament.....	28
5.3. RAPOARTE	29
5.3.1. Vizualizare Raport medicamente CNAS	29
5.3.2. Vizualizare raport CNAS persoane asigurate intrate în tratament	29
5.3.3. Vizualizare raport CNAS istoricul de tratament al unei persoane asigurate.....	30
5.3.4. Vizualizare raport CNAS persoane asigurate ieșite din tratament.....	30

LISTA FIGURILOR

Figura 3.1-1 Meniul de configurare.....	8
Figura 3.1-2 Meniul activității Comisiilor Speciale	8
Figura 4.1-1 Lista comisiilor	9
Figura 4.1-2 Ecran adăugare comisie	10
Figura 4.1-3 Ecran modificare comisie	10
Figura 4.1-4 Lista medicilor asociați unei comisii	11
Figura 4.1-5 Ecran adăugare medic pe comisie	11
Figura 4.1-6 Ecran modificare medic pe comisie	11
Figura 4.1-7 Lista plăților producătorilor de medicamente	12
Figura 4.1-8 Ecran adăugare Plată producător medicamente.....	12
Figura 4.1-9 Ecran modificare Plata producător medicamente	13
Figura 4.2-1 Lista criteriilor.....	13
Figura 4.2-2 Ecran adăugare criteriu	14
Figura 4.2-3 Ecran modificare criteriu	14
Figura 4.2-4 Listă valori aferente criteriului.....	14
Figura 4.2-5 Ecran adăugare valoare criteriu.....	15
Figura 4.2-6 Ecran modificare valoare criteriu.....	15
Figura 4.3-1 Lista fișelor de scor.....	16
Figura 4.3-2 Ecran adăugare fișă de scor.....	16
Figura 4.3-3 Ecran modificare fișă de scor	17
Figura 4.3-4 Lista fișelor de criterii aferente fișei de scor.....	17
Figura 4.3-5 Ecran adăugare criteriu pe fișa de scor	18
Figura 4.3-6 Ecran modificare fișe de criterii	18
Figura 4.4-1 Lista scheme de tratament.....	19
Figura 4.4-2 Ecran adăugare schemă de tratament.....	19
Figura 4.4-3 Ecran modificare schemă de tratament.....	20
Figura 4.4-4 Lista substanțelor active asociate schemei de tratament	20
Figura 4.4-5 Ecran adăugare substanță activă pe schema de tratament.....	20
Figura 4.4-6 Ecran modificare substanță activă pe schema de tratament.....	21
Figura 4.5-1 Lista stări dosare	22
Figura 4.5-2 Ecran modificare stare dosar.....	22
Figura 5.1-1 Lista dosarelor de tratament special.....	23
Figura 5.1-2 Ecran adăugare dosar de tratament special.....	23
Figura 5.1-3 Ecran modificare dosar de tratament special	24
Figura 5.1-4 Lista fișe de criterii ale dosarului.....	25
Figura 5.1-5 Lista tratament medical	25
Figura 5.1-6 Ecran adăugare tratament medical	26
Figura 5.1-7 Ecran modificare tratament medical.....	26
Figura 5.1-8 Lista istoric dosar	27
Figura 5.2-1 Ecran filtrare listă prioritizată de dosare	27
Figura 5.2-2 Lista prioritizată de dosare.....	28
Figura 5.2-3 Ecran modificare stare dosar	28
Figura 5.3-1 Raport medicamente CNAS	29
Figura 5.3-2 CNAS persoane asigurate intrate în tratament.....	29
Figura 5.3-3 CNAS istoricul de tratament al unei persoane asigurate	30
Figura 5.3-4 CNAS persoane asigurate ieșite din tratament	30

1. SCOP

Acest document reprezintă **Manualul de Referință** al modulului de Comisii Speciale, la nivel CNAS, din cadrul Sistemului Informatic Unic Integrat al Asigurărilor de Sănătate din România. Scopul său este de a prezenta **CARE** sunt informațiile existente în aplicație și **CUM** sunt ele prezentate în interfață pentru operatorul CNAS care se ocupă de Comisiile Speciale.

Sunt descrise toate meniurile aplicației, ecranele disponibile și acțiunile care se pot efectua.

Utilizatorul care se conectează la aplicație trebuie să aibă asociat rolul CNAS-TRATSPEC.

2. TERMENI UTILIZAȚI

În prezentul manual sunt utilizați următorii termeni și abrevieri:

SIUI	Sistemului Informatic Unic Integrat al Asigurărilor de Sănătate din România
CNAS	Casa Națională de Asigurări de Sănătate
CJAS	Casă Județeană de Asigurări de Sănătate
Comisii Speciale	Comisii de experti

3. INTERFAȚA CU UTILIZATORUL

Activitatea de la nivel CNAS, referitoare la comisiile speciale, are două componente:

1. activitatea de definire - în cadrul sistemului - a comisiilor de experți, pentru hepatita, conform Ordinului Președintelui CNAS, nr. 357, din 14 aug. 2006.
 - corespunzător acestei activități este meniul **Configurări** - pentru întreținerea comisiilor speciale, criteriilor, fișelor de scor, schemelor de tratament și stărilor dosarelor care intervin în dosarele de tratament special adăugate ulterior la CJAS.

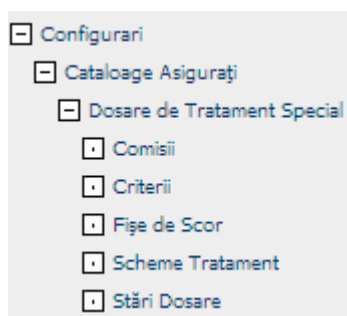


Figura 3.1-1 Meniul de configurare

2. activitatea propriu-zisă a Comisiilor de experți, conform normelor metodologice
 - corespunzător acestei activități este meniul **Gestiune Asigurați** - pentru aprobarea dosarelor de tratament special adăugate la CJAS și vizualizarea rapoartelor.

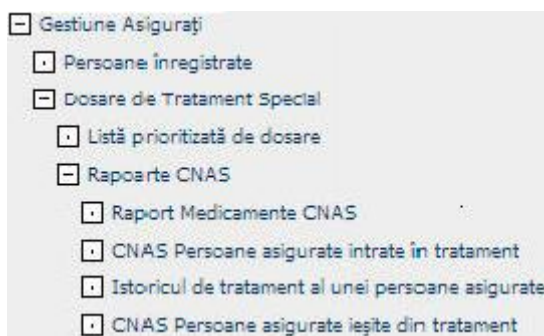


Figura 3.1-2 Meniul activității Comisiilor Speciale

3.1. MENIUL CONFIGURĂRI

În meniul **Configurări** se regăsește sub-meniul **Cataloge Asigurați / Dosare de Tratament Special**.

Sub-meniul **Cataloge Asigurați / Dosare de Tratament Special**

- **Comisii** - conține comisiile existente în sistem pentru hepatită (de tip CNAS și CJAS).
- **Criterii** - conține criteriile medicale de includere în dosare de tratament special, urmărire și eligibilitate a dosarelor de tratament special.
- **Fișe de Scor** - conține fișele de scor folosite în evaluarea dosarelor de tratament special.
- **Scheme de Tratament** - conține schemele de tratament prestabilite de CNAS pentru hepatită.

- **Stari Dosare** - conține stările prin care trece un dosar de tratament special după ce a fost adăugat la CJAS.

3.2. MENIUL ACTIVITĂȚII COMISIILOR SPECIALE

În acest meniu se regăsesc următoarele sub-meniuri:

- **Persoane Înregistrate** - se pot vizualiza dosarele de tratament special adăugate la CJAS și se pot adăuga dosare de tratament special pentru Casa Armatei și Casa Transporturilor.
- **Dosare de Tratament Special** cu sub-meniurile:
 - **Listă Prioritarizată de Dosare** - se pot aproba / respinge dosarele de tratament adăugate.
 - **Rapoarte CNAS** - se pot vizualiza rapoarte pe pacienții intrați în tratament, pe pacienții ieșiți din tratament, pe numărul de tratamente corespunzătoare substanțelor active propuse pe schemele de tratament și pe tratamentele de care beneficiază fiecare pacient în parte.

4. DEFINIREA COMISIILOR DE EXPERȚI

4.1. COMISII

4.1.1. Lista comisiilor

Lista afișează următoarele informații despre comisii: *Cod, Descriere, Tip, Tip comisie, Valid de la, Valid până la.*

Comisii

Numarul total: 25 (4 pagini) 3 Linii/pag. 7

Cod	Descriere	Tip	Tip comisie	Valid de la	Valid până la
G31B	Comisie de experti pentru tratamentul poliartritei reumatoide	CNAS	Comisie pentru boli cronice	01-09-2008	
G31C	Comisie de experti pentru tratamentul artropatiei psoriazice	CNAS	Comisie pentru boli cronice	01-09-2008	
G31D	Comisie de experti pentru tratamentul spondilitei ankilozanta	CNAS	Comisie pentru boli cronice	01-09-2008	
G31E	Comisie de experti pentru tratamentul artritei juvenile	CNAS	Comisie pentru boli cronice	01-09-2008	
G31F	Comisie de experti pentru tratamentul psoriazisului cronic sever	CNAS	Comisie pentru boli cronice	01-09-2008	
G4	Comisie de experti pentru tratamentul antiviral in hepatita cronica virala B, C si D, precum si la pacientii cu ciroza hepatica HBV, C si D	CNAS	Comisie pentru boli cronice	01-09-2008	
G7	Comisie de experti pentru tratamentul cirozei hepatice	CNAS	Comisie pentru boli cronice	01-09-2008	

[Nou] [Modifica]

Substanțe active asociate Comisiei

Nr. curent	Substanța activă		
1	INTERFERONUM ALFA 2A		✖
2	INTERFERONUM ALFA 2B		✖
3	LAMIVUDINUM		✖
4	RIBAVIRINUM		✖
5	PEGINTERFERON ALFA-2A		✖
6	PEGINTERFERON ALFA-2B		✖
7	ADEFOVIRUM DIFIVOXILUM		✖
8	ENTECAVIRUM		✖

[Salveaza] [Renunta la modificari]

Figura 4.1-1 Lista comisiilor

Butoanele disponibile pe formă sunt: *Nou* și *Modifică*.

4.1.2. Ecran adăugare comisie

Prin apăsarea butonului *Nou* se accesează ecranul de adăugare a unei noi comisii:

Figura 4.1-2 Ecran adăugare comisie

Câmpurile care definesc o comisie sunt:

- *Fisa scor obligatorie* – se bifeaza pentru comisiile G4 și G7.
- *Cod* - câmp obligatoriu, tip text, lungime=20; reprezintă codul intern dat unei comisii de operator pentru o identificare ușoară.
- *Descriere* - câmp obligatoriu, tip text, lungime=200; reprezintă denumirea comisiei.
- *Tip* - câmp obligatoriu, tip listă; reprezintă tipul comisiei (CNAS sau CJAS).
- *Boala Cronică* - câmp obligatoriu, tip selector; selectorul conține bolile cronice (G-urile)
- *Indicator venituri și cheltuieli* - câmp opțional, tip selector; reprezintă indicatorii de venituri și cheltuieli gestionați de sistem.
- *Valid de la* - câmp obligatoriu, tip dată; reprezintă data de la care intră în vigoare comisia respectivă.
- *Valid până la* - câmp opțional, tip dată; reprezintă data de la care comisia respectivă nu mai funcționează.

Butoanele disponibile în ecran sunt: *Salvează și Înapoi*.

4.1.3. Ecran modificare / vizualizare comisie

Prin apăsarea butonului *Modifică* sau prin dublu click pe o comisie se accesează ecranul de modificare a comisiei selectate:

Figura 4.1-3 Ecran modificare comisie

Butoanele disponibile în ecran sunt: *Nou, Salvează, Renunță la modificări, Înapoi și Generează substanțe active*. Sunt disponibile tab-page-urile **Medici ai comisiei** și **Plata producător medicamente**.

4.1.4. Lista medicilor asociați comisiei

Lista din tab-page-ul *Medici ai comisiei* afișează următoarele informații: *Nr. Curent și Medic*.

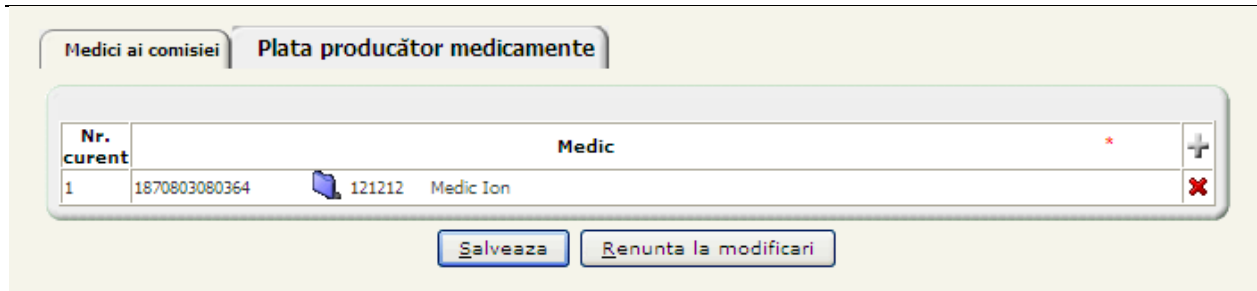


Figura 4.1-4 Lista medicilor asociați unei comisii

Butoanele disponibile în ecran sunt: *Salvează și Renunță la modificări.*

4.1.5. Ecran adăugare medic pe comisie

Prin apăsarea butonului (adăuga linie) se accesează ecranul de adăugare a unui medic:



Figura 4.1-5 Ecran adăugare medic pe comisie

Câmpurile care definesc ascieria unui medic pe comisie sunt:

- *Nr. Curent* - câmpul se completează automat de sistem
- *Medic* - câmp obligatoriu, tip selector; selectorul conține medicii din sistem.

Butoanele disponibile în ecran sunt: *Salvează și Renunta la modificari.*

4.1.6. Ecran modificare / vizualizare medic pe comisie

Prin apăsarea butonului *Modifică* sau prin dublu click pe o comisie se accesează ecranul de modificare al comisiei selectate. În ecranul de modificare al comisiei se accesează tab-page-ul *Medici ai comisiei*:

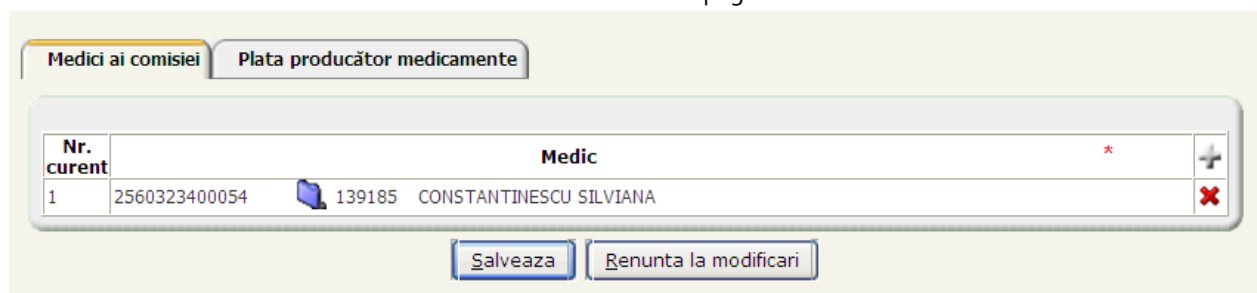


Figura 4.1-6 Ecran modificare medic pe comisie

Butoanele disponibile în ecran sunt: *Salvează și Renunță la modificări.*

4.1.7. Plata producator medicamente

Lista din tab-page-ul *Plata producator medicamente* afișează următoarele informații: *Valid de la, Valid pana la, Unitatea de timp, Nr. Unitati, Cod producator, Nume producator, CUI producator.*

Medici ai comisiei **Plata producător medicamente**

Numarul total: 1 (1 pagina) Linii/pag. 20

Valid de la	Valid până la	Unitate de timp	Nr. unități	Cod producător	Nume producător	CUI producător
01-10-2008	30-09-2009	Toate Lună	12	12157484	Cabinet Medical Grupat Dr. Barabasi	12157484

Nou Modifica Șterge

Plata detaliată

Nr. curent	Valid de la *	Valid până la	Plătit de producător
1	01-10-2008	31-10-2008	<input checked="" type="checkbox"/>
2	01-11-2008	30-11-2008	<input type="checkbox"/>
3	01-12-2008	31-12-2008	<input checked="" type="checkbox"/>
4	01-01-2009	31-01-2009	<input type="checkbox"/>
5	01-02-2009	28-02-2009	<input checked="" type="checkbox"/>
6	01-03-2009	31-03-2009	<input type="checkbox"/>

Figura 4.1-7 Lista plăților producătorilor de medicamente

Pentru fiecare înregistrare este afișat calendarul de plăți (tab-pagina **Plată detaliată**).
Butoanele disponibile în ecran sunt: *Nou*, *Modifică* și *Șterge*.

4.1.8. Ecran adăugare plata producator medicamente

Prin apăsarea butonului *Nou* se accesează ecranul de adăugare a unei plati pentru producatorul de medicamente:

Medici ai comisiei **Plata producător medicamente**

Valid de la: - - * Valid până la: - - *

Unitate de timp: * Nr. unități: *

Model: *

Producător medicamente: * *

Salveaza Înapoi ?

Figura 4.1-8 Ecran adăugare Plată producător medicamente

Câmpurile care definesc un atribut sunt:

- *Valid de la* - câmp obligatoriu, tip dată; reprezintă data de la care se efectuează plata.
- *Valid până la* - câmp de tip dată, reprezintă data până la care se efectuează plata.
- *Unitate de timp* - câmp obligatoriu, tip listă; reprezintă unitatea de timp pentru care se efectuează plățile (Săptămână, Lună, Trimestru, Semestru, An)
- *Model* - câmp obligatoriu, tip listă, poate lua valorile: Continuu și Intercalat
- *Producător medicamente* - câmp obligatoriu, tip selector; selectorul conține lista producătorilor de medicamente.

Butoanele disponibile în ecran sunt: *Salvează* și *Renunță la modificări*.

4.1.9. Ecran modificare / vizualizare plata producător de medicamente

Prin apăsarea butonului *Modifică* sau prin dublu click pe o comisie se accesează ecranul de modificare al comisiei selectate. În ecranul de modificare al comisiei se accesează tab-page-ul *Plata producător medicamente*:

Figura 4.1-9 Ecran modificare Plata producător medicamente

Butoanele disponibile în ecran sunt: *Salvează și Înapoi*.

4.2. CRITERII

4.2.1. Lista criteriilor

Lista afișează următoarele informații despre criterii: *Cod, Descriere, Valid de la și Valid până la*.

Criterii

Cod	Descriere	Valid de la	Valid până la
1	criteriu	01-07-2007	
BIOCHIMIC	Criteriu Biochimic	01-01-2007	
BOALA DET PROF	Criteriul Boala determinata de profesie	01-01-2007	
C1	criteriu 1	01-07-2007	
G4	hepatita	13-07-2007	
HISTOPATOLOGIE B	Criteriu Histopatologie Hepatita B	01-01-2007	
HISTOPATOLOGIE C	Criteriul Histopatologie Hepatita C	01-01-2007	
MORFOLOGIC	Criteriu Morfologic	01-01-2007	
MV	Criteriul Marker Virali	01-01-2007	
PBH	Criteriu Contraindicatie PBH	01-01-2007	01-01-2007
TEST	Criteriu test	01-01-2007	
VARSTA	Criteriu Varsta	01-01-2007	
VECHIME	Criteriul Vechime dosar	01-01-2007	
VIREMIE B	Criteriu Viremie Hepatita B	01-01-2007	
VIREMIE C	Criteriul Viremie pentru Hepatita C	01-01-2007	
VIRUSOLOGIC	Criteriu Virusologic	01-01-2007	

Figura 4.2-1 Lista criteriilor

Butoanele disponibile în ecran sunt: *Nou și Modifică*.

4.2.2. Ecran adăugare criterii

Prin apăsarea butonului *Nou* se accesează ecranul de adăugare a unui criteriu:

Criteriu

Cod *

Descriere *

Valid de la - - * Valid până la - -

Are definite intervale de valori

Figura 4.2-2 Ecran adăugare criteriu

Câmpurile care definesc un criteriu:

- *Cod* - câmp obligatoriu, tip text, lungime=20; reprezintă codul intern dat unui criteriu de operator.
- *Descriere* - câmp opțional, tip text, lungime=200; reprezintă denumirea criteriului.
- *Valid de la* - câmp obligatoriu, tip dată; reprezintă data de la care se poate lucra cu criteriul respectiv.
- *Valid până la* - câmp opțional, tip dată; reprezintă data până când se poate lucra cu criteriul respectiv.
- *Are definite intervale de valori* - bifă care stabilește dacă valorile atasate acestui criteriu au definite intervale în vederea asocierii automate a unei valori de criteriu în funcție de valoarea unei analize, la completarea fișei de criterii pe un dosar.

Butoanele disponibile în ecran sunt: *Salvează* și *Înapoi*.

4.2.3. Ecran modificare / vizualizare criteriu

Prin apăsarea butonului *Modifică* sau dublu click pe un criteriu se accesează ecranul de modificare al criteriului selectat:

Criteriu

Cod *

Descriere *

Valid de la * Valid până la

Are definite intervale de valori

Valoarea criteriului

Nr. curent	Cod *	Descriere	Valoare minimă	Valoare maximă	Valoarea implicită	+	-
1	ALT > 5 X LSN	ALT/ALAT/TGP > 5 * LSN		5,01		2,00	✖
2	ALT 2-5 X LSN	ALT/ALAT/TGP 2 - 5 * LSN	2,00	5,00		1,00	✖
3	ALT < 2 X LSN	ALT/ALAT/TGP < 2 * LSN			1,99	0,00	✖

Figura 4.2-3 Ecran modificare criteriu

Butoanele disponibile în ecran sunt: *Nou*, *Salvează*, *Renunță la modificări*, *Înapoi* și *Propagă schimbarea criteriului*. Este disponibil tab-page-ul *Valoarea criteriului*.

4.2.4. Lista valorilor aferente unui criteriu

Lista din tab-page-ul *Valoarea criteriului* afișează următoarele informații: *Nr. curent*, *Cod*, *Descriere* și *Valoare implicită*.

Valoarea criteriului

Nr. curent	Cod *	Descriere	Valoare minimă	Valoare maximă	Valoarea implicită	+	-
1	ALT > 5 X LSN	ALT/ALAT/TGP > 5 * LSN		5,01		2,00	✖
2	ALT 2-5 X LSN	ALT/ALAT/TGP 2 - 5 * LSN	2,00	5,00		1,00	✖
3	ALT < 2 X LSN	ALT/ALAT/TGP < 2 * LSN			1,99	0,00	✖

Figura 4.2-4 Listă valori aferente criteriului

Butoanele accesibile în ecran sunt: *Salvează* și *Renunță la modificări*.

4.2.5. Ecran adăugare valoare aferentă unui criteriu

Prin apăsarea butonului se accesează ecranul de adăugare a unei valori pe criteriu:

Nr. curent	Cod	Descriere	Valoare minimă	Valoare maximă	Valoarea implicită
1					

Figura 4.2-5 Ecran adăugare valoare criteriu

Câmpurile care definesc valoarea criteriului sunt:

- *Nr. curent* - câmpul este completat automat de sistem
- *Cod* - câmp obligatoriu, tip text, lungime=20; reprezintă codul intern de identificare a valorii criteriului.
- *Descriere* - câmp opțional, tip text, lungime=200; reprezintă denumirea valorii criteriului.
- *Valoarea minima* - camp optional, tip numeric; reprezinta inceputul intervalului definit pentru asocierea automata a valorii criteriului in functie de valoarea analizei la completarea fișei de criterii pe un dosar
- *Valoarea maxima* - camp optional, tip numeric; reprezinta sfârșitul intervalului definit pentru asocierea automata a valorii criteriului in functie de valoarea analizei la completarea fișei de criterii pe un dosar
- *Valoarea implicită* - câmp obligatoriu, tip numeric, lungime=30; reprezintă numărul de puncte aferent valorii criteriului.

Butoanele accesibile în ecran sunt: *Salvează* și *Renunță la modificări*.

4.2.6. Ecran modificare / vizualizare valoare aferentă criteriului

Prin apăsarea butonului *Modifică* sau dublu click pe un criteriu se accesează ecranul de modificare al criteriului selectat. În ecranul de modificare al criteriului se accesează tab-page-ul *Valoarea criteriului*:

Nr. curent	Cod	Descriere	Valoare minimă	Valoare maximă	Valoarea implicită
1	ALT >5 X LSN	ALT/ALAT/TGP > 5 * LSN	5,01		2,00
2	ALT 2-5 X LSN	ALT/ALAT/TGP 2 - 5 * LSN	2,00	5,00	1,00
3	ALT < 2 X LSN	ALT/ALAT/TGP < 2 * LSN		1,99	0,00

Figura 4.2-6 Ecran modificare valoare criteriu

Butoanele disponibile în ecran sunt: *Salvează* și *Renunță la modificări*.

4.3. FIȘE DE SCOR

4.3.1. Lista fișelor de scor

Lista afișează următoarele informații despre fișele de scor: *Cod*, *Descriere*, *Valid de la* și *Valid până la*.

Fișe de scor

✓ Numarul total: 6 (1 pagina) Linii/pag.

Cod	Descriere	Boală cronică	Descriere boală cronică	Valid de la	Valid până la
BRANZA	Branza Gherghina Com Tulucești Jud Galati	G4	HEPATITE CRONICE DE ETIOLOGIE VIRALA(HVB,HCV)	06-05-2008	
CIR-LAMI	Fisa de scor implicita pentru ciroza hepatica - trat. cu lamivudina	G7	CIROZA HEPATICA	01-01-2007	
FISA 7	fisa scor g4 pt dasianu neculai	G4	HEPATITE CRONICE DE ETIOLOGIE VIRALA(HVB,HCV)	12-05-2008	
HEP B	Fisa de scor pentru hepatita cronica cu virus B	G4	HEPATITE CRONICE DE ETIOLOGIE VIRALA(HVB,HCV)	01-01-2007	
HEP C	Fisa de scor pentru hepatita cronica cu virus C	G4	HEPATITE CRONICE DE ETIOLOGIE VIRALA(HVB,HCV)	01-01-2007	
HEP-LAMI	Fisa de scor implicita pentru hepatite - trat. cu lamivudina	G4	HEPATITE CRONICE DE ETIOLOGIE VIRALA(HVB,HCV)	01-01-2007	

Figura 4.3-1 Lista fișelor de scor

Butoanele disponibile în ecran sunt: *Nou* și *Modifică*.

4.3.2. Ecran adăugare fișă de scor

Prin apăsarea butonului *Nou* se accesează ecranul de adăugare a unei fișe de scor.

Fișa de scor

Fișă implicită

Descriere

Boală cronică *

Valid de la - - *

Cod *

Valid până la - - *

Figura 4.3-2 Ecran adăugare fișă de scor

Câmpurile care definesc ecranul de adăugare *Fișa de scor* sunt:

- *Cod* - câmp obligatoriu, tip text, lungime=20; reprezintă codul intern de identificare al fișei de scor.
- *Descriere* - câmp obligatoriu, tip text, lungime=200; reprezintă denumirea fișei de scor.
- *Boală cronică* - câmp obligatoriu, tip selector; selectorul conține bolile cronice (G-urile).
- *Valid de la* - câmp obligatoriu, tip dată; reprezintă data de la care se poate lucra cu fișa de scor.
- *Valid până la* - câmp opțional, tip dată; reprezintă data până la care se poate lucra cu fișa de scor.

Butoanele disponibile în acest ecran sunt: *Salvează* și *Înapoi*.

4.3.3. Ecran modificare/vizualizare fișă de scor

Prin apăsarea butonului *Modifică* sau dublu-click pe o fișă de scor se accesează ecranul de modificare/vizualizare al fișei de scor selectate:

Fișa de scor

Fișă implicită Cod HEP B *

Descriere Fișa de scor pentru hepatita cronică cu virus B *

Boală cronică G4 * HEPATITE CRONICE DE ETIOLOGIE VIRALA(HVB,HCV)

Valid de la 01-01-2007 * Valid până la - - -

Fișe de criterii

Numarul total: 7 (1 pagina) Linii/pag. 20

Codul criteriului	Descrierea criteriului
BIOCHIMIC	Criteriu Biochimic (ALT/ALAT/TGP)
BOALA DET PROF	Criteriul Boala determinata de profesie
HISTOPATOLOGIE B	Criteriul Histopatologie Hepatita B
MV	Criteriul Markeri Virali
VARSTA	Criteriu Varsta
VECHIME	Criteriul Vechime dosar
VIREMIE B	Criteriul Viremie pentru Hepatita B (ADN-VHB)

Figura 4.3-3 Ecran modificare fișă de scor

Butoanele disponibile în ecran sunt: *Nou, Salvează, Renunță la modificări, Înapoi și Propagă schimbarea fișei de scor.*

Este disponibil tab-page-ul **Fișe de criterii**. Prin intermediul acestui tab-page se face asocierea dintre criteriile adaugate anterior si fișele de scor.

4.3.4. Lista fișelor de criterii aferente fișei de scor

Lista din tab-page-ul **Fișe de criterii** afișează următoarele informații: *Codul criteriului și Descrierea criteriului.*

Fișe de criterii

Numarul total: 4 (1 pagina) Linii/pag. 20

Codul criteriului	Descrierea criteriului
BIOCHIMIC	Criteriu Biochimic
MORFOLOGIC	Criteriu Morfologic
VARSTA	Criteriu Varsta
VIRUSOLOGIC	Criteriu Virusologic

Figura 4.3-4 Lista fișelor de criterii aferente fișei de scor

Butoanele disponibile în acest ecran sunt: *Nou, Modifică și Șterge.*

4.3.5. Ecran adăugare Fișe de criterii aferente fișei de scor

Prin apăsarea butonului *Nou* se accesează ecranul de adăugare a unui criteriu pe fișa de scor:

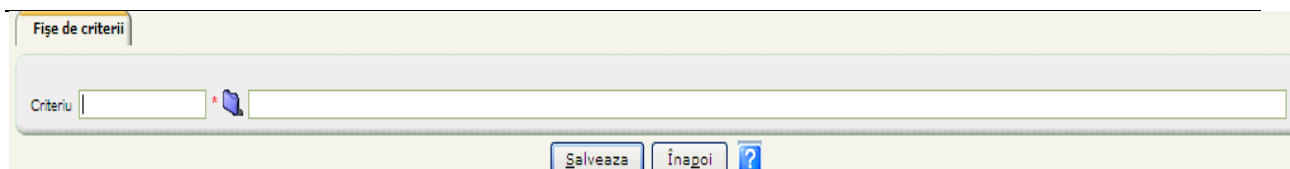


Figura 4.3-5 Ecran adăugare criteriu pe fișa de scor

Câmpul care definește ecranul de adăugare a criteriului pe fișa de scor este:

- *Criteriu* - câmp obligatoriu, tip selector; selectorul conține toate criteriile adăugate în sistem de operator.

Butoanele disponibile în acest ecran sunt: *Salvează și Înapoi*.

4.3.6. Ecran modificare/vizualizare fișe de criterii

Prin apăsarea butonului *Modifică* sau dublu-click pe o înregistrare din tab-page-ul *Fișe de criterii* se accesează ecranul de modificare/vizualizare a înregistrării selectate:



Figura 4.3-6 Ecran modificare fișe de criterii

Butoanele disponibile în ecran sunt: *Nou, Salvează, Renunță la modificări și Înapoi*.

Este disponibil tab-page-ul **Valoare pentru fișele de criterii**. În acest tab-page sunt aduse automat valorile adăugate pe criteriul respectiv.

4.4. SCHEME DE TRATAMENT

4.4.1. Lista scheme de tratament

Lista afișează următoarele informații despre *Schemele de tratament: Cod, Descriere, Boală cronică, Descriere boală cronică, Descrierea tratamentului, Valid de la și Valid până la.*

Scheme de tratament

Cod	Descriere	Boală cronică	Descriere boală cronică	Descrierea tratamentului	Valid de la	Valid până la
B4-2	Entecavirum 0.5 mg/zi	G4	HEPATITE CRONICE DE ETIOLOGIE VIRALA(HVB,HCV)	ENTECAVIRUM 0.5 mg/zi	15-07-2008	
B4-3	Entecavirum 1 Mg/zi	G4	HEPATITE CRONICE DE ETIOLOGIE VIRALA(HVB,HCV)	ENTECAVIRUM 1mg/zi	15-07-2008	
B5-1	Adefovirum dipivoxilum 10 mg/zi	G4	HEPATITE CRONICE DE ETIOLOGIE VIRALA(HVB,HCV)	Adefovirum dipivoxilum 10 mg/zi	15-07-2008	
C1-1	Tratament comb.C1 VHC - 1	G4	HEPATITE CRONICE DE ETIOLOGIE VIRALA(HVB,HCV)	PEGINTERFERON ALFA 2A 180 MCG/SAPT RIBAVIRINUM 0,4 G/ZI	01-06-2007	

Figura 4.4-1 Lista scheme de tratament

Butoanele disponibile în ecran sunt: *Nou și Modifică.*

4.4.2. Ecran adăugare schemă de tratament

Prin apăsarea butonului *Nou* se accesează ecranul de adăugare a unei scheme de tratament.

Schema de tratament

Cod	<input type="text"/>	*
Descriere	<input type="text"/>	
Boală cronică	<input type="text"/>	*
Descrierea tratamentului	<input type="text"/>	
Valid de la	<input type="text"/>	*
Valid până la	<input type="text"/>	

Figura 4.4-2 Ecran adăugare schemă de tratament

Câmpurile care definesc ecranul de adăugare al schemei de tratament sunt:

- *Cod* - câmp obligatoriu, tip text, lungime=20; reprezintă codul intern de identificare a schemei de tratament.
- *Descriere* - câmp obligatoriu, tip text, lungime=200; reprezintă denumirea schemei de tratament.
- *Boală cronică* - câmp obligatoriu, tip selector; selectorul conține bolile cronice (G-urile).
- *Descrierea tratamentului* - câmp opțional, tip text, lungime=200; reprezintă scurta descriere a tratamentului propus în schema de tratament.
- *Valid de la* - câmp obligatoriu, tip dată; reprezintă data de la care se poate lucra cu schema de tratament.
- *Valid până la* - câmp opțional, tip dată; reprezintă data până la care se poate lucra cu schema de tratament.

Butoanele disponibile în acest ecran sunt: *Salvează și Înapoi.*

4.4.3. Ecran modificare/vizualizare schemă de tratament

Prin apăsarea butonului *Modifică* sau dublu-click pe o schemă de tratament se accesează ecranul de modificare al schemei respective.

Schema de tratament

Cod: B1-1 *

Descriere: Tratament B1 VHB - 1 *

Boală cronică: G4 * HEPATITE CRONICE DE ETIOLOGIE VIRALA(HVB,HCV)

Descrierea tratamentului: PEGINTERFERON ALFA 2A 180 MCG/SAPT

Valid de la: 01-01-2007 * Valid până la: - - - *

Substanțe active asociate schemei de tratament

Nr. curent	Substanța activă *	Doză *	Forma farmaceutică	Periodă *	Unitate de timp *
1	PEGINTERFERON ALFA-2A	180 MCG/SAPT	CAPS	6	lună

Figura 4.4-3 Ecran modificare schemă de tratament

Butoanele disponibile în ecran sunt: *Nou*, *Salvează*, *Renunță la modificări* și *Înapoi*.

Este disponibil tab-page-ul **Substanțe active asociate schemei de tratament**. În acest tab-page se asociază substanțele active propuse pentru schema de tratament.

4.4.4. Lista substanțelor active asociate schemei de tratament

Lista din tab-page-ul **Substanțe active asociate schemei de tratament** afișează următoarele informații: *Nr. curent*, *Substanță activă*, *Doză*, *Periodă* și *Unitate de timp*.

Substanțe active asociate schemei de tratament

Nr. curent	Substanța activă *	Doză *	Forma farmaceutică	Periodă *	Unitate de timp *
1	INTERFERONUM ALFA 2A	4,5 MUI*3/SAPT		6	lună

Figura 4.4-4 Lista substanțelor active asociate schemei de tratament

Butoanele disponibile în ecran sunt: *Salvează* și *Renunță la modificări*.

4.4.5. Ecran adăugare substanțe active asociate schemei de tratament

Prin apăsarea butonului (adaugă linie) se accesează ecranul de adăugare al unei substanțe active pe schema de tratament.

Substanțe active asociate schemei de tratament

Nr. curent	Substanța activă *	Doză *	Forma farmaceutică	Periodă *	Unitate de timp *
1	INTERFERONUM ALFA 2A	4,5 MUI*3/SAPT		6	lună
2					

Figura 4.4-5 Ecran adăugare substanță activă pe schema de tratament

Câmpurile care definesc ecranul de adăugare al substanței active pe schema de tratament sunt:

- *Nr. curent* - câmpul este completat automat de sistem.
- *Substanță activă* - câmp obligatoriu, tip selector; selectorul conține doar substanțele active asociate bolii cronice pentru care s-a adăugat schema de tratament.
- *Doză* - câmp opțional, tip text, lungime=20; reprezintă cantitatea (dozajul) care trebuie administrată din substanța respectivă.

- *Perioadă* - câmp obligatoriu, tip numeric, lungime=30; reprezintă perioada în care se administrează substanța respectivă.
- *Unitate de timp* - câmp obligatoriu; reprezintă unitatea de timp (de ex. zi, luna, an).

Butoanele disponibile în acest ecran sunt: *Salvează și Renunță la modificări*.

4.4.6. Ecran modificare/vizualizare substanță activă asociată schemei de tratament

Prin apăsarea butonului *Modifică* sau dublu click pe o schemă de tratament se accesează ecranul de modificare al schemei selectate. În ecranul de modificare al schemei de tratament se accesează tab-page-ul *Substanțe active asociate schemei de tratament*.

Nr. curent	Substanța activă	Doză	Forma farmaceutică	Perioadă	Unitate de timp
1	PEGINTERFERON ALFA-2A	180 MCG/SAPT	CAPS	6	lună

Figura 4.4-6 Ecran modificare substanță activă pe schema de tratament

Butoanele disponibile sunt: *Salvează și Renunță la modificări*.

4.5. STĂRI DOSARE

4.5.1. Lista stări dosare

Începând din momentul intrării unui dosar pentru aprobarea unui tratament special la Secretariatul comisiei de experți care se ocupă de aprobările tratamentului respectiv, dosarul se va putea afla în stările:

1. Aprobate;
2. Dosar complet;
3. Dosar incomplet;
4. Respins;
5. Tratament terminat;
6. Tratament întrerupt;
7. În așteptare;
8. În procesare;
9. În tratament.

Lista afișează următoarele informații despre *Stările dosarelor*: *Cod și Descriere*.

Numarul total: 9 (1 pagina) Linii/pag.

Cod	Descriere
APROBAT	Aprobat
DOSAR COMPLET	Dosar complet
DOSAR INCOMPLET	Dosar incomplet
RESPINS	Respins
TRATAMENT TERMINAT	Tratament terminat
TRATAMENT ÎNTRERUPT	Tratament intrerupt
ÎN AȘTEPTARE	În așteptare
ÎN PROCESARE	În procesare
ÎN TRATAMENT	În tratament

Figura 4.5-1 Lista stări dosare

Butonul disponibil în ecran este: *Modifică*.

4.5.2. Ecran modificare/vizualizare stări dosare

Prin apăsarea butonului *Modifică* sau dublu-click pe o stare se accesează ecranul de modificare al stării respective.

Starea dosarului

Cod * Descriere *

Vizibil în CNAS Vizibil în CJAS

Poate modifica tratamentul medical Verifică în buget

Figura 4.5-2 Ecran modificare stare dosar

Butoanele disponibile în acest ecran sunt: *Salvează*, *Renunță la modificări* și *Înapoi*.

5. ACTIVITĂȚI PROPRII COMISIILOR DE EXPERTI

Acest capitol se referă la activitatea desfășurată de comisiile de hepatită. Modul de funcționare este reglementat pentru comisia de hepatită prin ordiul 357 din 14.08.2006 pentru aprobarea regulamentului de organizare și funcționare al comisiei CNAS și a comisiilor de la nivelul caselor județene de asigurări de sănătate.

5.1. ADĂUGARE DOSAR DE TRATAMENT SPECIAL

5.1.1. Lista dosarelor de tratament special

În lista dosarelor de tratament special apar înregistrări doar dacă persoana respectivă a mai avut dosare.

Lista, accesibilă din meniul **Gestiune asigurați/ Dosare de Tratament Special/Dosare de tratament special - Boli cronice**, afișează următoarele informații: *Număr dosar, Data introducerii dosarului, Codul medicului, Numele medicului, Companiile la care medicul este angajat, Numărul parafei medicului, Scor, Codul stării dosarului, Descrierea stării dosarului, Data aprobării, Codul casei de asigurări și Numele casei de asigurări.*

Dosare de tratament special - Boli Cronice

Număr dosar	Data introducerii dosarului	Valabil până la	CNP asigurat	Nume asigurat	Prenume asigurat	Cod medic	Nume medic	Parafă medic	Nume juridică	Scor	Cod stare dosar	Descriere stare dosar	Data aprobării/respingeri	Motivul respingerii	Cod Casa de Asigurări	Nume Casa de Asigurări
G222591129250523	08-04-2008		2591129250523	STAIU	IOANA	2561108400229	BOANTA CATALINA DANA	638427	INSTITUTUL DE ENDOCRINOLOGIE "DR. C. I. PARHON" BUCURESTI		IN_TRATAMENT	In tratament			CAS-MH	Casa Județeană de Asigurări de Sănătate Mehedinti
G222591019163207	03-12-2008		2591019163207	ZAMFER	ANI	1640306400201	BADIU CORIN-VIRGIL	643480	INSTITUTUL DE ENDOCRINOLOGIE "DR. C. I. PARHON" BUCURESTI		IN_PROCESARE	In procesare			CAS-MH	Casa Județeană de Asigurări de Sănătate Mehedinti
G222780505253201	23-07-2009		2780505253201	BAESU	ELENA-NINA	2591009400337	POIANA CATALINA	278881	S.C. CENTRUL MEDICAL MEDTURG S.R.L. INSTITUTUL DE ENDOCRINOLOGIE "DR. C. I. PARHON" BUCURESTI		IN_PROCESARE	In procesare			CAS-MH	Casa Județeană de Asigurări de Sănătate Mehedinti

Figura 5.1-1 Lista dosarelor de tratament special

Butoanele disponibile în ecran sunt: *Nou, Modifică, Șterge.*

5.1.2. Ecran adăugare dosar de tratament special

Prin apăsarea butonului *Nou* se accesează ecranul de adăugare al unui dosar de tratament special:

Dosar de tratament special - Boli Cronice

Casa de Asigurări: * CJAS Brasov

Număr dosar:

Valabil până la:

Asigurat: *

Boala cronică: *

Fișă de scor: *

Medic: *

Scor:

Stare dosar: *

Data aprobării/respingeri:

Motivul respingerii:

Figura 5.1-2 Ecran adăugare dosar de tratament special

Câmpurile care definesc ecranul de modificare a unui dosar sunt:

- *Casa de asigurări* - câmp obligatoriu, tip selector; selectorul conține toate casele de asigurări.

- *Număr dosar* - câmp opțional, tip text, lungime=33; reprezintă numărul dosarului. Acest număr poate fi completat de operator. Dacă operatorul nu completează acest câmp, sistemul completează automat cu un număr format din: codul bolii cronice și cnp-ul persoanei asigurate pentru care se adăuga dosarul.
- *Data introducerii dosarului* - câmp obligatoriu, tip dată; reprezintă data la care s-a depus dosarul la casa de asigurări.
- *Boală cronică* - câmp obligatoriu, tip selector; selectorul conține doar boala cronică pentru care are drepturi operatorul.
- *Fișă de scor* - câmp obligatoriu, tip selector; selectorul conține doar fișele de scor asociate bolii cronice selectată.
- *Medic* - câmp obligatoriu, tip selector; selectorul conține medicii din sistem.
- *Scor* - câmp needitabil, se completează cu valoarea fișei de scor asociate dosarului.
- *Starea dosarului* - câmp obligatoriu, tip selector; selectorul conține stările: În așteptare, În procesare, Dosar complet și Dosar incomplet.
- *Data aprobării* - se completează automat cu data la care a fost aprobat dosarul.

Butoanele disponibile în acest ecran sunt: *Salvează și Înapoi*.

5.1.3. Ecran modificare/vizualizare dosar de tratament special

Prin apăsarea butonului *Modifică* sau prin dublu-click pe o înregistrare se afișează ecranul de modificare/vizualizare al unui dosar.

Dosar de tratament special - Boli Cronice

Casa de Asigurări: CAS-BV * CJAS Brasov

Număr dosar: G42480329080042 Data introducerii dosarului: 19- 11- 2007 *

Valabil până la: - -

Asigurat: 2480329080042 * Ionela Miu

Boala cronică: G4 * HEPATITE CRONICE DE ETIOLOGIE VIRALA(HVB,HCV)

Fișă de scor: HEP B * Fișa de scor pentru hepatita cronică cu virus B

Medic: 2540307080041 * 123302 * Companie1665563

Scor: 13.500000

Stare dosar: DOSAR_C * Dosar complet

Data aprobării/respingeri: - -

Motivul respingerii: []

[Nou] [Salveaza] [Renunta la modificari] [Șterge] [Înapoi] [Calcul scor] [Tipărire model decizie] [?]

Fișe de criterii dosar | **Tratamente medicale** | Istoric dosar

Nr. curent	Fișe de criterii *	Valoare	Valori pentru fișele de criterii *
1	VARSTA Criteriu Varsta	45,00	>40 1,00
2	BIOCHIMIC Criteriu Biochimic (ALT/ALAT/TGP)	6,00	ALT >5 X LSN 2,00
3	MV Criteriu Markeri Virali		AG HBE POZITIV 2,00
4	VIREMIE B Criteriu Viremie pentru Hepatita B (ADN-VHB)		10⁷ 1,50
5	HISTOPATOLOGIE B Criteriu Histopatologie Hepatita B		NOT-PBH 2,00
6	VECHIME Criteriu Vechime dosar		0-6 0,00
7	BOALA DET PROF Criteriu Boala determinata de profesie		PROF 5,00

[Salveaza] [Renunta la modificari]

Figura 5.1-3 Ecran modificare dosar de tratament special

Butoanele disponibile în ecran sunt: *Nou, Salvează, Renunță la modificări, Înapoi și Calculează scorul*. Sunt disponibile tab-page-urile: *Fișe de criterii ale dosarului, Tratament medical și Istoric dosar*.

5.1.4. Lista fișe de criterii ale dosarului

Lista din tab-page-ul *Fișe de criterii ale dosarului* afișează următoarele informații: *Nr. curent, Fișe de criterii, Valoare (valoarea analizei) și Valori pentru fișele de criterii*.

Fișe de criterii dosar **Tratamente medicale** Istoric dosar

Nr. curent	Fișe de criterii *	Valoare	Valori pentru fișele de criterii *
1	VARSTA Criteriu Varsta	45,00	>40 1,00
2	BIOCHIMIC Criteriu Biochimic (ALT/ALAT/TGP)	6,00	ALT >5 X LSN 2,00
3	MV Criteriul Markeri Virali		AG HBE POZITIV 2,00
4	VIREMIE B Criteriul Viremie pentru Hepatita B (ADN-VHB)		10 [^] 7 1,50
5	HISTOPATOLOGIE B Criteriul Histopatologie Hepatita B		NOT-PBH 2,00
6	VECHIME Criteriul Vechime dosar		0-6 0,00
7	BOALA DET PROF Criteriul Boala determinata de profesie		PROF 5,00

Salveaza Renunta la modificari

Figura 5.1-4 Lista fișe de criterii ale dosarului

Butoanele disponibile în ecran sunt: *Salvează și Renunță la modificări.*

5.1.5. Lista tratament medical

Lista din tab-page-ul *Tratament medical* afișează următoarele informații: *Stare, Data începerii tratamentului, Data terminării tratamentului, Descrierea tratamentului, Cod farmacie, Nume farmacie și CUI farmacie.*

Fișe de criterii dosar **Tratamente medicale** Istoric dosar

Numarul total: 1 (1 pagina) Linii/pag. 20

Stare	Data începerii tratamentului	Data terminării tratamentului	Descrierea tratamentului	Cod farmacie	Nume farmacie	CUI farmacie	Numar decizie	Data decizie
Toate	01-11-2008	30-04-2009	PEGINTERFERON ALFA 2A 180 MCG/SAPT	03099791	Companie1622476	03099791	12	04-02-2008

Nou Modifica Șterge

Figura 5.1-5 Lista tratament medical

Butoanele disponibile în ecran sunt: *Nou, Modifică și Șterge.*

5.1.6. Ecran adăugare tratament medical

Prin apăsarea butonului *Nou* se accesează ecranul de adăugare al unui tratament special.

Figura 5.1-6 Ecran adăugare tratament medical

Câmpurile care definesc ecranul de adăugare a unui tratament medical sunt:

- *Schemă de tratament* - câmp opțional, tip selector; selectorul conține toate schemele de tratament asociate bolii cronice selectate pe dosar.
- *Stare* - câmp opțional, tip listă; lista conține tipurile de răspuns la tratament pe care le are pacientul la tratamentul respectiv (de ex. responder, nonresponder).
- *Data începerii tratamentului* - câmp obligatoriu, tip dată; reprezintă data la care se propune începerea tratamentului.
- *Data terminării tratamentului* - câmp obligatoriu, tip dată; reprezintă data la care se termină tratamentul.
- *Descrierea tratamentului* - câmp opțional, tip text, lungime=200, reprezintă descrierea pe scurt a tratamentului propus.
- *Observații* - câmp opțional, tip text, lungime=100; reprezintă alte informații legate de dosar (de ex. dacă pacientul nu a răspuns la tratament sau a abandonat tratamentul, se trec în acest câmp motivele).
- *Farmacie* - câmp opțional, tip selector; selectorul conține farmaciile din sistem, de la care pacientul optează să ridice medicamentele.
- *Numar decizie* - câmp opțional, tip text; reprezinta numarul deciziei de aprobare a tratamentului; trebuie completat inainte de tiparirea deciziei.
- *Data decizie* - câmp opțional, tip dată; reprezinta data deciziei de aprobare a tratamentului; trebuie completat inainte de tiparirea deciziei.

Butoanele disponibile în acest ecran sunt: *Salvează și Inapoi*.

5.1.7. Ecran modificare/vizualizare tratament medical

Prin apăsarea butonului *Modifică* se accesează ecranul de modificare al tratamentului medical.

Nr. curent	Valabil de la	Valabil până la	Forma farmaceutică	Substanța activă	Doză	Perioadă	Unitate de timp
1	01-11-2008	30-04-2009		PEGINTERFERON ALFA-2A	180 MCG/SAPT	6	Lună

Figura 5.1-7 Ecran modificare tratament medical

Butoanele disponibile în ecran sunt: *Nou, Salvează, Renunță la modificări, Șterge și Înapoi*.
Este disponibil tab-page-ul *Substanțe active asociate tratamentului medical*.

5.1.8. Lista istoric dosar

Lista din tab-page-ul *Istoric dosar* conține următoarele informații: *Când, Codul stării dosarului și Descrierea stării dosarului*. Această listă afișează istoricul stărilor prin care a trecut un dosar (data la care a fost modificată starea dosarului și numele noii stării).

Când	Codul stării dosarului	Descrierea stării dosarului
19-07-2007	ÎN PROCESARE	În procesare
07-09-2007	DOSAR COMPLET	Dosar complet

Figura 5.1-8 Lista istoric dosar

5.2. APROBARE DOSARE DE TRATAMENT SPECIAL

5.2.1. Filtrare

Intrarea din meniu **Listă prioritizată de dosare** duce către filtrul:

Figura 5.2-1 Ecran filtrare listă prioritizată de dosare

Câmpurile care definesc filtrul pentru **Listă prioritizată de dosare** sunt:

- *Cod* - câmp obligatoriu, tip selector; selectorul afișează doar bolile cronice pentru care are drepturi operatorul.
- *Descriere* - câmpul este completat automat după ce s-a selectat boala cronică.

În acest ecran este disponibil butonul *Filtrează*.

5.2.2. Vizualizare lista prioritizată de dosare

După filtrare, în ecranul de vizualizare *Listă prioritizată de dosare* se afișează tab-page-ul *Dosare de tratament special*.

În tab-page-ul *Dosare de tratament special* sunt afișate toate dosarele care nu au fost aprobate de CNAS. Dosarele vin de la casele județene de asigurări de sănătate. Lista dosarelor este ordonată descrescător după scor, dată dosar.

Listă prioritizată de dosare

Cod *
 Descriere

Dosare de Tratament Special

Numarul total: 3 (1 pagina) Linii/pag.

Număr dosar	Data introducerii dosarului	CNP-ul persoanei asigurate	Numele persoanei asigurate	Prenumele persoanei asigurate	Codul medicului	Numele medicului	Numărul parafei medicului	Scor	Codul stării dosarului	Descrierea stării dosarului	Data aprobării	Codul casei de asigurări	Numele casei de asigurări
G42800103134166	07-06-2007	2800103134166	GRETA	BALASOIU	1870803080364	MIRCEA IONESCU	121212	5,00	ÎN PROCESARE	În procesare		AOPSNA	Casa Armatei
G42800104134249	01-07-2007	2800104134249	CORNELIA	DEDU	1870803080364	MIRCEA IONESCU	121212	6,00	DOSAR COMPLET	Dosar complet		CAS-BV	CJAS Brasov
G42700327131294	04-07-2007	2700327131294	DIDINA	LUPAN	2731104120286	LUMINITA MIHAI	31245R	7,00	ÎN AȘTEPTARE	În așteptare		CAS-BV	CJAS Brasov

Figura 5.2-2 Lista prioritizată de dosare

Butoanele disponibile în acest ecran sunt: *Modifică*.

5.2.3. Ecran modificare stare dosar de tratament

Prin apăsarea butonului *Modifică* sau dublu-click pe un dosar se accesează ecranul de modificare a (stării) dosarului:

Listă prioritizată de dosare

Cod *
 Descriere

Dosare de Tratament Special

Casa de asigurări *
 Număr dosar Data introducerii dosarului *
 Persoana asigurată *
 Fișa de scor *
 Medic * *
 Scor
 Starea dosarului *
 Data aprobării

Fișe de criterii ale dosarului **Tratamente medicale** **Intrări în istoricul dosarului**

Numarul total: 7 (1 pagina) Linii/pag.

Fișa de criterii Codul criteriului	Fișa de criterii Descrierea criteriului	Valorie fișei de criterii Codul valorilor criteriilor	Valorie fișei de criterii Descrierea valorilor criteriilor	Scor
BIOCHIMIC	Criteriu Biochimic	ALT 2-5	ALT/ALAT/TGP 2 - 5 * LSN	1,00
BOALA DET PROF	Criteriul Boala determinata de profesie	1	boala care nu este determinata de profesie	0,00
HISTOPATOLOGIE B	Criteriu Histopatologie Hepatita B	ANI 4-8	ANI 4 - 8	2,00
MV	Criteriul Markeri Virali	AG HBE NEGATIV	Ag HBe negativ	1,00
VARSTA	Criteriu Varsta	>40	>40	1,00
VECHIME	Criteriul Vechime dosar	0-6	0 luni - 6 luni	0,00
VIREMIE B	Criteriu Viremie Hepatita B	10^5	10^5	1,00

Figura 5.2-3 Ecran modificare stare dosar

Butoanele disponibile sunt: *Salvează, Renunță la modificări și Înapoi.*

Sunt disponibile și tab-page-urile: *Fișe de criterii ale dosarului, Tratamente medicale și Intrări în istoricul dosarului.* În aceste tab-page-uri se vizualiza: fișa de scor a pacientului, schema de tratament propusă și stările prin care a trecut dosarul respectiv.

5.3. RAPOARTE

5.3.1. Vizualizare Raport medicamente CNAS

Intrarea din meniu **Raport medicamente CNAS** duce către filtrul:

Figura 5.3-1 Raport medicamente CNAS

Raportul cuprinde lista consumului de medicamente per comisie pentru luna selectată.

Câmpurile care definesc filtrul sunt:

- *Tip raport* - câmp opțional, de tip Drop-down list, cu valorile *Acrobat Reader, Excel și HTML*. Dacă nu se alege nici o valoare din listă, raportul este deschis în *Acrobat Reader* (valoare setată implicit).
- *De la* - câmp obligatoriu, este afișată data de început.
- *Comisie* - câmp obligatoriu, tip selector; selectorul conține toate comisiile înregistrate în sistem.
- *Casa de asigurări* - câmp opțional, tip selector; selectorul conține casele de asigurări.

În acest ecran este disponibil butonul *Vizualizare*.

5.3.2. Vizualizare raport CNAS persoane asigurate intrate în tratament

Intrarea din meniu **CNAS persoane asigurate intrate în tratament** duce către filtrul:

Figura 5.3-2 CNAS persoane asigurate intrate în tratament

Raportul cuprinde lista pacienților intrați în tratament. Câmpurile care definesc filtrul sunt:

- *Tip raport* - câmp opțional, de tip Drop-down list, cu valorile *Acrobat Reader, Excel și HTML*. Dacă nu se alege nici o valoare din listă, raportul este deschis în *Acrobat Reader* (valoare setată implicit).
- *Luna* - câmp obligatoriu, sunt afișate datele existente în sistem în luna selectată.
- *Casa de asigurări* - câmp opțional, tip selector; selectorul conține casele de asigurări.

În acest ecran este disponibil butonul *Vizualizare*.

5.3.3. Vizualizare raport CNAS istoricul de tratament al unei persoane asigurate

Intrarea din meniu CNAS istoricul de tratament al unei persoane asigurate duce către filtrul:

Figura 5.3-3 CNAS istoricul de tratament al unei persoane asigurate

Raportul cuprinde lista substanțelor active, cu dozajul corespunzător, de care a beneficiat un pacient.

Câmpurile care definesc filtrul sunt:

- *Tip raport* - câmp opțional, de tip Drop-down list, cu valorile *Acrobat Reader*, *Excel* și *HTML*. Dacă nu se alege nici o valoare din listă, raportul este deschis în *Acrobat Reader* (valoare setată implicit).
- *Persoana asigurată* - câmp obligatoriu, tip selector; selectorul conține persoanele înregistrate în sistem.

În acest ecran este disponibil butonul *Vizualizare*.

5.3.4. Vizualizare raport CNAS persoane asigurate ieșite din tratament

Intrarea din meniu CNAS persoane asigurate ieșite din tratament duce către filtrul:

Figura 5.3-4 CNAS persoane asigurate ieșite din tratament

Raportul cuprinde lista pacienților ieșiți din tratament.

Câmpurile care definesc filtrul sunt:

- *Tip raport* - câmp opțional, de tip Drop-down list, cu valorile *Acrobat Reader*, *Excel* și *HTML*. Dacă nu se alege nici o valoare din listă, raportul este deschis în *Acrobat Reader* (valoare setată implicit).
- *Luna* - câmp obligatoriu, sunt afișate datele existente în sistem în luna selectată.
- *Casa de asigurări* - câmp opțional.

În acest ecran este disponibil butonul *Vizualizare*.