
SISTEM I NFORMATIC U NIC I NTEGRAT AL ASIGURĂRILOR DE SĂNĂTATE DIN ROMÂNIA

Comisii de Experți CNAS

Manual de referință

Versiune document: **1.1 RELEASED**

Creat: **17.09.2008**

Ultima actualizare: **10.08.2009**

Acest document a fost realizat și avizat de:

	Nume	Funcție
ELABORAT	Cătălin MOCANU	SD
VERIFICAT	Iulian MOCĂNIȚĂ	CL
APROBAT	Viorica MANEA	Responsabil cu Controlul și Asigurarea Calității

Lista schimbărilor efectuate în document în urma reviziilor:

Versiune	Data	Descriere
0.1 DRAFT	17.09.2008	Structura documentului
1.0 RELEASED	13.10.2008	Versiune finală
1.1 RELEASED	10.08.2009	Actualizare câmpuri și capturi de ecran

Documente Referite

Titlu	Data	Versiune

CUPRINS

Cuprins	3
Lista Figurilor	5
1. Scop.....	6
2. Termeni utilizați.....	7
3. Interfața cu utilizatorul	8
3.1. MENIUL CONFIGURĂRI.....	8
3.2. MENIUL ACTIVITĂȚII COMISIILOR SPECIALE	9
4. Definirea comisiilor de experți	9
4.1. COMISII	9
4.1.1. Lista comisiilor	9
4.1.2. Ecran adăugare comisie	9
4.1.3. Ecran modificare / vizualizare comisie	10
4.1.4. Lista medicilor asociați comisiei	10
4.1.5. Ecran adăugare medic pe comisie	11
4.1.6. Ecran modificare / vizualizare medic pe comisie	11
4.1.7. Lista Plata producător medicamente	11
4.1.8. Ecran adăugare plata producător medicamente	12
4.1.9. Ecran modificare / vizualizare plata producător de medicamente	13
4.2. SCHEME DE TRATAMENT	13
4.2.1. Lista scheme de tratament	13
4.2.2. Ecran adăugare schemă de tratament.....	13
4.2.3. Ecran modificare/vizualizare schemă de tratament	14
4.2.4. Lista substanțelor active asociate schemei de tratament	14
4.2.5. Ecran adăugare substanțe active asociate schemei de tratament	14
4.2.6. Ecran modificare/vizualizare substanță activă asociată schemei de tratament	15
4.3. STĂRI DOSARE.....	15
4.3.1. Lista stări dosare.....	15
4.3.2. Ecran modificare/vizualizare stări dosare.....	16
5. Activități proprii comisiilor de experți	17
5.1. ADĂUGARE DOSAR DE TRATAMENT SPECIAL – BOLI CRONICE	17
5.1.1. Lista dosarelor de tratament special	17
5.1.2. Ecran adăugare dosar de tratament special.....	17
5.1.3. Ecran modificare/vizualizare dosar de tratament special	18
5.1.4. Lista tratament medical.....	18
5.1.5. Ecran adăugare tratament medical.....	19
5.1.6. Ecran modificare/vizualizare tratament medical.....	20
5.1.7. Lista istoric dosar	20
5.2. ADĂUGARE DOSAR DE TRATAMENT SPECIAL - PNS.....	20
5.2.1. Lista dosarelor de tratament special - PNS.....	20
5.2.2. Ecran adăugare dosar de tratament special - PNS.....	21
5.2.3. Ecran modificare/vizualizare dosar de tratament special - PNS	22
5.2.4. Lista tratament medical.....	22
5.2.5. Ecran adăugare tratament medical	23
5.2.6. Ecran modificare/vizualizare tratament medical.....	23
5.2.7. Ecran adăugare substanțe active asociate tratamentului medical	24
5.2.8. Lista istoric dosar.....	25
5.3. APROBARE DOSARE DE TRATAMENT SPECIAL	26

5.3.1. Filtrare.....	26
5.3.2. Vizualizare lista prioritizată de dosare.....	26
5.3.3. Ecran modificare stare dosar de tratament	26
5.4. RAPOARTE	27
5.4.1. Vizualizare Raport medicamente CNAS	27
5.4.2. Vizualizare raport CNAS persoane asigurate intrate în tratament	28
5.4.3. Vizualizare raport CNAS istoricul de tratament al unei persoane asigurate	28
5.4.4. Vizualizare raport CNAS persoane asigurate ieșite din tratament.....	28
5.4.5. Vizualizare raport Dosare de Tratament Special - PNS	29

LISTA FIGURILOR

Figura 3.1-1 Meniul de configurare.....	8
Figura 3.1-2 Meniul activității Comisiilor Speciale	8
Figura 4.1-1 Lista comisiilor	9
Figura 4.1-2 Ecran adăugare comisie	9
Figura 4.1-3 Ecran modificare comisie	10
Figura 4.1-4 Lista medicilor asociați unei comisii	11
Figura 4.1-5 Ecran adăugare medic pe comisie	11
Figura 4.1-6 Ecran modificare medic pe comisie	11
Figura 4.1-7 Lista substanțelor Plata producător medicamente	12
Figura 4.1-8 Ecran adăugare plata producător medicamente	12
Figura 4.1-9 Ecran modificare Plata producător medicamente	13
Figura 4.2-1 Lista scheme de tratament.....	13
Figura 4.2-2 Ecran adăugare schemă de tratament.....	13
Figura 4.2-3 Ecran modificare schemă de tratament.....	14
Figura 4.2-4 Lista substanțelor active asociate schemei de tratament	14
Figura 4.2-5 Ecran adăugare substanță activă pe schema de tratament	15
Figura 4.2-6 Ecran modificare substanță activă pe schema de tratament.....	15
Figura 4.3-1 Lista stări dosare	16
Figura 4.3-2 Ecran modificare stare dosar	16
Figura 5.1-1 Lista dosarelor de tratament special	17
Figura 5.1-2 Ecran adăugare dosar de tratament special.....	17
Figura 5.1-3 Ecran modificare dosar de tratament special	18
Figura 5.1-4 Lista tratament medical	19
Figura 5.1-5 Ecran adăugare tratament medical.....	19
Figura 5.1-6 Ecran modificare tratament medical	20
Figura 5.1-7 Lista istoric dosar.....	20
Figura 5.2-1 Lista dosare de tratament special - PNS	21
Figura 5.2-2 Ecran adăugare dosar de tratament special - PNS	21
Figura 5.2-3 Ecran modificare dosar de tratament special - PNS	22
Figura 5.2-4 Lista tratament medical	22
Figura 5.2-5 Ecran adăugare tratament medical	23
Figura 5.2-6 Ecran modificare tratament medical	24
Figura 5.2-7 Ecran adăugare substanțe active	24
Figura 5.2-8 Ecran adăugare substanțe active.....	25
Figura 5.3-1 Ecran filtrare listă prioritizată de dosare	26
Figura 5.3-2 Lista prioritizată de dosare	26
Figura 5.3-3 Ecran modificare stare dosar	27
Figura 5.4-1 Raport medicamente CNAS	27
Figura 5.4-2 CNAS persoane asigurate intrate în tratament.....	28
Figura 5.4-3 CNAS istoricul de tratament al unei persoane asigurate	28
Figura 5.4-4 CNAS persoane asigurate ieșite din tratament.....	29
Figura 5.4-5 Dosar de Tratament Special - PNS	29

1. SCOP

Acest document reprezintă **Manualul de Referință** al modulului de Comisii Speciale, la nivel CNAS, din cadrul Sistemului Informatic Unic Integrat al Asigurărilor de Sănătate din România. Scopul său este de a prezenta **CARE** sunt informațiile existente în aplicație și **CUM** sunt ele prezentate în interfață pentru operatorul CNAS care se ocupă de Comisiile Speciale.

Sunt descrise toate meniurile aplicației, ecranele disponibile și acțiunile care se pot efectua.

Utilizatorul care se conectează la aplicație trebuie să aibă asociat rolul CNAS-TRATSPEC.

2. TERMENI UTILIZAȚI

În prezentul manual sunt utilizați următorii termeni și abrevieri:

SIUI	Sistemului Informatic Unic Integrat al Asigurărilor de Sănătate din România
CNAS	Casa Națională de Asigurări de Sănătate
CJAS	Casă Județeană de Asigurări de Sănătate
Comisii Speciale	Comisii de experti

3. INTERFAȚA CU UTILIZATORUL

Activitatea de la nivel CNAS, referitoare la comisiile speciale, are două componente:

1. activitatea de definire - în cadrul sistemului - a comisiilor de experți, conform Ordinului Președintelui CNAS, nr. 357, din 14 aug. 2006.
 - corespunzător acestei activități este meniul **Configurări** - pentru întreținerea comisiilor speciale, schemelor de tratament și stărilor dosarelor care intervin în dosarele de tratament special adăugate ulterior la CJAS.

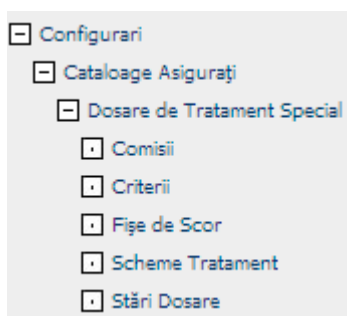


Figura 3.1-1 Meniul de configurare

2. activitatea propriu-zisă a Comisiilor de experți, conform normelor metodologice
 - corespunzător acestei activități este meniul **Gestiune Asigurați** - pentru aprobarea dosarelor de tratament special adăugate la CJAS și vizualizarea rapoartelor.

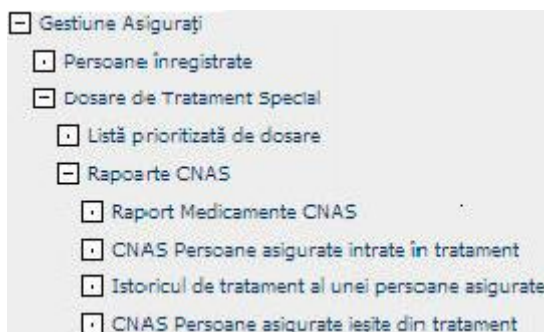


Figura 3.1-2 Meniul activității Comisiilor Speciale

3.1. MENIUL CONFIGURĂRI

În meniul **Configurări** se regăsește sub-meniul **Cataloge Asigurați / Dosare de Tratament Special**.

Sub-meniul Cataloge Asigurați / Dosare de Tratament Special

- **Comisii** - conține comisiile existente în sistem (de tip CNAS și CJAS).
- **Criterii** - conține criteriile existente în sistem și valorile acestora
- **Fișa de scor** – cuprinde fișele de scor pe fiecare tip de boala
- **Scheme de Tratament** - conține schemele de tratament prestabilite de CNAS.

- **Stari Dosare** - conține stările prin care trece un dosar de tratament special după ce a fost adăugat la CJAS.

3.2. MENIUL ACTIVITĂȚII COMISIILOR SPECIALE

În acest meniu (*Gestiune Asigurați / Dosare de Tratament Special*) se regăsesc următoarele sub-meniuri:

- **Dosar de tratament special - Boli Cronice**
- **Dosar de tratament special - PNS**
- **Listă Prioritarizată de Dosare** - se pot aproba / respinge dosarele de tratament adăugate.
- **Listă Prioritarizată de Dosare PNS** - se pot aproba / respinge dosarele de tratament adăugate pe PNS
- **Rapoarte CNAS** - se pot vizualiza rapoarte pe pacienții intrați în tratament, pe pacienții ieșiți din tratament, pe numărul de tratamente corespunzătoare substanțelor active propuse pe schemele de tratament și pe tratamentele de care beneficiază fiecare pacient în parte.

4. DEFINIREA COMISIILOR DE EXPERTI

4.1. COMISII

4.1.1. Lista comisiilor

Lista afișează următoarele informații despre comisii: *Cod, Descriere, Tip, Valid de la, Valid până la.*

Cod	Descriere	Tip	Tip comisie	Valid de la	Valid până la
G1	Comisie de experti pentru tratamentul in INSUFICIENTA CARDIACA CRONICA(CLS.III SAU IV NYHA)	Toate	Toate	01-04-2008	
G10	Comisie de experti pentru tratamentul in LEUCEMII, LIMFOAME, APLAZIE MEDULARA, GAMOPATII MONOCLONALE MALIGNE, MIELOPROLIFERARI CRONICE SI TUMORI MALIGNE	CJAS	Comisie pentru boli cronice	01-09-2008	
G11	Comisie de experti pentru tratamentul EPILEPSIEI	CJAS	Comisie pentru boli cronice	01-01-2007	
G12	Comisie de experti pentru tratamentul bolnavilor cu boala Parkinson	CJAS	Comisie pentru boli cronice	01-09-2008	
G14	Comisie de experti pentru tratamentul bolnavilor cu boli neurologice: scleroza multipla	CJAS	Comisie pentru boli cronice	01-09-2008	
G16	Comisie de experti pentru tratamentul dementelor (DEGENERATIVE, VASCULARE, MIXTE)	CJAS	Comisie pentru boli cronice	01-09-2008	
G18	Comisie de experti pentru tratamentul POLIARTRITEI REUMATOIDE si ARTROPATIEI PSORIAZICE	CNAS	Comisie pentru boli cronice	01-01-2007	
G18-CAS	Comisie de experti pentru tratamentul POLIARTRITEI REUMATOIDE si ARTROPATIEI PSORIAZICE-aprobare CJAS	CJAS	Comisie pentru boli cronice	01-01-2007	
G21	Comisie de experti pentru tratamentul pacienților cu diabet zaharat si boli de nutritie	CJAS	Comisie pentru boli cronice	01-01-2007	
G22	Comisie de experti pentru tratamentul bolilor endocrine	CNAS	Comisie pentru boli cronice	01-09-2008	
G27	Comisie de experti pentru tratamentul bolnavilor cu PEMFIGUS	CJAS	Comisie pentru boli cronice	01-01-2007	

Figura 4.1-1 Lista comisiilor

Butoanele disponibile pe formă sunt: *Nou* și *Modifică*.

4.1.2. Ecran adăugare comisie

Prin apăsarea butonului *Nou* se accesează ecranul de adăugare a unei noi comisii:

Figura 4.1-2 Ecran adăugare comisie

Câmpurile care definesc o comisie sunt:

- *Fișă scor obligatorie* – câmp de tip check box, dacă este bifat apare un alt câmp obligatoriu, *Fișă scor implicită*, de tip selector.
- *Cod* - câmp obligatoriu, tip text, lungime=20; reprezintă codul intern dat unei comisii de operator pentru o identificare ușoară.
- *Descriere* - câmp obligatoriu, tip text, lungime=200; reprezintă denumirea comisiei.
- *Tip* - câmp obligatoriu, tip listă; reprezintă nivelul la care se formează comisia (CNAS sau CJAS).
- *Tip comisie* – câmp obligatoriu, de tip listă, reprezintă tipul comisiei (Comisie pentru subprograme naționale sau Comisie pentru Boli cronice)
- *Boala Cronică* - câmp obligatoriu, tip selector; selectorul conține bolile cronice (G-urile)
- *Indicator venituri și cheltuieli* - câmp opțional, tip selector; reprezintă indicatorii de venituri și cheltuieli gestionați de sistem.
- *Valid de la* - câmp obligatoriu, tip dată; reprezintă data de la care intră în vigoare comisia respectivă.
- *Valid până la* - câmp opțional, tip dată; reprezintă data de la care comisia respectivă nu mai funcționează.

Butoanele disponibile în ecran sunt: *Salvează și Înapoi*.

4.1.3. Ecran modificare / vizualizare comisie

Prin apăsarea butonului *Modifică* sau prin dublu click pe o comisie se accesează ecranul de modificare a comisiei selectate:

Figura 4.1-3 Ecran modificare comisie

Butoanele disponibile în ecran sunt: *Nou*, *Salvează*, *Renunță la modificări*, *Înapoi* și *Generează substanțe active*. Sunt disponibile tab-page-urile *Medici ai comisiei* și *Plata producător medicamente*.

4.1.4. Lista medicilor asociați comisiei

Lista din tab-page-ul *Medici ai comisiei* afișează următoarele informații: *Nr. Curent* și *Medic*.

Nr. curent	Medic	
1	1741209040044 A20448 RACHIERU RADU	+

Figura 4.1-4 Lista medicilor asociați unei comisii

Butoanele disponibile în ecran sunt: *Salvează și Renunță la modificări.*

4.1.5. Ecran adăugare medic pe comisie

Prin apăsarea butonului (adăuga linie) se accesează ecranul de adăugare a unui medic:

Nr. curent	Medic	
1		+

Figura 4.1-5 Ecran adăugare medic pe comisie

Câmpurile care definesc ascieria unui medic pe comisie sunt:

- *Nr. Curent* - câmpul se completează automat de sistem
- *Medic* - câmp obligatoriu, tip selector; selectorul conține medicii din sistem.

Butoanele disponibile în ecran sunt: *Salvează și Renunță la modificari.*

4.1.6. Ecran modificare / vizualizare medic pe comisie

Prin apăsarea butonului *Modifică* sau prin dublu click pe o comisie se accesează ecranul de modificare al comisiei selectate. În ecranul de modificare al comisiei se accesează tab-page-ul *Medici ai comisiei*:

Nr. curent	Medic	
1	1870803080364 121212 Medic Ion	+

Figura 4.1-6 Ecran modificare medic pe comisie

Butoanele disponibile în ecran sunt: *Salvează și Renunță la modificări.*

4.1.7. Lista Plata producător medicamente

Lista din tab-page-ul *Plata producător medicamente* afișează următoarele informații: *Valid de la, Valid pana la, Unitatea de timp, Nr. Unitati, Cod producator, Nume producator, CUI producator.*

Medici ai comisiei Plata producător medicamente

Numarul total: 1 (1 pagina) Linii/pag. 20

Valid de la	Valid până la	Unitate de timp	Nr. unități	Cod producător	Nume producător	CUI producător
01-10-2008	30-09-2009	Toate Lună	12	12157484	Cabinet Medical Grupat Dr. Barabasi	12157484

Nou Modifica Șterge

Plata detaliată

Nr. curent	Valid de la *	Valid până la	Plătit de producător
1	01-10-2008	31-10-2008	<input checked="" type="checkbox"/>
2	01-11-2008	30-11-2008	<input type="checkbox"/>
3	01-12-2008	31-12-2008	<input checked="" type="checkbox"/>
4	01-01-2009	31-01-2009	<input type="checkbox"/>
5	01-02-2009	28-02-2009	<input checked="" type="checkbox"/>
6	01-03-2009	31-03-2009	<input type="checkbox"/>

Figura 4.1-7 Lista substantelor Plata producător medicamente

Butoanele disponibile în ecran sunt: *Nou*, *Modifică* și *Șterge*.

4.1.8. Ecran adăugare plata producător medicamente

Prin apăsarea butonului *Nou* se accesează ecranul de adăugare a unei plati pentru producatorul de medicamente:

Medici ai comisiei Plata producător medicamente

Valid de la * Valid până la

Unitate de timp * Nr. unități: *

Model *

Producător medicamente *

Salveaza Înagoi ?

Figura 4.1-8 Ecran adăugare plata producător medicamente

Câmpurile care definesc un atribut sunt:

- *Valid de la* - câmp obligatoriu, tip dată; reprezintă data de la care se efectuează plata.
- *Valid până la* - câmp de tip dată, reprezintă data până la care se efectuează plata.
- *Unitate de timp* - câmp obligatoriu, tip listă; reprezintă unitatea de timp pentru care se efectuează plățile (Săptămână, Lună, Trimestru, Semestru, An)
- *Model* - câmp obligatoriu, tip listă, poate lua valorile: Continuu și Intercalat
- *Producător medicamente* - câmp obligatoriu, tip selector; selectorul conține lista producătorilor de medicamente.

Butoanele disponibile în ecran sunt: *Salvează* și *Renunță la modificări*.

4.1.9. Ecran modificare / vizualizare plata producător de medicamente

Prin apăsarea butonului *Modifică* sau prin dublu click pe o comisie se accesează ecranul de modificare al comisiei selectate. În ecranul de modificare al comisiei se accesează tab-page-ul *Plata producător medicamente* asociată Comisiei:

Figura 4.1-9 Ecran modificare Plata producător medicamente

Butoanele disponibile în ecran sunt: *Salvează și Înapoi*.

4.2. SCHEME DE TRATAMENT

4.2.1. Lista scheme de tratament

Lista afișează următoarele informații despre *Schemele de tratament*: *Cod, Descriere, Descrierea tratamentului, Valid de la și Valid până la*.

Scheme de tratament

Numarul total: 223 (23 pagini) | 1 | Linii/pag. 10

Cod	Descriere	Boală cronică	Descriere boală cronică	Descrierea tratamentului	Valid de la	Valid până la
B1-1	Tratament B1 VHB - 1	G4	HEPATITE CRONICE DE ETIOLOGIE VIRALA(HVB,HCV)	PEGINTERFERON ALFA 2A 180 MCG/SAPT	01-01-2007	
B2-1	Tratament B2 VHB - 1	G4	HEPATITE CRONICE DE ETIOLOGIE VIRALA(HVB,HCV)	INTERFERON ALFA 2A 4,5 MUI*3/SAPT	01-01-2007	
B2-2	Tratament B2 VHB - 2	G4	HEPATITE CRONICE DE ETIOLOGIE VIRALA(HVB,HCV)	INTERFERON ALFA 2A 4,5 MUI/ZI	01-01-2007	
B2-3	Tratament B2 VHB - 3	G4	HEPATITE CRONICE DE ETIOLOGIE VIRALA(HVB,HCV)	INTERFERON ALFA 2A 9 MUI*3/SAPT	01-01-2007	
B3-1	Tratament B3 VHB - 1	G4	HEPATITE CRONICE DE ETIOLOGIE VIRALA(HVB,HCV)	INTERFERON ALFA 2B 5 MUI*3/SAPT	01-01-2007	
B3-2	Tratament B3 VHB - 2	G4	HEPATITE CRONICE DE ETIOLOGIE VIRALA(HVB,HCV)	INTERFERON ALFA 2B 5 MUI/ZI	01-01-2007	
B3-3	Tratament B3 VHB - 3	G4	HEPATITE CRONICE DE ETIOLOGIE VIRALA(HVB,HCV)	INTERFERON ALFA 2B 10 MUI*3/SAPT	01-01-2007	
B4-1	Tratament B4 VHB -1	G4	HEPATITE CRONICE DE ETIOLOGIE VIRALA(HVB,HCV)	LAMIVUDINUM 100 MG/ZI	01-01-2007	
B4-2	Entecavirum 0.5 mg/zi	G4	HEPATITE CRONICE DE ETIOLOGIE VIRALA(HVB,HCV)	ENTECAVIRUM 0,5 mg/zi	15-07-2008	
B4-3	Entecavirum 1 Mg/zi	G4	HEPATITE CRONICE DE ETIOLOGIE VIRALA(HVB,HCV)	ENTECAVIRUM 1mg/zi	15-07-2008	

[Nou] [Modifica]

Figura 4.2-1 Lista scheme de tratament

Butoanele disponibile în ecran sunt: *Nou și Modifică*.

4.2.2. Ecran adăugare schemă de tratament

Prin apăsarea butonului *Nou* se accesează ecranul de adăugare a unei scheme de tratament.

Schema de tratament

Cod *

Descriere *

Boală cronică *

Descrierea tratamentului

Valid de la *

Valid până la

[Salveaza] [Înapoi] [?]

Figura 4.2-2 Ecran adăugare schemă de tratament

Câmpurile care definesc ecranul de adăugare al schemei de tratament sunt:

- *Cod* - câmp obligatoriu, tip text, lungime=20; reprezintă codul intern de identificare a schemei de tratament.

- *Descriere* - câmp obligatoriu, tip text, lungime=200; reprezintă denumirea schemei de tratament.
- *Boală cronică* - câmp obligatoriu, tip selector; selectorul conține bolile cronice (G-urile).
- *Descrierea tratamentului* - câmp opțional, tip text, lungime=200; reprezintă scurta descriere a tratamentului propus în schema de tratament.
- *Valid de la* - câmp obligatoriu, tip dată; reprezintă data de la care se poate lucra cu schema de tratament.
- *Valid până la* - câmp opțional, tip dată; reprezintă data până la care se poate lucra cu schema de tratament.

Butoanele disponibile în acest ecran sunt: *Salvează și Înapoi*.

4.2.3. Ecran modificare/vizualizare schemă de tratament

Prin apăsarea butonului *Modifică* sau dublu-click pe o schemă de tratament se accesează ecranul de modificare al schemei respective.

Figura 4.2-3 Ecran modificare schemă de tratament

Butoanele disponibile în ecran sunt: *Nou, Salvează, Renunță la modificări și Înapoi*.

Este disponibil tab-page-ul **Substanțe active asociate schemei de tratament**. În acest tab-page se asociază substanțele active propuse pentru schema respectivă de tratament.

4.2.4. Lista substanțelor active asociate schemei de tratament

Lista din tab-page-ul **Substanțe active asociate schemei de tratament** afișează următoarele informații: *Nr. curent, Substanță activă, Doză, Perioadă și Unitate de timp*.

Nr. curent	Substanță activă	Doză	Forma farmaceutică	Perioadă	Unitate de timp
1	INTERFERONUM ALFA 2A	4,5 MUI*3/SAPT		6	lună

Figura 4.2-4 Lista substanțelor active asociate schemei de tratament

Butoanele disponibile în ecran sunt: *Salvează și Renunță la modificări*.

4.2.5. Ecran adăugare substanțe active asociate schemei de tratament

Prin apăsarea butonului (adaugă linie) se accesează ecranul de adăugare al unei substanțe active pe schema de tratament.

Substanțe active asociate schemei de tratament

Nr. curent	Substanța activă	Doză	Forma farmaceutică	Perioadă	Unitate de timp
1	INTERFERONUM ALFA 2A	4,5 MUI*3/SAPT		6	lună
2					

Salveaza Renunta la modificari

Figura 4.2-5 Ecran adăugare substanță activă pe schema de tratament

Câmpurile care definesc ecranul de adăugare al substanței active pe schema de tratament sunt:

- *Nr. curent* - câmpul este completat automat de sistem.
- *Substanța activă* - câmp obligatoriu, tip selector; selectorul conține doar substanțele active asociate bolii cronice pentru care s-a adăugat schema de tratament.
- *Doză* - câmp opțional, tip text, lungime=20; reprezintă cantitatea (dozajul) care trebuie administrată din substanța respectivă.
- *Perioadă* - câmp obligatoriu, tip numeric, lungime=30; reprezintă perioada în care se administrează substanța respectivă.
- *Unitate de timp* - câmp obligatoriu; reprezintă unitatea de timp (de ex. zi, luna, an).

Butoanele disponibile în acest ecran sunt: *Salvează* și *Renunță la modificări*.

4.2.6. Ecran modificare/vizualizare substanță activă asociată schemei de tratament

Prin apăsarea butonului *Modifică* sau dublu click pe o schemă de tratament se accesează ecranul de modificare al schemei selectate. În ecranul de modificare al schemei de tratament se accesează tab-page-ul *Substanțe active asociate schemei de tratament*.

Substanțe active asociate schemei de tratament

Nr. curent	Substanța activă	Doză	Forma farmaceutică	Perioadă	Unitate de timp
1	PEGINTERFERON ALFA-2A	180 MCG/SAPT	CAPS	6	lună

Salveaza Renunta la modificari

Figura 4.2-6 Ecran modificare substanță activă pe schema de tratament

Butoanele disponibile sunt: *Salvează* și *Renunță la modificări*.

4.3. STĂRI DOSARE

4.3.1. Lista stări dosare

Începând din momentul intrării unui dosar pentru aprobarea unui tratament special la Secretariatul comisiei de experți care se ocupă de aprobările tratamentului respectiv, dosarul se va putea afla în stările:

1. Aprobata;
2. Dosar complet;
3. Dosar incomplet;
4. Respins;
5. Tratament terminat;
6. Tratament întrerupt;
7. În așteptare;
8. În procesare;
9. În tratament.

Lista afișează următoarele informații despre *Stările dosarelor*: *Cod* și *Descriere*.

Numarul total: 9 (1 pagina) Linii/pag.

Cod	Descriere
APROBAT	Aprobat
DOSAR COMPLET	Dosar complet
DOSAR INCOMPLET	Dosar incomplet
RESPINS	Respins
TRATAMENT TERMINAT	Tratament terminat
TRATAMENT ÎNTRERUPT	Tratament intrerupt
ÎN AȘTEPTARE	În așteptare
ÎN PROCESARE	În procesare
ÎN TRATAMENT	În tratament

Figura 4.3-1 Lista stări dosare

Butonul disponibil în ecran este: *Modifică*.

4.3.2. Ecran modificare/vizualizare stări dosare

Prin apăsarea butonului *Modifică* sau dublu-click pe o stare se accesează ecranul de modificare al stării respective.

Starea dosarului

Cod * Descriere *

Vizibil în CNAS Vizibil în CJAS

Poate modifica tratamentul medical Verifică în buget

Figura 4.3-2 Ecran modificare stare dosar

Butoanele disponibile în acest ecran sunt: *Salvează*, *Renunță la modificări* și *Înapoi*.

5. ACTIVITĂȚI PROPRII COMISIILOR DE EXPERTI

Acest capitol se referă la activitatea desfășurată de comisiile de experti . Modul de funcționare este reglementat prin ordiul 357 din 14.08.2006 pentru aprobarea regulamentului de organizare și funcționare al comisiei CNAS si a comisiilor de la nivelul caselor județene de asigurări de sănătate.

5.1. ADĂUGARE DOSAR DE TRATAMENT SPECIAL – BOLI CRONICE

5.1.1. Lista dosarelor de tratament special

În lista dosarelor de tratament special apar înregistrări doar dacă persoana respectivă a mai avut dosare.

Lista, accesibila din meniul **Gestiune asigurații/ Dosare de Tratament Special/Dosare de tratament special - Boli cronice**, afișează următoarele informații: *Număr dosar, Data introducerii dosarului, Codul medicului, Numele medicului, Companiile la care medicul este angajat, Numărul parafei medicului, Scor, Codul stării dosarului, Descrierea stării dosarului, Data aprobării, Codul casei de asigurări și Numele casei de asigurări.*

Dosare de tratament special - Boli Cronice

Număr dosar	Data introducerii dosarului	Valabil până la	CNP asigurat	Nume asigurat	Prenume asigurat	Cod medic	Nume medic	Parafă medic	Nume p.juridică	Scor	Cod stare dosar	Descriere stare dosar	Data aprobării/respingeri	Motivul respingerii	Cod Casa de Asigurări	Nume Casa de Asigurări
G222591129250523	08-04-2008		2591129250523	STAIU	IOANA	2561108400229	BOANTA CATALINA DANA	638427	INSTITUTUL DE ENDOCRINOLOGIE "DR. C. I. PARHON" BUCURESTI		IN_TRATAMENT	In tratament			CAS-MH	Casa Județeană de Asigurări de Sănătate Mehedinti
G222591019163207	03-12-2008		2591019163207	ZAMFER	ANI	1640306400201	BADIU CORIN-VIRGIL	643480	INSTITUTUL DE ENDOCRINOLOGIE "DR. C. I. PARHON" BUCURESTI		IN_PROCESARE	In procesare			CAS-MH	Casa Județeană de Asigurări de Sănătate Mehedinti
G222780505253201	23-07-2009		2780505253201	BAESU	ELENA-NINA	2591009400337	POIANA CATALINA	278881	S.C. CENTRUL MEDICAL MEDTURG S.R.L. INSTITUTUL DE ENDOCRINOLOGIE "DR. C. I. PARHON" BUCURESTI		IN_PROCESARE	In procesare			CAS-MH	Casa Județeană de Asigurări de Sănătate Mehedinti

Figura 5.1-1 Lista dosarelor de tratament special

Butoanele disponibile în ecran sunt: *Nou, Modifică, Șterge.*

5.1.2. Ecran adăugare dosar de tratament special

Prin apăsarea butonului *Nou* se accesează ecranul de adăugare al unui dosar de tratament special:

Dosar de tratament special - Boli Cronice

Casa de Asigurări: * CJAS Brasov

Număr dosar:

Valabil până la:

Data introducerii dosarului:

Asigurat: *

Boala cronică: *

Fișă de scor:

Medic: *

Scor:

Stare dosar: *

Data aprobării/respingeri:

Motivul respingerii:

Figura 5.1-2 Ecran adăugare dosar de tratament special

Câmpurile care definesc ecranul de modificare a unui dosar sunt:

- *Casa de asigurări* - câmp obligatoriu, tip selector; selectorul conține toate casele de asigurări.

- *Număr dosar* - câmp opțional, tip text, lungime=33; reprezintă numărul dosarului. Acest număr poate fi completat de operator. Dacă operatorul nu completează acest câmp, sistemul completează automat cu un număr format din: codul bolii cronice și cnp-ul persoanei asigurate pentru care se adăuga dosarul.
- *Data introducerii dosarului* - câmp obligatoriu, tip dată; reprezintă data la care s-a depus dosarul la casa de asigurări.
- *Boală cronică* - câmp obligatoriu, tip selector; selectorul conține doar boala cronică pentru care are drepturi operatorul.
- *Medic* - câmp obligatoriu, tip selector; selectorul conține medicii din sistem.
- *Scor* - câmp needitabil, se completează cu valoarea fișei de scor asociate dosarului pentru dosarele de hepatita.
- *Starea dosarului* - câmp obligatoriu, tip selector; selectorul conține stările: În așteptare, În procesare, Dosar complet și Dosar incomplet.
- *Data aprobării* - se completează automat cu data la care a fost aprobat dosarul.

Butoanele disponibile în acest ecran sunt: *Salvează și Inapoi*.

5.1.3. Ecran modificare/vizualizare dosar de tratament special

Prin apăsarea butonului *Modifică* sau prin dublu-click pe o înregistrare se afișează ecranul de modificare/vizualizare al unui dosar.

Dosar de tratament special - Boli Cronice

Casa de Asigurări: CAS-BV CJAS Brasov

Număr dosar: G31C2510405080035 Data introducerii dosarului: 02-09-2008

Valabil până la: - -

Asigurat: 2510405080035 123Prenume702083 123Nume702083

Boala cronică: G31C Artropatia psoriazica

Medic: 2540307080041 123302 Companie1665563

Stare dosar: PROCESARE În procesare

Data aprobării/respingerii: - -

Motivul respingerii: - -

Butoane: Nou, Salveaza, Renunta la modificari, Sterge, Inapoi, Tipărire model decizie

Tratamente medicale | Istoric dosar

Stare	Data începerii tratamentului	Data terminării tratamentului	Descrierea tratamentului	Cod farmacie	Nume farmacie	CUI farmacie	Numar decizie	Data decizie
Toate	01-11-2008	30-04-2009	I1 - 1 flacon la 0, 2, 6 saptamani					

Butoane: Nou, Modifica, Sterge

Figura 5.1-3 Ecran modificare dosar de tratament special

Butoanele disponibile în ecran sunt: *Nou, Salvează, Renunță la modificări și*.

Sunt disponibile tab-page-urile: *Tratament medical și Istoric dosar*.

5.1.4. Lista tratament medical

Lista din tab-page-ul *Tratament medical* afișează următoarele informații: *Stare, Data începerii tratamentului, Data terminării tratamentului, Descrierea tratamentului, Cod farmacie, Nume farmacie, CUI farmacie, Număr decizie și Data decizie*.

Tratamente medicale		Istoric dosar						
Stare	Data începerii tratamentului	Data terminării tratamentului	Descrierea tratamentului	Cod farmacie	Nume farmacie	CUI farmacie	Numar decizie	Data decizie
Toate	01-11-2008	30-04-2009	I1 - 1 flacon la 0, 2, 6 săptămâni					

Numarul total: 1 (1 pagina) Linii/pag. 20

Nou Modifica Sterge

Figura 5.1-4 Lista tratament medical

Butoanele disponibile în ecran sunt: *Nou, Modifică și Sterge.*

5.1.5. Ecran adăugare tratament medical

Prin apăsarea butonului *Nou* se accesează ecranul de adăugare al unui tratament special.

Tratamente medicale		Istoric dosar								
Schema de tratament										
Stare								Data începerii tratamentului	01-09-2009	
Data terminării tratamentului	28-02-2010									
Descrierea tratamentului										
Observații										
Farmacie										
Numar decizie										
Salveaza Inapoi ?										

Figura 5.1-5 Ecran adăugare tratament medical

Câmpurile care definesc ecranul de adăugare a unui tratament medical sunt:

- *Schemă de tratament* - câmp opțional, tip selector; selectorul conține toate schemele de tratament asociate bolii cronice selectate pe dosar.
- *Stare* - câmp opțional, tip listă; lista conține tipurile de răspuns la tratament pe care le are pacientul la tratamentul respectiv (de ex. responder, nonresponder).
- *Data începerii tratamentului* - câmp obligatoriu, tip dată; reprezintă data la care se propune începerea tratamentului.
- *Data terminării tratamentului* - câmp obligatoriu, tip dată; reprezintă data la care se termină tratamentul.
- *Descrierea tratamentului* - câmp opțional, tip text, lungime=200, reprezintă descrierea pe scurt a tratamentului propus.
- *Observații* - câmp opțional, tip text, lungime=100; reprezintă alte informații legate de dosar (de ex. dacă pacientul nu a răspuns la tratament sau a abandonat tratamentul, se trec în acest câmp motivele).
- *Farmacie* - câmp opțional, tip selector; selectorul conține farmaciile din sistem, de la care pacientul optează să ridice medicamentele.
- *Numar decizie* - câmp opțional, tip text; reprezintă numărul deciziei de aprobare a tratamentului; trebuie completat înainte de tiparirea deciziei.
- *Data decizie* - câmp opțional, tip dată; reprezintă data deciziei de aprobare a tratamentului; trebuie completat înainte de tiparirea deciziei.

Butoanele disponibile în acest ecran sunt: *Salvează și Inapoi.*

5.1.6. Ecran modificare/vizualizare tratament medical

Prin apăsarea butonului *Modifică* se accesează ecranul de modificare al tratamentului medical.

Figura 5.1-6 Ecran modificare tratament medical

Butoanele disponibile în ecran sunt: *Nou*, *Salvează*, *Renunță la modificări*, *Șterge* și *Înapoi*. Este disponibil tab-page-ul *Substanțe active asociate tratamentului medical*.

5.1.7. Lista istoric dosar

Lista din tab-page-ul *Istoric dosar* conține următoarele informații: *Când*, *Codul stării dosarului* și *Descrierea stării dosarului*. Această listă afișează istoricul stărilor prin care a trecut un dosar (data la care a fost modificată starea dosarului și numele noii stării).

Când	Codul stării dosarului	Descrierea stării dosarului
22-09-2008	PROCESARE	În procesare

Figura 5.1-7 Lista istoric dosar

5.2. ADĂUGARE DOSAR DE TRATAMENT SPECIAL - PNS

5.2.1. Lista dosarelor de tratament special - PNS

Lista *Dosare de tratament special-PNS* afișează următoarele informații: *Număr dosar*, *Data introducerii dosarului*, *Valabil pana la*, *CNP asigurat*, *Nume asigurat*, *Prenume asigurat*, *Cod medic*, *Nume medic*, *Parafă medic*, *Nume p. Juridică*, *Cod stare dosar*, *Descriere stare dosar*, *Data aprobării/respingerii*, *Motivul respingerii*, *Cod Casa de Asigurări* și *Nume Casa de Asigurări*.

Dosare de tratament special - PNS

✓ Numarul total: 1 (1 pagina) Lini/ pag. 20

Număr dosar	Data introducerii dosarului	Valabil până la	CNP asigurat	Nume asigurat	Prenume asigurat	Cod medic	Nume medic	Parafă medic	Nume p-judică	Cod stare dosar	Descriere stare dosar	Data aprobării/ respingerii	Motivul respingerii	Cod Casa de Asigurări	Numa Casa de Asigurări
32880909124952	01-01-2009		2880909124952	POP	ALEXANDRA	2790411100026	FERCHIU MIRUNA-NICOLETA	A50412	S.C.VALMIDENT SRL SC VALMIDENTAL 2003 SRL	IN_PROCESARE	În procesare			CAS-CJ	Casa Județeană de Asigurări de Sănătate Cluj

Figura 5.2-1 Lista dosare de tratament special - PNS

Butoane disponibile în ecran sunt: *Nou, Modifică și Șterge.*

5.2.2. Ecran adăugare dosar de tratament special - PNS

Prin apăsarea butonului *Nou* se accesează ecranul de adăugare al unui dosar de tratament special:

Dosar de tratament special - PNS

Casa de asigurări: CAS-CJ * Casa Județeană Cluj

Icd10: *

Număr dosar: Data introducerii dosarului: - - *

Valabil până la: - -

Asigurat: *

PNS: *

Categorie PNS:

Medic: *

Stare dosar: *

Data aprobării/ respingerii: - -

Motivul respingerii:

Figura 5.2-2 Ecran adăugare dosar de tratament special - PNS

Câmpurile care definesc ecranul de modificare al unui dosar sunt:

- *Casa de asigurări* - câmp obligatoriu, tip selector; selectorul conține toate casele de asigurări; câmpul este precompletat de sistem cu casa de asigurări de care aparține operatorul.
- *ICD10* - câmp obligatoriu, tip selector.
- *Număr dosar* - câmp de tip text; sistemul completează automat cu un număr format din: codul pns-ului si cnp-ul persoanei asigurate pentru care se adăuga dosarul.
- *Data introducerii dosarului* - câmp obligatoriu, tip dată; reprezintă data la care s-a depus dosarul la casa județeană de asigurări.
- *Valabil până la* - câmp opțional, tip dată; reprezintă data când dosarul este închis (pacientul a ieșit din tratament)
- *Asigurat* - câmp obligatoriu, cu selector din nomenclatorul de asigurați
- *PNS* - câmp obligatoriu, tip selector; selectorul conține doar PNS pentru care are drepturi operatorul.
- *Categorie PNS* - câmp opțional, tip selector.
- *Medic* - câmp obligatoriu, tip selector; selectorul conține medicii din sistem.
- *Stare dosar* - câmp obligatoriu, tip selector.

- *Data aprobării/respingerii* - se completează automat cu data la care se aprobă dosarul.
- *Motivul respingerii* - câmp opțional, tip text.

Butoanele disponibile în acest ecran sunt: *Salvează și Înapoi*.

5.2.3. Ecran modificare/vizualizare dosar de tratament special - PNS

Prin apăsarea butonului *Modifică* sau prin dublu-click pe o înregistrare se afișează ecranul de modificare/vizualizare al unui dosar.

Figura 5.2-3 Ecran modificare dosar de tratament special - PNS

Butoanele disponibile în ecran sunt: *Nou, Salvează, Renunță la modificări, Șterge și Înapoi*. Sunt disponibile tab-page-urile: *Tratamente medicale și Istoric dosar*.

5.2.4. Lista tratament medical

Lista din tab-page-ul *Tratamente medicale* afișează următoarele informații: *Stare, Data începerii tratamentului, Data terminării tratamentului, Descrierea tratamentului, Cod farmacie, Nume farmacie, CUI farmacie, Numar decizie si Data decizie*.

Stare	Data începerii tratamentului	Data terminării tratamentului	Descrierea tratamentului	Cod farmacie	Nume farmacie	CUI farmacie	Numar decizie	Data decizie
Toate	01-09-2009	28-02-2010						

Figura 5.2-4 Lista tratament medical

Butoanele disponibile în ecran sunt: *Nou, Modifică și Șterge*.

5.2.5. Ecran adăugare tratament medical

Prin apăsarea butonului *Nou* se accesează ecranul de adăugare al unui tratament special.

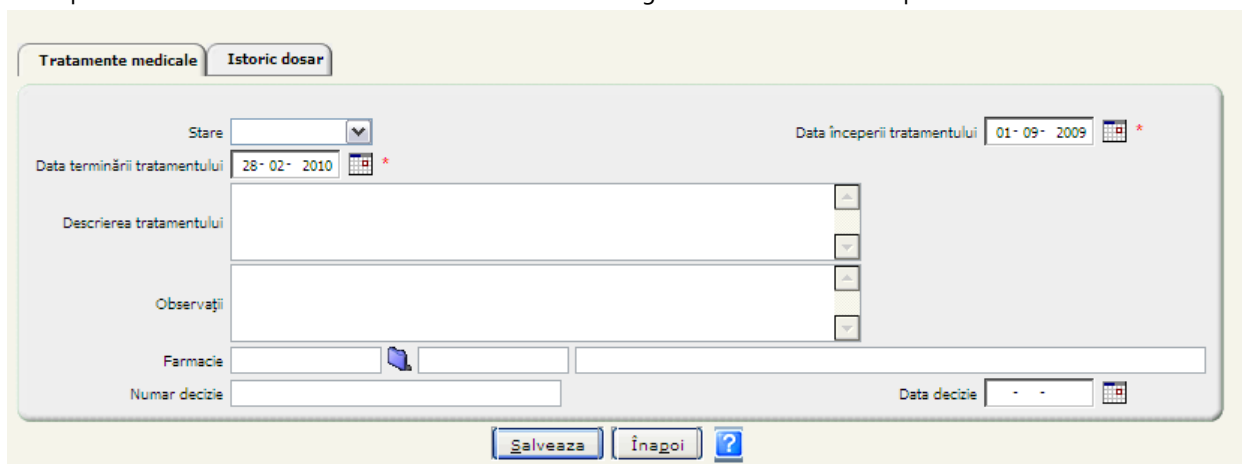


Figura 5.2-5 Ecran adăugare tratament medical

Câmpurile care definesc ecranul de adăugare al unui tratament medical sunt:

- *Stare* - câmp opțional, tip listă; lista conține tipurile de răspuns (de ex. responder, nonresponder) pe care le are pacientul la tratamentul respectiv. Câmpul stare se completează după ce pacientul a încheiat tratamentul.
- *Data începerii tratamentului* - câmp obligatoriu, tip dată; reprezintă data la care se propune începerea tratamentului.
- *Data terminării tratamentului* - câmp obligatoriu, tip dată; reprezintă data la care se termină tratamentul.
- *Descrierea tratamentului* - câmp opțional, tip text, lungime=200, reprezintă descrierea pe scurt a tratamentului propus.
- *Observații* - câmp opțional, tip text, lungime=100; reprezintă alte informații legate de dosar (de ex. dacă pacientul nu a răspuns la tratament sau a abandonat tratamentul, se trec în acest câmp motivele).
- *Farmacie* - câmp opțional, tip selector; selectorul conține farmaciile din sistem, de la care pacientul optează să ridice medicamentele.
- *Numar decizie* - câmp opțional, tip text; reprezintă numărul deciziei de aprobare a tratamentului; trebuie completat înainte de tiparirea deciziei.
- *Data decizie* - câmp opțional, tip dată; reprezintă data deciziei de aprobare a tratamentului; trebuie completat înainte de tiparirea deciziei.

Butoanele disponibile în acest ecran sunt: *Salvează și Inapoi*.

5.2.6. Ecran modificare/vizualizare tratament medical

Prin apăsarea butonului *Modifică* se accesează ecranul de modificare al tratamentului medical.

Figura 5.2-6 Ecran modificare tratament medical

Butoanele disponibile în ecran sunt: *Nou*, *Salvează*, *Renunță la modificări*, *Șterge*, *Înapoi* și *Tipărire decizie*. Este disponibil tab-page-ul *Substanțe active asociate tratamentului medical*.

5.2.7. Ecran adăugare substanțe active asociate tratamentului medical

În tab-page *Substanțe active asociate tratamentului medical* se apasă pentru a adăuga substanțele active recomandate de medic.

Figura 5.2-7 Ecran adăugare substanțe active

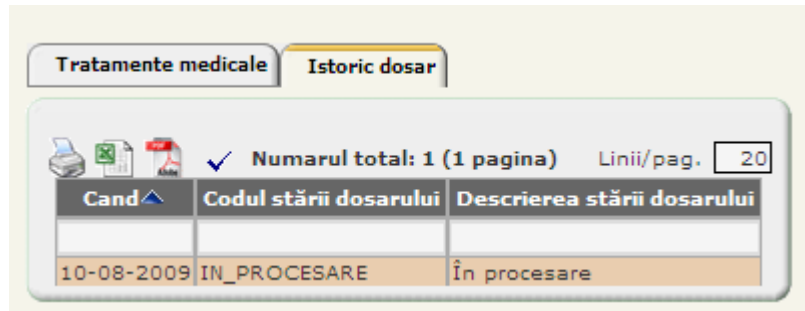
Câmpurile care definesc ecranul de adăugare sunt:

- *Nr. curent* - câmp obligatoriu, completat automat de sistem.
- *Valabil de la* - câmp obligatoriu, tip dată, reprezintă data la care se propune începerea tratamentului
- *Valabil până la* - câmp obligatoriu, tip dată; reprezintă data la care se termină tratamentul.
- *Forma farmaceutică* - câmp opțional, tip selector; se selectează forma farmaceutică a substanței active.
- *Substanță activă* - câmp obligatoriu, tip selector, selectorul conține toate substanțele active care pot fi aprobate de comisiile asociate rolului.
- *Doză* - câmp opțional, tip text.
- *Perioadă* - câmp obligatoriu, tip text.
- *Unitate de timp* - câmp obligatoriu, tip listă.

Butoanele disponibile în acest ecran sunt: *Salvează* și *Renunță la modificări*.

5.2.8. Lista istoric dosar

Lista din tab-page-ul *Istoric dosar* conține următoarele informații: *Când*, *Codul stării dosarului* și *Descrierea stării dosarului*. În acest tab-page sunt afișate stările prin care a trecut un dosar de PNS (data la care a fost modificată starea dosarului și numele noii stării).



Când	Codul stării dosarului	Descrierea stării dosarului
10-08-2009	IN_PROCESARE	În procesare

Figura 5.2-8 Ecran adăugare substanțe active

5.3. APROBARE DOSARE DE TRATAMENT SPECIAL

5.3.1. Filtrare

Intrarea din meniu **Listă prioritizată de dosare/Lista prioritizată de dosare PNS** duce către filtrul:

Figura 5.3-1 Ecran filtrare listă prioritizată de dosare

Câmpurile care definesc filtrul pentru **Listă prioritizată de dosare** sunt:

- *Cod* - câmp obligatoriu, tip selector; selectorul afișează doar bolile cronice pentru care are drepturi operatorul.
- *Descriere* - câmpul este completat automat după ce s-a selectat boala cronică.

În acest ecran este disponibil butonul *Filtrează*.

5.3.2. Vizualizare lista prioritizată de dosare

După filtrare, în ecranul de vizualizare *Listă prioritizată de dosare* se afișează tab-page-ul *Dosare de tratament special*.

În tab-page-ul *Dosare de tratament special* sunt afișate toate dosarele care nu au fost aprobate de CNAS. Dosarele vin de la casele județene de asigurări de sănătate.

Număr dosar	Data introducerii dosarului	CNP-ul persoanei asigurate	Numele persoanei asigurate	Prenumele persoanei asigurate	Codul medicului	Numele medicului	Numărul parafei medicului	Scor	Codul stării dosarului	Descrierea stării dosarului	Data aprobării	Codul casei de asigurări	Numele casei de asigurări
G42800103134166	07-06-2007	2800103134166	GRETA	BALASOIU	1870803080364	MIRCEA IONESCU	121212	5,00	ÎN PROCESARE	În procesare		AOPSNA	Casa Armatei
G42800104134249	01-07-2007	2800104134249	CORNELIA	DEDU	1870803080364	MIRCEA IONESCU	121212	6,00	DOSAR COMPLET	Dosar complet		CAS-BV	CJAS Brasov
G42700327131294	04-07-2007	2700327131294	DIDINA	LUPAN	2731104120286	LUMINITA MIHAI	31245R	7,00	ÎN AȘTEPTARE	În așteptare		CAS-BV	CJAS Brasov

Figura 5.3-2 Lista prioritizată de dosare

Butoanele disponibile în acest ecran sunt: *Modifică*.

5.3.3. Ecran modificare stare dosar de tratament

Prin apăsarea butonului *Modifică* sau dublu-click pe un dosar se accesează ecranul de modificare a (stării) dosarului:

Listă prioritarizată de dosare

Cod: G31C *
 Descriere: Artropatia psorizică
Filtreaza

Dosare de Tratament Special

Casa de asigurări: CAS-BV * CIAS Brasov

Număr dosar: G31C1790101040022 Data introducerii dosarului: 01-10-2008 *

Valabil până la: - -

Persoana asigurată: 1790101040022 * 123Prenume736191 123Nume736191

Fișa de scor: _____

Medic: 1790106390712 * 30347 * Companie1636215

Scor: _____

Starea dosarului: PROCESARE * În procesare

Data aprobării/respingeri: - -

Motivul respingeri: _____

Salveaza Renunta la modificari Înapoi ?

Fișe de criterii ale dosarului **Tratament medical** Intrări în istoricul dosarului

Numarul total: 1 (1 pagina) Linii/pag.: 20

Stare	Data începerii tratamentului	Data terminării tratamentului	Descrierea tratamentului	Cod farmacie	Nume farmacie	CUI farmacie	Numar decizie	Data decizie
Toate								
Responder	01-11-2008	30-04-2009	tratament 1				21	01-10-2008

Nou Modifica Șterge

Figura 5.3-3 Ecran modificare stare dosar

Butoanele disponibile sunt: *Salvează*, *Renunță la modificări* și *Înapoi*.

Sunt disponibile și tab-page-urile: *Fișe de criterii ale dosarului*, *Tratamente medicale* și *Intrări în istoricul dosarului*. În aceste tab-page-uri se vizualizează: schema de tratament propusă și stările prin care a trecut dosarul respectiv.

5.4. RAPOARTE

5.4.1. Vizualizare Raport medicamente CNAS

Intrarea din meniu **Raport medicamente CNAS** duce către filtrul:

Raport medicamente CNAS

Tipul raportului:

Luna: - - *

Comisie:

Casa de asigurări:

Vizualizare

Figura 5.4-1 Raport medicamente CNAS

Raportul cuprinde lista consumului de medicamente per comisie pentru luna selectată.

Câmpurile care definesc filtrul sunt:

- *Tip raport* - câmp opțional, de tip Drop-down list, cu valorile *Acrobat Reader*, *Excel* și *HTML*. Dacă nu se alege nici o valoare din listă, raportul este deschis în *Acrobat Reader* (valoare setată implicit).
- *Luna* - câmp obligatoriu, sunt afișate datele existente în sistem în luna selectată.
- *Comisie* - câmp obligatoriu, tip selector; selectorul conține toate comisiile înregistrate în sistem.

- *Casa de asigurări* - câmp opțional, tip selector; selectorul conține casele de asigurări.

În acest ecran este disponibil butonul *Vizualizare*.

5.4.2. Vizualizare raport CNAS persoane asigurate intrate în tratament

Intrarea din meniu **CNAS persoane asigurate intrate în tratament** duce către filtrul:

Figura 5.4-2 CNAS persoane asigurate intrate în tratament

Raportul cuprinde lista pacienților intrați în tratament. Câmpurile care definesc filtrul sunt:

- *Tip raport* - câmp opțional, de tip Drop-down list, cu valorile *Acrobat Reader*, *Excel* și *HTML*. Dacă nu se alege nici o valoare din listă, raportul este deschis în *Acrobat Reader* (valoare setată implicit).
- *Luna* - câmp obligatoriu, sunt afișate datele existente în sistem în luna selectată.
- *Casa de asigurări* - câmp opțional, tip selector; selectorul conține casele de asigurări.

În acest ecran este disponibil butonul *Vizualizare*.

5.4.3. Vizualizare raport CNAS istoricul de tratament al unei persoane asigurate

Intrarea din meniu **CNAS istoricul de tratament al unei persoane asigurate** duce către filtrul:

Figura 5.4-3 CNAS istoricul de tratament al unei persoane asigurate

Raportul cuprinde lista substanțelor active, cu dozajul corespunzător, de care a beneficiat un pacient.

Câmpurile care definesc filtrul sunt:

- *Tip raport* - câmp opțional, de tip Drop-down list, cu valorile *Acrobat Reader*, *Excel* și *HTML*. Dacă nu se alege nici o valoare din listă, raportul este deschis în *Acrobat Reader* (valoare setată implicit).
- *Persoana asigurată* - câmp obligatoriu, tip selector; selectorul conține persoanele înregistrate în sistem.

În acest ecran este disponibil butonul *Vizualizare*.

5.4.4. Vizualizare raport CNAS persoane asigurate ieșite din tratament

Intrarea din meniu **CNAS persoane asigurate ieșite din tratament** duce către filtrul:

Tipul raportului

Luna

Casa de asigurări

Figura 5.4-4 CNAS persoane asigurate ieșite din tratament

Raportul cuprinde lista pacienților ieșiți din tratament.

Câmpurile care definesc filtrul sunt:

- *Tip raport* - câmp opțional, de tip Drop-down list, cu valorile *Acrobat Reader*, *Excel* și *HTML*. Dacă nu se alege nici o valoare din listă, raportul este deschis în *Acrobat Reader* (valoare setată implicit).
- *Luna* - câmp obligatoriu, sunt afișate datele existente în sistem în luna selectată.
- *Casa de asigurări* - câmp opțional.

În acest ecran este disponibil butonul *Vizualizare*.

5.4.5. Vizualizare raport Dosare de Tratament Special - PNS

Intrarea din meniu **Dosar de Tratament Special - PNS** duce către ecranul de vizualizare:

Dosare de Tratament Special - PNS

Numarul total: 0 (1 pagina) Linii/pag.

Număr dosar	Data introducerii dosarului	Valabil până la	CNP-ul persoanei asigurate	Numele persoanei asigurate	Prenumele persoanei asigurate	Codul medicului	Numele medicului	Numărul parafei medicului	Nume p.juridică	Codul stării dosarului	Descrierea stării dosarului	Data aprobării/respingerii	Rejection reason	Codul casei de asigurări	Numele casei de asigurări
Nu au fost gasite rezultate															

Figura 5.4-5 Dosar de Tratament Special - PNS

Raportul afișează toate dosarele aprobate, în tratament existente în sistem pentru CAS-ul la care se vizualizează raportul.

Lista afișează următoarele informații despre dosarele de tratament: *Număr dosar*, *Data introducerii dosarului*, *Valabil până la*, *CNP-ul persoanei asigurate*, *Numele persoanei asigurate*, *Prenumele persoanei asigurate*, *Codul medicului*, *Numele medicului*, *Numărul parafei medicului*, *Nume p. Juridică*, *Codul stării dosarului*, *Descrierea stării dosarului*, *Data aprobării/ respingerii*, *Codul casei de asigurări*, *Numele casei de asigurări*.