

SISTEM I NFORMATIC U NIC I NTEGRAT AL ASIGURĂRILOR DE SĂNĂTATE DIN ROMÂNIA

Concedii Medicale – la nivel CNAS

Manual de referință

Versiune document: **1.2 RELEASED**

Creat: **18.09.2007**

Ultima actualizare: **31.07.2009**

Acest document a fost realizat și avizat de:

	Nume	Funcție
ELABORAT	Alin NICULAE	JSD
VERIFICAT	Mihai MARINICĂ Ioana LAZĂR	CL SL
APROBAT	Viorica MANEA	Responsabil cu Controlul și Asigurarea Calității

Lista schimbărilor efectuate în document în urma reviziilor:

Versiune	Data	Descriere
0.1 DRAFT	18.09.2007	Structura documentului
1.0 RELEASED	12.10.2007	Versiune finală
1.1 RELEASED	13.10.2008	Versiune actualizată
1.2 RELEASED	31.07.2009	Actualizare capturi ecrane

Documente Referite

Titlu	Data	Versiune
MU_04_010_ConcediiMedicale.doc	31.08.2009	1.2 RELEASED

CUPRINS

Cuprins	3
Lista de Figuri	5
1. Scop.....	6
2. Termeni utilizați.....	6
3. CNAS - Cataloage concedii medicale	7
3.1. BOLI INFECTO-CONTAGIOASE	7
3.1.1. Ecran - Vizualizare boli infecto-contagioase	8
3.2. URGENȚE MEDICO-CHIRURGICALE	9
3.2.1. Ecran - Vizualizare Urgențe medico-contagioase	10
3.3. REGULI DE VALIDARE PENTRU RAPORTĂRI	11
3.4. GRUPĂ DE INDEMNIZAȚIE CONCEDIU MEDICAL	12
3.4.1. Ecran - Modificare grupă de indemnizație concediu medical	14
3.5. INDEMNIZAȚIE CONCEDIU MEDICAL	14
3.5.1. Ecran - Vizualizare Indemnizație concediu medical	16
3.6. EXCEPȚII DIAGNOSTICE	16
3.6.1. Ecran - Modifică Excepții diagnostice	17
4. Modul Administrare e-mailuri	17
4.1. ADMINISTRAREA PROCESELOR	18
4.1.1. Ecran - Adăugare proces	18
4.1.2. Ecran de Modificare a unui proces	19
4.1.3. Ecran de Ștergere a unui proces	19
4.1.4. Ecran de Start proces	19
4.1.5. Ecran de Stop proces	19
4.1.6. Ecran de Pauză proces	19
4.2. GESTIUNEA SERVERELOR DE E-MAIL	19
4.2.1. Ecran de Adăugare a unui server de e-mail	20
4.2.2. Ecran de Modificare a unui server de e-mail	20
4.2.3. Ecran de Ștergere a unui server de e-mail	21
4.3. CONSULTARE E-MAILURI	21
4.4. CONSULTARE E-MAILURI	21
5. Gestiunea declaratiilor de asigurare pentru concedii medicale si indemnizatii	22
5.1. DECLARATII PERSOANE FIZICE	22
5.1.1. Ecran - Vizualizare declarație de asigurare persoane fizice	22
6. Gestiunea carnetelor conținând certificate de concediu medical	24
6.1. ECRANE DISPONIBILE	24
6.1.1. Ecran - Vizualizarea listei carnetelor conținând certificate cu concediu medical	24
7. Gestiunea contractelor de convenții privind eliberarea certificatelor de concediu medical	25
7.1. ECRANE DISPONIBILE	25
7.1.1. Ecran - Vizualizare Contracte pentru concedii medicale	25
7.1.2. Listă faze	26
7.1.3. Listă Puncte de lucru/Angajați	27
7.1.4. Ecran Vizualizare Puncte de lucru/Angajați	27
7.1.5. Listă - Atribute	28
7.1.6. Ecran Vizualizare reprezentant	28
8. Raportări medici	29
8.1. ECRANE DISPONIBILE	29

8.1.1. Ecran - Vizualizare Raportări medici.....	29
8.1.2. Listă - Certificate de concediu medical.....	30
8.1.3. Listă - Certificate invalide de concediu medical.....	30
8.1.4. Ecran - Vizualizare Certificate invalide de concediu medical.....	31
8.1.5. Ecran - Vizualizare log import raportare.....	33
9. Raportări Angajatori.....	34
9.1. ECRANE DISPONIBILE.....	34
9.1.1. Ecran - Vizualizare Raportări angajatori.....	35
9.1.2. Listă - Certificate de concediu medical de la angajator.....	36
9.1.3. Ecran - Vizualizare Certificate de concediu medical de la angajator.....	36
9.1.4. Listă - Anexa 1 angajator.....	38
9.1.5. Ecran - Vizualizare Anexa 1 angajator.....	39
9.1.6. Ecran - Vizualizare log import raportare.....	41

LISTA DE FIGURI

Figura 3.1-1 Ecran Boli infecto-contagioase	7
Figura 3.1-2 Ecran Vizualizare boli infecto-contagioase	8
Figura 3.2-1 Ecran Urgențe medico-contagioase	9
Figura 3.2-2 Ecran Vizualizare Urgențe medico-contagioase	10
Figura 3.3-1 Ecran Reguli de validare.....	11
Figura 3.3-2 Ecran modificare regulă de validare.....	12
Figura 3.4-1 Ecran grupe de indemnizație concediu medical	13
Figura 3.4-2 Ecran Vizualizare grupă de indemnizație concediu medical	14
Figura 3.5-1 Ecran Indemnizație concediu medical.....	15
Figura 3.5-2 Ecran vizualizare indemnizație concediu medical	16
Figura 3.6-1 Ecran Excepții diagnostice.....	17
Figura 3.6-2 Ecran modificare Excepții diagnostice.....	17
Figura 4.1-1 – Ecran procese	18
Figura 4.1-2 – Ecran adăugare proces	18
Figura 4.2-1 – Ecran server e-mail.....	20
Figura 4.2-2 – Ecran Adăugare server e-mail.....	20
Figura 4.3-1 – Listă server e-mail	21
Figura 4.4-1 – Listă log import	21
Figura 5.1-1 - Acces meniu Declarații persoane fizice	22
Figura 5.1-2 - Ecran Vizualizare Declarații persoane fizice	23
Figura 6.1-1 – Ecran certificate medicale.....	24
Figura 7.1-1 Ecran Contracte pentru concedii medicale	25
Figura 7.1-2 Ecran Vizualizare contracte pentru concedii medicale	26
Figura 7.1-3 Listă faze	27
Figura 7.1-4 Listă puncte de lucru/Angajați	27
Figura 7.1-5 Ecran Vizualizare puncte de lucru/angajați.....	27
Figura 7.1-6 Atribute.....	28
Figura 7.1-7 Ecran Vizualizare reprezentant	28
Figura 8.1-1 Ecran Raportări medici	29
Figura 8.1-2 Ecran Vizualizare raportări medici	29
Figura 8.1-3 Listă Certificate de concediu medical	30
Figura 8.1-3 Listă Certificate invalide de concediu medical	31
Figura 8.1-5 Ecran Vizualizare Certificate invalide de concediu medical	31
Figura 8.1-6 Ecran Vizualizare log import raportare	34
Figura 9.1-1 Ecran raportări angajatori.....	35
Figura 9.1-2 Ecran Vizualizare raportări angajatori	35
Figura 9.1-3 Listă Certificate de concediu medical de la angajator	36
Figura 9.1-4 Ecran vizualizare certificate de concediu medical de la angajator	37
Figura 9.1-5 Listă Anexa 1 angajator	39
Figura 9.1-6 Ecran vizualizare Anexa 1 angajator	39
Figura 9.1-7 Ecran Vizualizare log import raportare	41

1. SCOP

Acest document reprezintă **Manualul de Referință** al modulului 'Gestiunea Concediilor Medicale', la nivel CNAS, din cadrul Sistemului Informatic Unic Integrat al Asigurărilor de Sănătate din România. Scopul său este de a prezenta **CARE** sunt informațiile existente în aplicație și **CUM** sunt ele prezentate în interfață pentru operatorul CNAS, care se ocupă de gestiunea concediilor medicale.

Sunt descrise toate meniurile aplicației, ecranele disponibile și acțiunile care se pot efectua.

2. TERMENI UTILIZAȚI

În prezentul manual sunt utilizați următorii termeni și abrevieri:

SIUI	Sistemul Informatic Unic Integrat al Asigurărilor de Sănătate din România
CM	Concedii medicale
CNAS	Casa Națională de Asigurări de Sănătate
CJAS	Casa Județeană de Asigurări de Sănătate
Utilizator	Orice operator care lucrează cu aplicația SIUI-CM
Sistem	Aplicația SIUI-CM în ansamblu
Aplicație	Programul de calculator SIUI-CM din cadrul Sistemului Informatic Unic Integrat al Asigurărilor de Sănătate din România
Asistent	O succesiune de ferestre din cadrul aplicației care ghidează utilizatorul pentru efectuarea unei anumite operații.

3. CNAS - CATALOAGE CONCEDII MEDICALE

3.1. BOLI INFECTO-CONTAGIOASE

Accesarea modulului Boli infecto-contagioase se face selectând din Meniul principal Configurări, iar apoi submeniul Configurare concediu medical. **SIUI** deschide ecranul „ Boli infecto-contagioase”, conținând versiunea și, în tab-pagina " Boli infecto-contagioase ", lista bolilor infecto-contagioase corespunzătoare versiunii.

Lista afișează următoarele informații: *Cod, Descriere, Valid de la, Valid până la*.

Opțiunile posibile sunt **Nou**, **Export** pentru Versiune iar pentru lista, butonul de **Vizualizare**, ca în figură:

SISTEM INFORMATIC UNIC INTEGRAT AL CNAS ASIGURĂRILOR DE SĂNĂTATE DIN ROMÂNIA

Boli infecto-contagioase

Versiune

Validabil de la * Validabil până la

Boli infecto-contagioase

Numarul total: 36 (6 pagini) Linii/pag.

Cod	Descriere	Valid de la	Valid până la
1	Amibiaza (dizenterie amibiana)	28-11-2000	
10	Febra tifoida	28-11-2000	
11	Filarioza, dracunculoza	28-11-2000	
12	Hepatita virala	28-11-2000	
13	Holera	28-11-2000	
14	Infectia gonococica	28-11-2000	
15	Leishmaniozele	28-11-2000	

Figura 3.1-1 Ecran Boli infecto-contagioase

3.1.1. Ecran - Vizualizare boli infecto-contagioase

Operatorul apasă butonul "Vizualizare" pentru a iniția procesul de Vizualizare pentru boala selectată.

Figura 3.1-2 Ecran Vizualizare boli infecto-contagioase

Câmpurile care definesc o boală sunt următoarele:

- *Cod* – câmp obligatoriu de tip șir de caractere
- *Descriere* – câmp obligatoriu de tip șir de caractere
- *Valid de la* - câmp de tip dată, putându-se folosi ambele metode de scriere, atât prin scriere directă, cât și prin selecția datei din calendar, afișabil prin click pe pictograma alăturată câmpului dată
- *Valid până la* - câmp de tip dată, putându-se folosi ambele metode de scriere, atât prin scriere directă, cât și prin selecția datei din calendar, afișabil prin click pe pictograma alăturată câmpului dată

Butoane disponibile: *Înapoi*

3.2. URGENȚE MEDICO-CHIRURGICALE

Accesarea modului Urgențe medico-chirurgicale se face selectând din Meniul principal Configurări, iar apoi submeniul Configurare concediu medical. **SIUI** deschide ecranul „Urgențe medico-chirurgicale”, conținând versiunea și, în tab-pagina "Urgențe medico-chirurgicale", lista urgențelor medico-chirurgicale corespunzătoare versiunii.

Lista afișează următoarele informații: *Cod, Descriere, Valid de la, Valid până la*.

Opțiunile posibile sunt **Nou**, **Export** pentru Versiune iar pentru lista, butonul de **Vizualizare**, ca în figură:

SISTEM INFORMATIC UNIC INTEGRAT AL CNAS ASIGURĂRILOR DE SĂNĂTATE DIN ROMÂNIA

Urgențe medico-chirurgicale

Urgențe medico-chirurgicale

Versiune: 1

Validabil de la: 28-11-2000 * Validabil până la: - -

Nou Export

Urgențe medico-chirurgicale

Numarul total: 175 (9 pagini) Linii/pag. 20

Cod	Descriere	Valid de la	Valid până la
1	Arsurile	28-11-2000	
10	Artritele reactive in puseu acut	28-11-2000	
100	Leucemia acuta in faza de evolutie initiala sau de recadere	28-11-2000	
101	Leucemiile cronice cu hiperleucocitoza si sindrom de leucostaza	28-11-2000	
102	Limfoame maligne cu mase ganglionare compresive	28-11-2000	
103	Nevralgia cervicobrahiala	28-11-2000	
104	Oduziile intestinale	28-11-2000	
105	Oduziile vasculare retiniene	28-11-2000	
106	Pusee acute de scleroza in placi	28-11-2000	
107	Paraliziile periodice diskaliemice	28-11-2000	
108	Pleureziile acute virale si bacteriene	28-11-2000	
109	Pneumotoraxul neterapeutic	28-11-2000	
11	Artritele septice	28-11-2000	
110	Polimiozite acute	28-11-2000	
111	Pneumopatia de aspiratie	28-11-2000	
112	Plagi si traumatisme cardiopericardice si vasculare	28-11-2000	
113	Plagi complicate	28-11-2000	
114	Plagi ale globului ocular si organelor anexe	28-11-2000	
115	Parodontita apicala acuta	28-11-2000	
116	Pulpita acuta	28-11-2000	

Vizualizare

Figura 3.2-1 Ecran Urgențe medico-contagioase

3.2.1. Ecran - Vizualizare Urgențe medico-contagioase

Operatorul apasă butonul "Vizualizare" pentru a iniția procesul de Vizualizare pentru urgența selectată.

SISTEM INFORMATIC UNIC INTEGRAT AL ASIGURĂRIILOR DE SĂNĂTATE DIN ROMÂNIA

Urgențe medico-chirurgicale

Urgențe medico-chirurgicale

Versiune	<input type="text" value="1"/>		
Valabil de la	<input type="text" value="28-11-2000"/>	* Valabil până la	<input type="text" value="- -"/>
<input type="button" value="Nou"/>		<input type="button" value="Export"/>	

Urgențe medico-chirurgicale

Cod	<input type="text" value="101"/>	
Descriere	<input type="text" value="Leucemiile cronice cu hiperleucocitoza si sindrom de leucostaza"/>	
Valid de la	<input type="text" value="28-11-2000"/>	
Valid până la	<input type="text" value="- -"/>	
<input type="button" value="Înapoi"/> <input type="button" value="?"/>		

M
e
n
u

Figura 3.2-2 Ecran Vizualizare Urgențe medico-contagioase

Câmpurile care definesc o urgență medico-contagioasă sunt următoarele:

- *Cod* – câmp obligatoriu de tip șir de caractere
- *Descriere* – câmp obligatoriu de tip șir de caractere
- *Valid de la* - câmp de tip dată, putându-se folosi ambele metode de scriere, atât prin scriere directă, cât și prin selecția datei din calendar, afișabil prin click pe pictograma alăturată câmpului dată
- *Valid până la* - câmp de tip dată, putându-se folosi ambele metode de scriere, atât prin scriere directă, cât și prin selecția datei din calendar, afișabil prin click pe pictograma alăturată câmpului dată

Butoane disponibile: *Înapoi*

3.3. REGULI DE VALIDARE PENTRU RAPORTĂRI

Accesarea modulului Reguli de validare se face selectând din Meniul principal Configurări, iar apoi submeniul Configurare concediu medical. **SIUI** deschide ecranul „Reguli de validare”, conținând lista regulilor de validare existente în sistem.

Lista afișează următoarele informații: *Cod, Comentarii, Valid de la, Valid până la, Activ, Cod eroare-atenționare, Text eroare-atenționare.*

Opțiunea posibilă este **Modifică**, ca în figură:

Cod	Comentarii	Valid de la	Valid până la	Activ	Cod eroare/atenționare	Text eroare/atenționare
A1.R0	Nr. Angajati >= 0.	01-01-2000		Da	SL0035	Nu se verifica regula A1.R0: Nr. Angajati >= 0.
A1.R1	Regula A1.R1: Nr. Cazuri J1 + J2 + J3 + J4 + J5.	01-01-2000		Da	SL0014	Nu se verifica regula A1.R1: Nr. Cazuri > Nr. Cazu J5).
A1.R10	Regula A1.R10: Total contributi datorate pentru CI = Total contributi pentru CI calculate la fond salarii + Total contributi pentru CI datorate pentru indemnizatiile suportate din FAAMB.	01-01-2000		Da	SL0023	Nu se verifica regula A1.R10: Total contributi datorate pentru CI calculate la fond salarii + Total contributi pentru indemnizatiile suportate din FAAMB.
A1.R11	Regula A1.R11: Total suma de recuperat de la FNUASS pentru CI din perioada anterioara >= 0.	01-01-2000		Da	SL0052	Nu se verifica regula A1.R11: Total suma de recuperat de la FNUASS pentru CI din perioada anterioara >= 0.
A1.R12	Regula A1.R12: Total suma de recuperat N = K+J-I daca J mai mare decat I. In acest caz L = 0.	01-01-2000		Da	SL0053	Nu se verifica regula A1.R12: Total suma de recuperat de la FNUASS pentru CI din perioada anterioara >= 0.
A1.R13	Regula A1.R13: Total suma de virat M = 0 daca J mai mare decat I.	01-01-2000		Da	SL0054	Nu se verifica regula A1.R13: Total suma de virat M = 0.
A1.R14	Regula A1.R14: Total suma recuperata de angajator din contributia lunii curente >= 0 daca I mai mare decat J.	01-01-2000		Da	SL0055	Nu se verifica regula A1.R14: Total suma recuperata de angajator din contributia lunii curente >= 0.
A1.R15	Regula A1.R15: Total suma recuperata de angajator din contributia lunii curente = MIN(Total suma de recuperat din perioada anterioara, Total suma de virat I-Total suma de recuperat J) daca I>J.	01-01-2000		Da	SL0056	Nu se verifica regula A1.R15: Total suma recuperata de angajator din contributia lunii curente = MIN(Total suma de recuperat din perioada anterioara, Total suma de virat I-Total suma de recuperat J) daca I>J.
A1.R16	Regula A1.R16: Total suma de virat = Total contributi - Total quantum prestatii-Total suma recuperata de angajator din contributia lunii curente	01-01-2000		Da	SL0057	Nu se verifica regula A1.R16: Total suma de virat = Total contributi - Total quantum prestatii-Total suma recuperata de angajator din contributia lunii curente.
A1.R17	Regula A1.R17: Total suma de recuperat N = K-L daca J mai mic decat I	01-01-2000		Da	SL0058	Nu se verifica regula A1.R17: Total suma de recuperat de la FNUASS pentru CI din perioada anterioara >= 0.
A1.R2	Regula A1.R2: Total contributi pentru concedii din indemnizatii calculate la fondul de salarii = MIN(Total fond salarii brute, 12*salariu minim brut pe economie*Numar de angajati)*procentul de contributie.	01-01-2000		Da	SL0015	Nu se verifica regula A1.R2: Total contributi pentru concedii din indemnizatii calculate la fondul de salarii = MIN(Total fond salarii brute, 12*salariu minim brut pe economie*Numar de angajati)*procentul de contributie.
A1.R3	Regula A1.R3: Total suma de recuperat de la FNUASS = Suma din FNUASS J1 + J2 + J3 + J4 + J5.	01-01-2000		Da	SL0016	Nu se verifica regula A1.R3: Total suma de recuperat de la FNUASS = Suma din FNUASS J1 + J2 + J3 + J4 + J5.
A1.R4	Zile prestatii pe J1 >= total zile prestatii din FUNASS pe J1.	01-01-2000		Da	SL0017	Nu se verifica regula A1.R4: Zile prestatii pe J1 >= total zile prestatii din FUNASS pe J1.
A1.R5	Regula A1.R5: Zile prestatii pe J2 = total zile prestatii din FUNASS pe J2.	01-01-2000		Da	SL0018	Nu se verifica regula A1.R5: Zile prestatii pe J2 = total zile prestatii din FUNASS pe J2.
A1.R6	Regula A1.R6: Zile prestatii pe J3 = total zile prestatii din FUNASS pe J3.	01-01-2000		Da	SL0019	Nu se verifica regula A1.R6: Zile prestatii pe J3 = total zile prestatii din FUNASS pe J3.
A1.R7	Regula A1.R7: Zile prestatii pe J4 = total zile prestatii din FUNASS pe J4.	01-01-2000		Da	SL0020	Nu se verifica regula A1.R7: Zile prestatii pe J4 = total zile prestatii din FUNASS pe J4.
A1.R8	Regula A1.R8: Zile prestatii pe J5 = total zile prestatii din FUNASS pe J5.	01-01-2000		Da	SL0021	Nu se verifica regula A1.R8: Zile prestatii pe J5 = total zile prestatii din FUNASS pe J5.
A1.R9	Regula A1.R9: Total contributi pentru concedii si indemnizatii datorate pentru indemnizatiile suportate din FAAMB = Total indemnizatii suportate din FAAMB*procentul de contributie.	01-01-2000		Da	SL0022	Nu se verifica regula A1.R9: Total contributi pentru concedii si indemnizatii datorate pentru indemnizatiile suportate din FAAMB = Total indemnizatii suportate din FAAMB*procentul de contributie.
A2.R0	Regula A2.R0: Numar de angajati din anexa 1 trebuie sa fie mai mare sau egal cu numarul de CNP-uri distincte din anexa 2.	01-01-2000		Da	SL0024	Nu se verifica regula A2.R0: Numar de angajati din anexa 1 trebuie sa fie mai mare sau egal cu numarul de CNP-uri distincte din anexa 2.
A2.R1	Regula A2.R1: Daca raportarea contine mai multe certificate pentru un CNP atunci fiecare certificat are aceeasi valoare pentru numarul de zile lucrate din luna.	01-01-2000		Da	SL0025	Nu se verifica regula A2.R1: Daca raportarea contine mai multe certificate pentru un CNP atunci fiecare certificat are aceeasi valoare pentru numarul de zile lucrate din luna.

Figura 3.3-1 Ecran Reguli de validare

Operatorul apasă butonul "Modifică" pentru a iniția procesul de modificare pentru regula de validare selectată.

Reguli de validare

Reguli de validare

Cod *

Comentarii

Valid de la Valid până la

Activ

Eroare/Atenționare

Figura 3.3-2 Ecran modificare regulă de validare

Câmpurile care definesc o regulă de validare sunt următoarele:

- *Cod* – câmp obligatoriu de tip șir de caractere
- *Comentarii* – câmp de tip șir de caractere
- *Valid de la* - câmp de tip dată, putându-se folosi ambele metode de scriere, atât prin scriere directă, cât și prin selecția datei din calendar, afișabil prin click pe pictograma alăturată câmpului dată
- *Valid până la* - câmp de tip dată, putându-se folosi ambele metode de scriere, atât prin scriere directă, cât și prin selecția datei din calendar, afișabil prin click pe pictograma alăturată câmpului dată
- *Activ* - câmp de tip checkbox
- *Eroare/Atenționare* – câmp de tip șir de caractere

Butoane disponibile: *Salvează*, *Renunță la modificări*, *Înapoi*.

3.4. GRUPĂ DE INDEMNIZAȚIE CONCEDIU MEDICAL

Accesarea modulului Grupă de indemnizație concediu medical se face selectând din Meniul principal Configurări, iar apoi submeniul Configurare concediu medical. **SIUI** deschide ecranul „Grupă de indemnizație concediu medical”, conținând lista grupelor de indemnizație CM existente în sistem.

Lista afișează următoarele informații: *Cod*, *Descriere*, *Valid de la*, *Valid până la*, *Cod indicator de buget*, *Descriere indicator de buget*.

Opțiunile posibile sunt **Nou**, **Export** pentru Versiune iar pentru lista, butonoanele de **Restaurare**, **Nou**, **Modifică**, ca în figură:

Grupa de indemnizație concediu medical

Versiune

Valabil de la * Valabil până la

Grupa de indemnizație concediu medical

Numarul total: 5 (1 pagina)

Linii/pag.

Cod	Descriere	Valid de la	Valid până la	Cod indicator de buget	Descriere indicator de buget
J1	Incapacitate temporara de munca	01-01-1970		68.05.05.01-57.02.01	Asistenta sociala pentru boli si invaliditate
J2	prevenire imbolnavire	01-01-1970		68.05.05.01-57.02.01	Asistenta sociala pentru boli si invaliditate
J3	Maternitate	01-01-1970		68.05.06-57.02.01	Asistenta sociala pentru familie si copii
J4	Ingrijire copil bolnav pana la implinirea varstei de 7 ani sau pentru ingrijirea copilului cu handicap pentru afectiuni intercurante pana la implinirea varstei de 18 ani	01-01-1970		68.05.06-57.02.01	Asistenta sociala pentru familie si copii
J5	Risc maternal	01-01-1970		68.05.06-57.02.01	Asistenta sociala pentru familie si copii

Figura 3.4-1 Ecran grupe de indemnizație concediu medical

3.4.1. Ecran - Modificare grupă de indemnizație concediu medical

Operatorul apasă butonul "Modificare" pentru a iniția procesul de modificare pentru grupa de indemnizație selectată.

Figura 3.4-2 Ecran Vizualizare grupă de indemnizație concediu medical

Câmpurile care definesc o grupă de indemnizație sunt următoarele:

- *Cod* – câmp obligatoriu de tip șir de caractere
- *Descriere* – câmp obligatoriu de tip șir de caractere
- *Valid de la* - câmp de tip dată, putându-se folosi ambele metode de scriere, atât prin scriere directă, cât și prin selecția datei din calendar, afișabil prin click pe pictograma alăturată câmpului dată
- *Valid până la* - câmp de tip dată, putându-se folosi ambele metode de scriere, atât prin scriere directă, cât și prin selecția datei din calendar, afișabil prin click pe pictograma alăturată câmpului dată
- *Articol bugetar* - câmp de tip selector

Butoane disponibile: *Nou*, *Salvează*, *Renunță la modificări*, *Înapoi*.

3.5. INDEMNIZAȚIE CONCEDIU MEDICAL

Accesarea modulului Indemnizație concediu medical se face selectând din Meniul principal Configurări, iar apoi submeniul Configurare concediu medical. **SIUI** deschide ecranul „Indemnizație concediu medical”, conținând lista grupelor de indemnizație CM existente în sistem.

Lista afișează următoarele informații: *Cod*, *Descriere*, *Procent*, *Taxabil*, *Se calculează stagiul*, *Valid de la*, *Valid până la*, *Cod grupă de indemnizație concediu medical*.

Opțiunile posibile sunt **Nou**, **Export** pentru Versiune iar pentru lista, butonoanele de **Vizualizare**, ca în figură:

Indemnizație concediu medical

Indemnizație concediu medical

Numarul total: 15 (1 pagina) Linii/pag.

Cod	Descriere	Procent	Taxabil	Se calculează stagiul	Valid de la	Valid până la	Cod Grupa de indemnizație concediu medical
			Toate	Toate			
01	Boala obisnuita	75,00	Nu		01-01-1970		J1
02	Accident in timpul deplasarii la/de la locul de munca - neconfirmat	100,00	Nu		01-01-1970		J1
03	Accident de munca - neconfirmat	100,00	Nu		01-01-1970		J1
04	Boala profesionala - neconfirmat	100,00	Nu		01-01-1970		J1
05	Boala infectocontagioasa din grupa A	100,00	Nu		01-01-1970		J1
06	Urgenta medico-chirurgicala	100,00	Nu		01-01-1970		J1
07	Carantina	75,00	Nu		01-01-1970		J2
08	Sarcina si lauzie	85,00	Nu		01-01-1970		J3
09	Ingrijire copil bolnav pana la implinirea varstei de 7 ani sau pentru ingrijirea copilului cu handicap pentru afectiuni intercurrente pana la implinirea varstei de 18 ani	85,00	Nu		01-01-1970		J4
10	Reducerea cu 1/4 a duratei normale de lucru - neconfirmat	25,00	Nu		01-01-1970		J2
12	Tuberculoza	100,00	Nu		01-01-1970		J1
13	Boala cardiovasculara	75,00	Nu		01-01-1970		J1
14	Neoplazii, SIDA	100,00	Nu		01-01-1970		J1
15	Risc maternal	75,00	Nu		01-01-1970		J5
33	test	100,00	Nu	Da	10-08-2007		J1

[Vizualizare](#)

Figura 3.5-1 Ecran Indemnizație concediu medical

3.5.1. Ecran - Vizualizare Indemnizație concediu medical

Operatorul apasă butonul "Vizualizare" pentru a iniția procesul de Vizualizare pentru indemnizația selectată.

Figura 3.5-2 Ecran vizualizare indemnizație concediu medical

Câmpurile care definesc o indemnizație sunt următoarele:

- *Cod* – câmp obligatoriu de tip șir de caractere
- *Descriere* – câmp obligatoriu de tip șir de caractere
- *Procent* - câmp obligatoriu de tip numeric
- *Taxabil* - câmp de tip checkbox
- *Se calculeaza stagiul* – camp de tip caracter
- *Valid de la* - câmp de tip dată, putându-se folosi ambele metode de scriere, atât prin scriere directă, cât și prin selecția datei din calendar, afișabil prin click pe pictograma alăturată câmpului dată
- *Valid până la* - câmp de tip dată, putându-se folosi ambele metode de scriere, atât prin scriere directă, cât și prin selecția datei din calendar, afișabil prin click pe pictograma alăturată câmpului dată
- *Grupă de indemnizație concediu medical* - câmp de tip selector

Butoane disponibile: *Înapoi*.

3.6. EXCEPȚII DIAGNOSTICE

Accesarea modulului Excepții diagnostice se face selectând din Meniul principal Configurări, iar apoi submeniul Configurare concediu medical. **SIUI** deschide ecranul „Excepții diagnostice”, conținând lista excepțiilor diagnostice existente în sistem.

Lista afișează următoarele informații: *Valid de la*, *Valid până la*, *Afectează stagiul*, *Afectează perioada maximă*, *Afectează retroactivitatea*, *Cod de indemnizație*, *Descriere indemnizație*, *Procent compensare*, *Cod*, *Descriere*.

Opțiunile posibile sunt: **Nou**, **Modifică**, **Șterge**, ca în figură:

Excepții diagnostice

Numarul total: 5 (1 pagina) Liniu/pag. 20

Valid de la	Valid până la	Afectează stagiul	Afectează perioada maximă	Afectează retroactivitatea	Cod de indemnizație	Descriere indemnizație	Procent compensare	Cod	Descriere
01-01-1970		Da	Nu	Nu	15	Risc maternal	75,00		
01-01-1970		Da	Da	Nu	14	Neoplazii, SIDA	100,00		
01-01-1970		Da	Da	Nu	12	Tuberculoza	100,00		
01-01-1970		Da	Nu	Nu	06	Urgenta medico-chirurgicala	100,00		
01-01-1970		Nu	Nu	Da	08	Sarcina si lauzie	85,00		

Nou Modifica Sterge

Figura 3.6-1 Ecran Excepții diagnostice

3.6.1. Ecran - Modifică Excepții diagnostice

Operatorul apasă butonul "Modifica" pentru a iniția procesul de modificare pentru indemnizația selectată.

Excepții diagnostice

Excepții diagnostice

Indemnizație: 15 Risc maternal 75,00

Diagnostic: |

Valid de la: 01-01-1970 Valid până la: - -

Afectează stagiul Afectează perioada maximă Afectează retroactivitatea

Nou Salveaza Renunta la modificari Înapoi ?

Figura 3.6-2 Ecran modificare Excepții diagnostice

Câmpurile care definesc o excepție sunt următoarele:

- *Indemnizație* – câmp de tip selector
- *Diagnostic* – câmp obligatoriu de tip șir de caractere
- *Valid de la* - câmp de tip dată, putându-se folosi ambele metode de scriere, atât prin scriere directă, cât și prin selecția datei din calendar, afișabil prin click pe pictograma alăturată câmpului dată
- *Valid până la* - câmp de tip dată, putându-se folosi ambele metode de scriere, atât prin scriere directă, cât și prin selecția datei din calendar, afișabil prin click pe pictograma alăturată câmpului dată
- *Afectează stagiul* - câmp de tip checkbox
- *Afectează perioada maximă* - câmp de tip checkbox
- *Afectează retroactivitatea* - câmp de tip checkbox

Butoane disponibile: *Nou, Salveaza, Renunta la modificari, Înapoi.*

4. MODUL ADMINISTRARE E-MAILURI

4.1. ADMINISTRAREA PROCESELOR

Accesarea modulului Administrarea proceselor se face selectând din Meniul principal Concedii medicale, Administrarea e-mailuri concedii medicale iar apoi submeniul Procese. **SIUI** deschide ecranul „Procese”, conținând lista proceselor existente în sistem.

Lista afișează următoarele informații: *Calculator gazdă, Tip proces, Id proces, Port, pasul curent, Itemi procesați, Itemi procesați it, Data pasului curent, Data de început, Stare, Mesaj de eroare, Acțiune.*

Opțiunile posibile sunt: **Stop proces, Start proces, Pauză proces, Nou, Modifică, Șterge**, ca în figură:

Calculator gazdă	Tip proces	Id proces	Port	Pasul curent	Itemi procesați	Itemi procesați it	Data pasului curent	Data de început	Stare	Mesaj de eroare	Acțiune
10.45.64.22	P1	0	10001		0	0	01-01-1970	23-08-2007	Error	class ro.siveco.utils.exceptions.UtlSystemException Error running telnet command:~/dist/runtime/p1.sh scheduler.port=10001 processor.id=101302520 & on host:10.45.64.22	RUN
10.45.64.22	P2	0	10002		0	0	01-01-1970	23-08-2007	Error	class ro.siveco.utils.exceptions.UtlSystemException Error running telnet command:~/dist/runtime/p2.sh scheduler.port=10002 processor.id=101302521 & on host:10.45.64.22	RUN
10.45.64.22	P3	0	10003		0	0	01-01-1970	23-08-2007	Error	class ro.siveco.utils.exceptions.UtlSystemException Error running telnet command:~/dist/runtime/p3.sh scheduler.port=10003 processor.id=101302522 & on host:10.45.64.22	RUN
10.45.64.22	P5	0	10004		0	0	01-01-1970	23-08-2007	Error	class ro.siveco.utils.exceptions.UtlSystemException Error running telnet command:~/dist/runtime/p5.sh scheduler.port=10004 processor.id=101302523 & on host:10.45.64.22	RUN

Buttons: Stop Proces, Start proces, Pauză proces, Nou, Modifica, Șterge

Figura 4.1-1 – Ecran procese

4.1.1. Ecran - Adăugare proces

Operatorul apasă butonul "Nou" pentru a iniția procesul de adăugare a unui nou proces.

Form fields:

- Calculator gazdă *
- Port *
- Utilizator Telnet *
- Tip proces *
- Acțiune *
- Parolă Telnet *

Buttons: Salveaza, Înapoi, ?

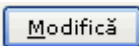
Figura 4.1-2 – Ecran adăugare proces

Câmpurile care definesc un proces sunt următoarele:

- *Calculator gazdă* – câmp obligatoriu de tip șir de caractere
- *Tip proces* – câmp obligatoriu de tip selectabil
- *Port* - câmp obligatoriu de tip numeric
- *Acțiune* - câmp obligatoriu de tip selectabil
- *Utilizator Telnet* - câmp obligatoriu de tip șir de caractere
- *Parolă Telnet* - câmp obligatoriu de tip șir de caractere

Butoane disponibile: *Salvează, Înapoi.*

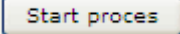
4.1.2. Ecran de Modificare a unui proces

Pentru modificarea unui proces, **utilizatorul** folosește aceleași meniuri, numai că va alege opțiunea .

4.1.3. Ecran de Ștergere a unui proces

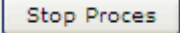
Pentru ștergerea unui proces, **utilizatorul** folosește aceleași meniuri, numai că va alege opțiunea .

4.1.4. Ecran de Start proces

Utilizatorul alege opțiunea de pornire proces, apăsând butonul .

Sistemul va afișa în câmpul Acțiune cuvântul RUN care semnifică pornirea tipului de proces de pe serverul de e-mail respectiv. Procesul trebuie să fie în starea oprit sau pauza (STOP, respectiv PAUSE).

4.1.5. Ecran de Stop proces

Utilizatorul alege opțiunea de pornire proces, apăsând butonul .

Sistemul va afișa în câmpul Acțiune cuvântul STOP care semnifică oprirea tipului de proces de pe serverul de e-mail respectiv.

Procesul trebuie să fie în starea pornit (RUN).

4.1.6. Ecran de Pauză proces

Utilizatorul alege opțiunea de pornire proces, apăsând butonul .

Sistemul va afișa în câmpul Acțiune cuvântul PAUSE care semnifică oprirea temporară a tipului de proces de pe serverul de e-mail respectiv.

Procesul trebuie să fie în starea pornit (RUN).

4.2. GESTIUNEA SERVERELOR DE E-MAIL

Se accesează succesiv meniurile Concedii medicale/ Administrare e-mailuri concedii medicale/Server e-mail. Se deschide ecranul Server e-mail în care este afișată lista calculatoarelor definite ca serverele de e-mail disponibile în sistem.

Lista afișează următoarele informații: *Id, Calculator gazdă, IP*.

Opțiunile existente sunt: **Nou, Modifică, Șterge**.

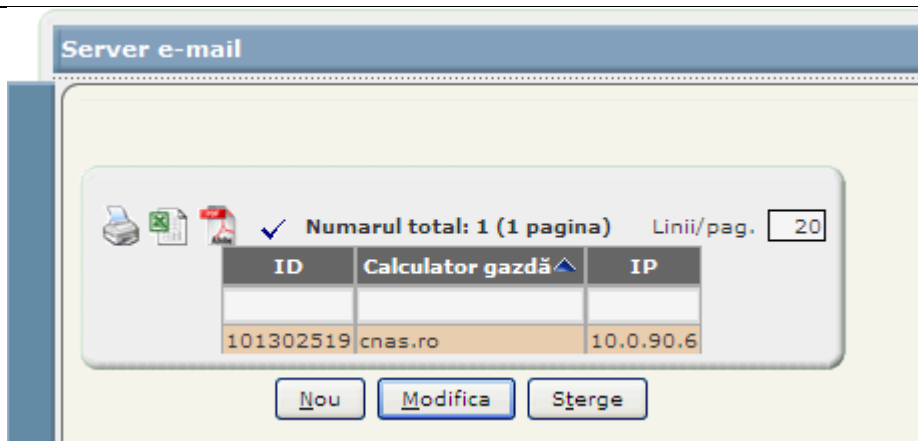


Figura 4.2-1 – Ecran server e-mail

4.2.1. Ecran de Adăugare a unui server de e-mail

Utilizatorul alege opțiunea de adăugare server, apăsând butonul **Nou**.

Se completează numele calculatorului definit ca server de e-mail și adresa de IP a acestuia.

Sistemul verifică dacă informația introdusă în câmpul curent este validă.

Operatorul accesează comanda de salvare a datelor introduse despre serverul de mail.

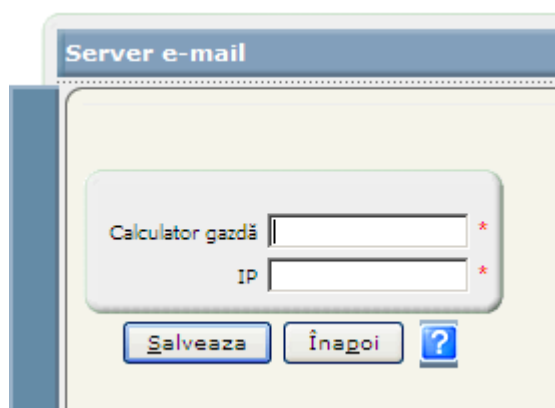


Figura 4.2-2 – Ecran Adăugare server e-mail

Câmpurile care definesc un server de e-mail sunt următoarele:

- *Calculator gazdă* – câmp obligatoriu de tip șir de caractere
- *IP* - câmp obligatoriu de tip numeric (ex. 10.1.10.1)

Butoane disponibile: *Salvează, Înapoi*.

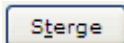
4.2.2. Ecran de Modificare a unui server de e-mail

Pentru modificarea unui server de e-mail, **utilizatorul** folosește aceleași meniuri, numai că va alege

opțiunea **Modifică**.

4.2.3. Ecran de Ștergere a unui server de e-mail

Pentru modificarea unui server de e-mail, **utilizatorul** folosește aceleași meniuri, numai că va alege opțiunea



4.3. CONSULTARE E-MAILURI

Se accesează succesiv meniurile Concedii medicale/ Administrare e-mailuri concedii medicale/E-mail-uri.

Se deschide ecranul Mail în care este afișată lista e-mail-urilor primite in sistem, ca în figură:

ID E-mail	E-mail de la	Subiect e-mail	Corp e-mail	CUI	Tip	Număr	Luna	An	Data transmiterii	Data recepționării	Data înregistrării	Este șters	Stare
0539130f-91a6-4c2d-a378-f89dd0ce16c9@10.45.99.6	angajator@siul.ro	20294288;CM:1;07/2009	Raportare - INCELCARE SIUI-ANGAJ [v1.0.2910.736 - 25/05/2009] CNAS - SIUI (Sistem Informatic Unic Integrat) (c) 2004-2009, CNAS, HP, SIVECO	20294288	CM	1	7	2009	03-07-2009			Da	Procesat cu succes
10ba7a92-17db-44b1-afb8-ed8d0c2b2aee@10.45.99.6	angajator@siul.ro	20294288;EMP;13;06/2009	Raportare - INCELCARE SIUI-ANGAJ [v1.0.2910.736 - 25/05/2009] CNAS - SIUI (Sistem Informatic Unic Integrat) (c) 2004-2009, CNAS, HP, SIVECO	20294288	EMP	13	6	2009	14-07-2009			Da	Procesat cu succes

Figura 4.3-1 – Listă server e-mail

Nu există butoane disponibile. campurile disponibile sunt: ID E-mail, E-mail de la, Subiect e-mail, Corp e-mail, CUI, Tip, Numar, Luna, An, Data transmiterii, Data recepționării, Data înregistrării, Este șters, Stare, Start procesare, Reset.

4.4. CONSULTARE E-MAILURI

Se accesează succesiv meniurile Concedii medicale/ Administrare e-mailuri concedii medicale / Vizualizare log import.

Se deschide ecranul Log import în care este afișată lista logurilor generate de prelucrarea e-mailurilor primite in sistem, ca în figura:

Sursa e-mail-ului	Data transmiterii mail-ului	Data recepționării mail-ului	ID mail	Server de e-mail	Subiect mesaj	Corp mesaj	CUI (cod unic de identificare)	Tip raport	Nr. revizie	Luna raport	Ora	IP	Nume procesor	ID procesor	Severitate
angajator@siul.ro	16-07-2009		<4A5EE16C.1000802@siul.ro>	ighp06	20294288;EMP;8;06/2009;CAS-AB		20294288	EMP	8	06/2009		127.0.0.1	P1 - Mail Reader	8996051	Initial
angajator@siul.ro	16-07-2009		<4A5EE16C.1000802@siul.ro>	ighp06	20294288;EMP;8;06/2009;CAS-AB		20294288	EMP	8	6/2009		127.0.0.1	P1 - Mail Reader	8996051	Eroare

Figura 4.4-1 – Listă log import

Câmpurile disponibile sunt: Sursa e-mail-ului, Data trimiterii mail-ului, Data recepționării mail-ului, ID mail, Server de e-mail, Subiect mesaj, Corp mesaj, CUI (cod unic de identificare), Tip raport, Nr. revizie, Luna raport, Ora, IP, Nume procesor, ID procesor, Severitate, Mesaje de eroare, Reset. Nu există butoane disponibile.

5. GESTIUNEA DECLARATIILOR DE ASIGURARE PENTRU CONCEDII MEDICALE SI INDEMNIZATII

5.1. DECLARATII PERSOANE FIZICE

Pentru declarațiile de asigurare ale persoanelor fizice pentru concedii medicale și indemnizații este permisă efectuarea următoarelor operații:



Din meniul principal aflat în stânga ecranului, **utilizatorul** selectează **Evidenta Contribuabililor**.

5.1.1. Ecran - Vizualizare declarație de asigurare persoane fizice

Din meniul **Evidenta Contribuabililor**, **utilizatorul** selectează submeniul **Declarații > Declaratii asigurare CM persoane fizice**, ca în figură:

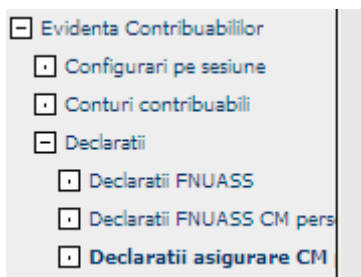


Figura 5.1-1 - Acces meniu Declarații persoane fizice

Sistemul deschide o fereastră, conținând informații referitoare la declarațiile persoanelor fizice, ca în exemplul următor. De menționat că **utilizatorul** poate selecta numărul de rânduri care apar pe o pagină, din partea de sus a tabelului, **Linii/pag**. Implicit acesta este de 20 de linii pe o pagină, ca în exemplul de mai jos:

Declaratie CM Persoana Fizica

Numarul total: 60 (9 pagini) Linii/pag. 7

Cod Categorie	Nume Categorie	Cod contribuabil	Tip contribuabil	Nume contribuabil	Tip declaratie	Data de inceput	Data de sfarsit	Anul	Luna	Data scadenta	Cod fond contributii	Fel declaratie	Inreg
asoc			Toate		Toate								
ASOC	Asociati	1440619081969	Persoana	Companie1651546	initiala	20-07-2006	01-05-2007	2006	7	25-08-2006	CM	Estimativa	
ASOC	Asociati	1461031084459	Persoana	Companie1658642	initiala	07-11-2007		2007	11	27-12-2007	CM	Estimativa	
ASOC	Asociati	1481201080010	Persoana	Companie1655824	initiala	09-05-2007		2007	5	25-05-2007	CM	Estimativa	
ASOC	Asociati	1491106080043	Persoana	Companie1655827	initiala	11-05-2007		2007	5	25-05-2007	CM	Estimativa	
ASOC	Asociati	1500414400425	Persoana	Companie1654359	initiala	05-04-2006		2006	4	25-04-2006	CM	Estimativa	
ASOC	Asociati	1500702083404	Persoana	Companie1652954	initiala	26-06-2007	01-09-2007	2007	6	25-07-2007	CM	Estimativa	
ASOC	Asociati	1500729080089	Persoana	Companie1655828	initiala	18-06-2007		2007	6	25-06-2007	CM	Estimativa	

Declaratie rectificativa Solicitare indemnizatii CM PF

Numarul total: 0 (1 pagina) Linii/pag. 20

Cod Categorie	Nume Categorie	Cod contribuabil	Tip contribuabil	Nume contribuabil	Tip declaratie	Data de inceput	Data de sfarsit	Anul	Luna	Data scadenta	Cod fond contributii	Fel declaratie	An inregistrare	Nr. inregistrare
			Toate		Toate									

Nu au fost gasite rezultate

Figura 5.1-2 - Ecran Vizualizare Declarații persoane fizice

6. GESTIUNEA CARNETELOR CONȚINÂND CERTIFICATE DE CONCEDIU MEDICAL

6.1. ECRANE DISPONIBILE

6.1.1. Ecran - Vizualizarea listei carnetelor conținând certificate cu concediu medical

Din meniul principal **utilizatorul** selectează **Concedii medicale** cu submeniul **Carnete de certificate medicale**. **Sistemul** generează fereastra cu toate certificatele existente, ca în figură:

Carnete de certificate medicale

Numarul total: 448 (150 pagini) 1 Linii/pag. 3

Număr convenție	An convenție	Data convenție	Cod categorie partener	Nume categorie partener	Tip contract	Cod contractor	Tip contractor	Nume contractor	Cod subcontractor	Tip subcontractor
1	2008	01-04-2008	CM	Concedii Medicale	CCM	10085373	Toate	Companie1608183	10085373	Toate
100F	2007	22-01-2007	CM	Concedii Medicale	CCM	19509162	Furnizor asistenta medicala primara	Companie30967	19509162	Furnizor asistenta medicala primara
100S	2007	26-01-2007	CM	Concedii Medicale	CCM	19336380	Clinica	Companie70028	19336380	Clinica

Import carnetele de certificate din ERP Export personalizat CM

Carnete de certificate medicale

Numarul total: 2 (1 pagina) Linii/pag. 20

Serie	Primul număr	Ultimul număr	Nume primitor	Data eliberării	Este valid	Comentariu
D	0000000002	0000000006	hgfh	01-08-2008	Da	
T	0000000006	0000000078	gfgs	13-08-2008	Da	

Invalidează carnetul Nou Modifica Șterge

Certificate invalide

Figura 6.1-1 – Ecran certificate medicale

Sunt disponibile urmatoarele informatii: *serie carnet, primul numar de certificat din carnet, ultimul numar, numele primitor, data eliberarii, validitate carnet, comentariu.*

Aceasta fereastră conține un câmp cu opțiuni de tipărire, export în Excel și export în format PDF. **Sistemul** afișează informații cu caracter informativ privind fereastra respectivă: numărul total al înregistrărilor și numărul de linii / pagini.

Utilizatorul are opțiunea de a Vizualizare a unui certificat, prin accesarea butonului de comandă **Vizualizare**.

7. GESTIUNEA CONTRACTELOR DE CONVENȚII PRIVIND ELIBERAREA CERTIFICATELOR DE CONCEDIU MEDICAL

7.1. ECRANE DISPONIBILE

Accesarea modulului Convenții se face selectând din Meniul principal Contractare, iar apoi submeniul Contracte. **SIUI** deschide ecranul „Contracte”, conținând categoria de furnizor "CM - Concedii medicale" și, în tab-pagina "Contracte", lista contractelor încheiate cu furnizorii având această categorie.

Lista afișează următoarele informații: *Numar contract, Data, Cod furnizor, Tip furnizor, Nume furnizor, Prefix tip contract, Nume tip contract, Cod stare contract, Nume stare contract, Cod, CAS, Nume CAS, Data de început, Data de sfârșit, Cod localitate, Nume localitate, Cod responsabil, Nume responsabil.*

Opțiunile posibile sunt **Vizualizare**, ca în figură:

Numar contract	Data	Cod furnizor	Tip furnizor	Nume furnizor	Prefix tip contract	Nume tip contract	Cod stare contract	Nume stare contract	Cod CAS	Nume CAS	Data de început	Data de sfârșit	Cod localitate	Nume localitate
Toate														
348F	30-05-2008	23864624	Furnizor asistenta medicala primara	Companie1682443	CCM	Conventie concedii medicale	03	In derulare	CAS-BV	CJAS Brasov	01-06-2008	31-12-2008	4020	Brașov
349F	30-05-2008	23864626	Furnizor asistenta medicala primara	Companie1677597	CCM	Conventie concedii medicale	03	In derulare	CAS-BV	CJAS Brasov	01-06-2008	31-12-2008	4020	Brașov
347F	22-05-2008	6577823	Furnizor de servicii Medicale	Companie1682972	CCM	Conventie concedii medicale	03	In derulare	CAS-BV	CJAS Brasov	01-06-2008	31-12-2008	4020	Brașov
3S	01-05-2008	22502180	Furnizor de servicii Medicale	Companie1676004	CCM	Conventie concedii medicale	03	In derulare	CAS-BV	CJAS Brasov	01-05-2008	31-12-2008	4020	Brașov
346F	18-04-2008	23623172	Furnizor asistenta medicala primara	Companie1650378	CCM	Conventie concedii medicale	03	In derulare	CAS-BV	CJAS Brasov	01-05-2008	31-12-2008	4020	Brașov
1	01-04-2008	10085373	Furnizor de servicii Medicale	Companie1608183	CCM	Conventie concedii medicale	01	In semnare	CAS-BV	CJAS Brasov	01-04-2008	31-12-2008	4020	Brașov
2	01-04-2008	1089490	Stomatologie	Companie262	CCM	Conventie concedii medicale	01	In semnare	CAS-BV	CJAS Brasov	01-04-2008	31-12-2008	4020	Brașov
344F	10-03-2008	23060680	Furnizor asistenta medicala primara	Companie1519423	CCM	Conventie concedii medicale	03	In derulare	CAS-BV	CJAS Brasov	10-03-2008	31-12-2008	4020	Brașov

Figura 7.1-1 Ecran Contracte pentru concedii medicale

7.1.1. Ecran - Vizualizare Contracte pentru concedii medicale

Operatorul apasă butonul "Vizualizare" pentru a iniția procesul de Vizualizare pentru contractul selectat.

Contracte

Numar contract: 330F * Data: 22-01-2007 *
 Stare contract: 03 * In derulare Tip de contract: CCM * Conventie concedii medicale
 Unit.org: CAS-BV CJAS Brasov
 Valuta: RON
 Furnizor: 19508833 * Furnizor asistență medicală primară * Voina Gheorghe Paul
 Data de început: 01-01-2007 * Data de sfârșit: 31-12-2007 *
 Localitate: 40205 BRASOV
 Responsabil: 1770403100335 * dorobantu iulian
 Text:

Figura 7.1-2 Ecran Vizualizare contracte pentru concedii medicale

Câmpurile care definesc un contract sunt următoarele:

- *Număr contract* – câmp obligatoriu de tip șir de caractere
- *Data* – câmp obligatoriu de tip dată, putându-se folosi ambele metode de scriere, atât prin scriere directă, cât și prin selecția datei din calendar, afișabil prin click pe pictograma alăturată câmpului dată
- *Stare contract* - câmp obligatoriu de tip selector
- *Unit org.* - câmp de tip șir de caractere
- *Valută* - câmp obligatoriu de tip selector
- *Furnizor* - câmp obligatoriu de tip selector
- *Data de început* – câmp obligatoriu de tip dată, putându-se folosi ambele metode de scriere, atât prin scriere directă, cât și prin selecția datei din calendar, afișabil prin click pe pictograma alăturată câmpului dată
- *Data de sfârșit* – câmp obligatoriu de tip dată, putându-se folosi ambele metode de scriere, atât prin scriere directă, cât și prin selecția datei din calendar, afișabil prin click pe pictograma alăturată câmpului dată
- *Localitate* - câmp de tip șir de caractere
- *Responsabil* - câmp obligatoriu de tip selector
- *Grupă de indemnizație concediu medical* - câmp de tip selector

Butoane disponibile: *Înapoi, Tipărire.*

7.1.2. Listă faze

Lista oferă următoarele informații: *Nivel, Nume, Data de început, Data de sfârșit, Descriere, Cod stare, Nume stare, Additional, Număr additional, Dată adițional, Cod tip additional, Tip additional.*

Butoane disponibile: *Vizualizare.*

Faze Puncte de lucru/Angajați Grupări valori Suspendare

✓ Numarul total: 1 (1 pagina) Linii/pag. 20

Nivel	Nume	Data de început	Data de sfârșit	Descriere	Cod stare	Nume stare	Adițional	Numar adițional	Data adițional	Cod tip adițional	Tip adițional
							Toate ▾				Toate ▾
1	CONTRACT	01-06-2008	31-12-2008		03	In derulare	Nu				

Generare adițional Nou Modifica Șterge

Figura 7.1-3 Listă faze

7.1.3. Listă Puncte de lucru/Angajați

Lista oferă următoarele informații: *Poziție, Cod furnizor, Tip furnizor, Nume furnizor, Valabil de la, Valabil până la, Tip furnizor, Nume ieșire adițional, Număr intrare adițional.*

Butoane disponibile: *Vizualizare*

Faze Puncte de lucru/Angajați Grupări valori Suspendare

✓ Numarul total: 1 (1 pagina) Linii/pag. 20

Poziție ▲	Cod furnizor	Tip furnizor	Nume furnizor	Valabil de la	Valabil până la	Tip furnizor	Nume ieșire adițional	Nume intrare adițional
		Toate ▾				Toate ▾		
	12791001070015	Medic	Companie1682442	01-06-2008	31-12-2008	Medic		

Figura 7.1-4 Listă puncte de lucru/Angajați

7.1.4. Ecran Vizualizare Puncte de lucru/Angajați

Operatorul apasă butonul "Vizualizare" pentru a iniția procesul de Vizualizare pentru Punctul de lucru/Angajatul selectat.

Faze Puncte de lucru/Angajați Grupări valori Suspendare

Poziție *

Furnizor * *

Valabil de la * Valabil până la

Tip furnizor

Intrare adițional

Iesire adițional

Figura 7.1-5 Ecran Vizualizare puncte de lucru/angajați

Câmpurile care definesc un punct de lucru/angajat sunt următoarele:

- *Poziție* – câmp obligatoriu de tip numeric
- *Furnizor* - câmp obligatoriu de tip selector
- *Valabil de la* – câmp obligatoriu de tip dată, putându-se folosi ambele metode de scriere, atât prin scriere directă, cât și prin selecția datei din calendar, afișabil prin click pe pictograma alăturată câmpului dată
- *Valabil până la* – câmp de tip dată, putându-se folosi ambele metode de scriere, atât prin scriere directă, cât și prin selecția datei din calendar, afișabil prin click pe pictograma alăturată câmpului dată

- *Tip furnizor* - câmp de tip selectabil
- *Intrare adițional* - câmp de tip selector
- *leșire adițional* - câmp de tip selector

Butoane disponibile: *Înapoi*.

7.1.5. Listă - Atribute

Lista oferă următoarele informații: *Cod atribut contract, Nume atribut contract și Reprezentant, De la data, Până la data.*

Opțiunile posibile sunt **Vizualizare**, ca în figură:

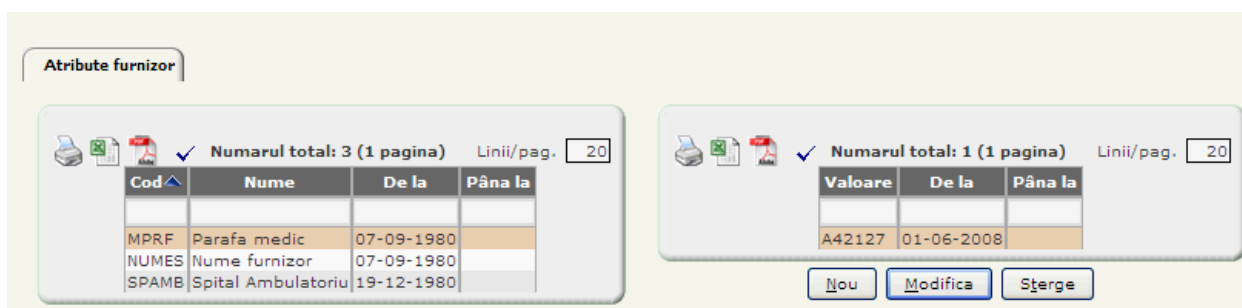


Figura 7.1-6 Atribute

7.1.6. Ecran Vizualizare reprezentant

Operatorul apasă butonul "Vizualizare" pentru a iniția procesul de Vizualizare pentru Reprezentantul selectat.

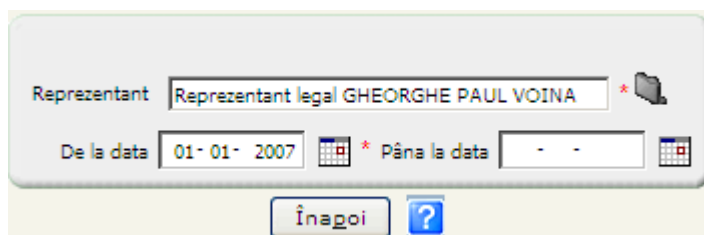


Figura 7.1-7 Ecran Vizualizare reprezentant

Câmpurile care definesc un punct de lucru/angajat sunt următoarele:

- *Reprezentant* – câmp obligatoriu de tip selector
- *De la data* - câmp obligatoriu de tip dată, putându-se folosi ambele metode de scriere, atât prin scriere directă, cât și prin selecția datei din calendar, afișabil prin click pe pictograma alăturată câmpului dată
- *Până la data* – câmp de tip dată, putându-se folosi ambele metode de scriere, atât prin scriere directă, cât și prin selecția datei din calendar, afișabil prin click pe pictograma alăturată câmpului dată

Butoane disponibile: *Înapoi*.

8. RAPORTĂRI MEDICI

8.1. ECRANE DISPONIBILE

Accesarea modulului Raportări medici se face selectând din Meniul principal Concedii medicale, iar apoi submeniul Raportări medici. **SIUI** deschide ecranul „Fișiere de raportare de la medici”, conținând lista raportărilor existente în sistem.

Lista afișează următoarele informații: *Stare, Nr. crt., Cod companie, Nume companie, CUI companie, Dată raport, An raport, Inițial, Lună raport, Stare email, Nume fișier, Adresă email expeditor, Data import*.

Opțiunile posibile sunt **Vizualizare log**, **Vizualizare** ca în figură:

Fișiere de raportare de la medici

Stare	Nr. crt.	Cod companie	Nume companie	CUI companie	Data raport	Inițial	An raport	Stare email	Lună raport	Nume fișier	Adresă email expeditor	Data import
Verificat	168192921571	19269345	Companie30344	19269345	02-06-2008	Da	2008	Toate	5	11A_0508_19269345.ZIP		02/06/2008 11:14:43
Verificat	168192927316	19328263	Companie34247	19328263	02-06-2008	Da	2008	Toate	5	11A_0508_19328263.ZIP		02/06/2008 11:26:35
Verificat	168192927445	19268110	Companie30330	19268110	02-06-2008	Da	2008	Toate	5	11A_0508_19268110.ZIP		02/06/2008 11:28:19
Verificat	168192933530	19507617	Companie33885	19507617	02-06-2008	Da	2008	Toate	5	11A_0508_19507617.ZIP		02/06/2008 11:52:43
Verificat	168192946137	19510000	Companie30974	19510000	02-06-2008	Da	2008	Toate	5	11A_0508_19510000.ZIP		02/06/2008 12:03:33
Verificat	168192997423	20446858	Companie1191	20446858	02-06-2008	Da	2008	Toate	5	11A_0508_20446858.ZIP		02/06/2008 13:04:24
Verificat	168193001876	19331941	Companie32360	19331941	02-06-2008	Da	2008	Toate	5	11A_0508_19331941.ZIP		02/06/2008 13:05:37
Verificat	168193004573	20407395	Companie1183	20407395	02-06-2008	Da	2008	Toate	5	11A_0508_20407395.ZIP		02/06/2008 13:06:30
Verificat	168193006490	19509901	Companie30973	19509901	02-06-2008	Da	2008	Toate	5	11A_0508_19509901.ZIP		02/06/2008 13:07:33
Verificat	168193007812	19507579	Companie33884	19507579	02-06-2008	Da	2008	Toate	5	11A_0508_19507579.ZIP		02/06/2008 13:09:12
Verificat	168193018506	19336312	Companie30660	19336312	02-06-2008	Da	2008	Toate	5	11A_0508_19336312.ZIP		02/06/2008 13:16:17
Verificat	168193056651	19286265	Companie70021	19286265	02-06-2008	Da	2008	Toate	5	11A_0508_19286265.ZIP		02/06/2008 14:02:22
Verificat	168193063579	21776188	Companie72111	21776188	02-06-2008	Da	2008	Toate	5	11A_0508_21776188.ZIP		02/06/2008 14:12:18
Verificat	168193073241	19316536	Companie34243	19316536	02-06-2008	Da	2008	Toate	5	11A_0508_19316536.ZIP		02/06/2008 14:21:33
Verificat	168193077064	19596169	Companie18200	19596169	02-06-2008	Da	2008	Toate	5	11A_0508_19596169.ZIP		02/06/2008 14:24:54
Verificat	168193079587	19608670	Companie1639776	19608670	02-06-2008	Da	2008	Toate	5	11A_0508_19608670.ZIP		02/06/2008 14:26:24
Verificat	168193090825	19264755	Companie30326	19264755	02-06-2008	Da	2008	Toate	5	11A_0508_19264755.ZIP		02/06/2008 14:36:54
Verificat	168193111945	19587330	Companie18195	19587330	02-06-2008	Nu	2008	Toate	5	11A_0508_19587330.ZIP		02/06/2008 14:57:38
Verificat	168193114174	19687194	Companie1632275	19687194	02-06-2008	Da	2008	Toate	5	11A_0508_19687194.ZIP		02/06/2008 14:58:56
Verificat	168193114465	19308614	Companie34230	19308614	02-06-2008	Da	2008	Toate	5	11A_0508_19308614.ZIP		02/06/2008 15:00:08

Figura 8.1-1 Ecran Raportări medici

8.1.1. Ecran - Vizualizare Raportări medici

Operatorul apasă butonul "Vizualizare" pentru a iniția procesul de Vizualizare pentru raportarea selectată.

Raportare medici

Fișier raportare	11A_0508_19269345.ZIP *	CAS-BV *		CJAS Brasov
Perioada de raportare	MAI2008 CM CAS-BV *	Deschisă		
Stare	Verificat		Nr. crt.	168.192.921.571
Compania	19269345 *	19269345 *	Companie30344	
Data raport	02-06-2008 *		Inițial	<input checked="" type="checkbox"/>
Întârziere raportare			Lună raport	5
An raport	2008		Stare email	
Comentarii				

Figura 8.1-2 Ecran Vizualizare raportări medici

Câmpurile care definesc o raportare sunt următoarele:

- *Fișier raportare* – câmp obligatoriu de tip selector

- *Perioadă de raportare* - câmp obligatoriu de tip selector
- *Stare* - câmp de tip selectabil
- *Inițial* - câmp de tip checkbox
- *Compania* - câmp obligatoriu de tip selector
- *Dată raport* - câmp obligatoriu de tip dată, putându-se folosi ambele metode de scriere, atât prin scriere directă, cât și prin selecția datei din calendar, afișabil prin click pe pictograma alăturată câmpului dată
- *Lună raport* - câmp de tip numeric; poate lua valori între 1 și 12;
- *An raport* - câmp de tip numeric;
- *Întârziere raportare* – câmp obligatoriu de tip selector
- *Comentarii* - câmp de tip șir de caractere

Butoane disponibile: *Înapoi*.

8.1.2. Listă - Certificate de concediu medical

Lista oferă următoarele informații: *Serie certificat, Inițial, Număr certificat, Serie certificat anulat, Număr certificat anulat, Nr. duplicat, Lună certificat, An certificat, Cod indemnizație, CNP, Nume asigurat, Prenume asigurat, Cod CJAS, Nr. înregistrare(Registru de consultație/Foaițe de observație), Secție spital, Data certificat ambulator, Valabil de la, Valabil până la, Nr. zile ambulator, Data certificat externare date, Valabil de la, Valabil până la, Număr zile externare, Cod diagnostic la externare, Diagnostic ambulator, Diagnostic la externare, Parafă medic, Parafă șef secție, Valid, Cod diagnostic ambulatoriu, Data anulării, CUI*.

Opțiunile posibile sunt **Vizualizare**, ca în figură:

Serie certificat	Nr. certificat	Inițial	Serie certificat anulat	Nr. certificat anulat	Nr. duplicat	Lună certificat	An certificat	Cod indemnizație	CNP	Nume asigurat	Prenume asigurat	Cod CJAS	Nr. înregistrare (registru de consultație/Foaițe de observație)	Secție spital	Data certificat ambulator	Ambulatoriu internare valabil de la	Ambul inter valabil la
		Toate															
CCMAA	0009173946	Da			0	10	2008	01	1780708070043			BT		AM	27-10-2008	27-10-2008	29-10-2008
CCMAA	0009173944	Nu			0	10	2008	08	2760325070020			BT		AM	23-10-2008	01-10-2008	31-10-2008
CCMAA	0009173943	Da			0	10	2008	08	2830620070054			BT		AM	20-10-2008	01-10-2008	31-10-2008
CCMAA	0009173941	Da			0	10	2008	09	2680107070060			BT		AM	16-10-2008	16-10-2008	17-10-2008
CCMAA	0009173940	Nu			0	10	2008	01	2670318070025			BT		AM	10-10-2008	11-10-2008	17-10-2008
CCMAA	0009173939	Da			0	10	2008	08	2721028070026			BT		AM	08-10-2008	01-10-2008	31-10-2008
CCMAA	0009173938	Nu			0	10	2008	01	2670318070025			BT		AM	07-10-2008	06-10-2008	10-10-2008
CCMAA	0009173937	Da			0	10	2008	06	1791224070028			BT		AM	07-10-2008	06-10-2008	10-10-2008
CCMAA	0009173936	Nu			0	10	2008	08	2810115070041			BT		AM	02-10-2008	01-10-2008	19-10-2008

Figura 8.1-3 Listă Certificate de concediu medical

8.1.3. Listă - Certificate invalide de concediu medical

Lista oferă următoarele informații: *Valid, Serie certificat, Număr certificat, Nr. duplicat, Lună certificat, An certificat, Cod indemnizație, Inițial, CNP, Nume asigurat, Prenume asigurat, Cod CJAS, Nr. înregistrare(Registru de consultație/Foaițe de observație), Secție spital, Data certificat ambulator, Valabil de la, Valabil până la, Nr. zile ambulator, Data certificat externare date, Valabil de la, Valabil până la, Număr zile externare, Cod diagnostic la externare, Diagnostic ambulator, Diagnostic la externare, Parafă medic, Parafă șef secție, Valid, Cod diagnostic ambulatoriu, Număr certificat anulat, Serie certificat anulat, CUI*.

Opțiunile posibile sunt **Vizualizare**, ca în figură:

Valid	Serie certificat	Nr. certificat	Nr. duplicat	Lună certificat	An certificat	Cod indemnizație	Inițial	CNP	Nume asigurat	Prenume asigurat	Cod CJAS	Nr. inregistrare (registru de consultație/Foae de observație)	Secție spital	Data certificat ambulator	Valabil de la	Valabil până la
<input type="checkbox"/>	CCMAB	0000000103	0	6	2007	06	Da	2700207134033			CASGR		EX	01-06-2007	01-06-2007	05-06-2007
<input type="checkbox"/>	CCMAB	0000000104	0	6	2007	05	Da	1600323130015			CASAG		AM	06-06-2007	05-06-2007	21-06-2007
<input type="checkbox"/>	CCMAB	0000000105	0	6	2007	08	Nu	2700207134033			CASGR		AM	01-06-2007	02-06-2007	05-06-2007

Figura 8.1-4 Listă Certificate invalide de concediu medical

8.1.4. Ecran - Vizualizare Certificate invalide de concediu medical

Operatorul apasă butonul "Vizualizare" pentru a iniția procesul de Vizualizare pentru certificatul selectat.

Valid (Neanulat)

DiagnostiC ambulator 653 Dorsalgii

DiagnostiC la externare

Acordat de 2590921204360 363600 STRATEANU AURELIA-CARMEN

Serie certificat CCMAB * Nr. certificat 0009173946 *

Inițial Seria inițială

Acordat lui 1780708070043 IULIAN-DUMITRU RUSU

Nr. inițial

Parafa aviz expert

Serie certificat anulat

Parafa risc maternal

Nr. certificat anulat

Parafa șef secție

Cod Indemnizație 01 Boala obișnuita 75,00

Unitate organizatorică CAS-BT Casa de Asigurări de Sănătate Botosani

Contract furnizor 17 20811570 247551 20811570 247551 CM 2008 STRATEANU AURELIA STRATEANU AURELIA

Nr. duplicat 0 * Lună certificat 10 *

An certificat 2008 * Cod indemnizație 01 *

CNP 1780708070043 * Nume asigurat

Prenume asigurat

Localitate

Număr

Scara

Apartment

(Registru de consultație/Foae de observație)

Secție spital AM

Data certificat ambulator 27-10-2008 *

Certificat ambulator valabil de la 27-10-2008 *

Certificat ambulator valabil până la 29-10-2008 *

Cod diagnostic ambulator 653

Certificat externare valabil de la

Nr. zile externare 0

DiagnostiC ambulator

Cod urgență

Parafa medic 363600

Număr convenție 17

Parafa aviz expert

Parafa expert

Cod CAS BT

Strada

Bloc

Etaaj

Județ

Tip rectificare

Data anulării

Nr. zile ambulator 3

Data certificat externare

Certificat externare valabil până la

Cod diagnostic la externare

DiagnostiC la externare

Cod boală contagioasă

Parafa șef secție

Cod Casa de asigurări de sănătate BT

Data aviz expert

Parafa risc maternal

Figura 8.1-5 Ecran Vizualizare Certificate invalide de concediu medical

Câmpurile care definesc un certificat invalid de concediu medical sunt următoarele:

- *Serie certificat* – câmp obligatoriu de tip șir de caractere
- *Număr certificat* – câmp obligatoriu de tip numeric

- *Nr. duplicat* - câmp obligatoriu de tip numeric
- *Lună certificat* - câmp obligatoriu de tip numeric; poate lua valori între 1 și 12;
- *An certificat* - câmp obligatoriu de tip numeric
- *Stare* - câmp de tip selectabil
- *Cod indemnizație* - câmp obligatoriu de tip numeric
- *Valid (neanulat)* - câmp obligatoriu de tip checkbox
- *Inițial* - câmp obligatoriu de tip checkbox
- *Serie inițială* - câmp de tip șir de caractere;
- *CNP* - câmp de tip numeric; câmpul are lungimea de 13 cifre;
- *Număr inițial* - câmp obligatoriu de tip numeric
- *Nume asigurat* - câmp de tip șir de caractere
- *Prenume asigurat* - câmp de tip șir de caractere
- *Cod CJAS* - câmp de tip șir de caractere
- *Localitate* - câmp de tip șir de caractere
- *Număr certificat anulat* - câmp de tip numeric
- *Stradă* - câmp de tip șir de caractere
- *Serie certificat anulat* - câmp de tip șir de caractere
- *Număr* - câmp de tip numeric
- *Unitate organizatorică* - câmp de tip selector
- *Bloc* - câmp de tip șir de caractere
- *Scară* - câmp de tip șir de caractere
- *Etaj* - câmp de tip șir de caractere
- *Apartment* - câmp de tip șir de caractere
- *Județ* - câmp de tip șir de caractere
- *Nr. înregistrare(Registru de consultație/Foaie de observație)* - câmp de tip șir de caractere
- *Uic* - câmp de tip șir de caractere
- *Secție spital* - câmp de tip șir de caractere
- *Data certificat ambulator* - câmp obligatoriu de tip dată, putându-se folosi ambele metode de scriere, atât prin scriere directă, cât și prin selecția datei din calendar, afișabil prin click pe pictograma alăturată câmpului dată
- *Tip rectificare* - câmp de tip selectabil
- *Certificat ambulator valabil de la* - câmp de tip dată, putându-se folosi ambele metode de scriere, atât prin scriere directă, cât și prin selecția datei din calendar, afișabil prin click pe pictograma alăturată câmpului dată
- *Certificat ambulator valabil până la* - câmp de tip dată, putându-se folosi ambele metode de scriere, atât prin scriere directă, cât și prin selecția datei din calendar, afișabil prin click pe pictograma alăturată câmpului dată
- *Nr. zile ambulator* - câmp de tip numeric
- *Cod diagnostic ambulator* - câmp de tip șir de caractere
- *Data certificat externare* - câmp de tip dată, putându-se folosi ambele metode de scriere, atât prin scriere directă, cât și prin selecția datei din calendar, afișabil prin click pe pictograma alăturată câmpului dată
- *Certificat externare valabil de la* - câmp de tip dată, putându-se folosi ambele metode de scriere, atât prin scriere directă, cât și prin selecția datei din calendar, afișabil prin click pe pictograma alăturată câmpului dată
- *Certificat externare valabil până la* - câmp de tip dată, putându-se folosi ambele metode de scriere, atât prin scriere directă, cât și prin selecția datei din calendar, afișabil prin click pe pictograma alăturată câmpului dată

-
- *Număr zile externare* - câmp de tip numeric
 - *Cod diagnostic la externare* - câmp de tip șir de caractere
 - *Diagnostic ambulator* - câmp de tip selectabil
 - *Diagnostic la externare* - câmp de tip șir de caractere
 - *Cod urgență* - câmp de tip șir de caractere
 - *Cod boală contagioasă* - câmp de tip șir de caractere
 - *Parafă medic* - câmp de tip șir de caractere
 - *Parafă șef secție* - câmp de tip șir de caractere
 - *Număr convenție* - câmp de tip numeric
 - *Cod casă de asigurări de sănătate* - câmp de tip șir de caractere
 - *Parafă aviz expert* - câmp de tip șir de caractere
 - *Data aviz expert* - câmp de tip dată, putându-se folosi ambele metode de scriere, atât prin scriere directă, cât și prin selecția datei din calendar, afișabil prin click pe pictograma alăturată câmpului dată
 - *Parafă expert* - câmp de tip șir de caractere
 - *Parafă risc maternal* - câmp de tip șir de caractere

Butoane disponibile: *Înapoi*.

8.1.5. Ecran - Vizualizare log import raportare

Operatorul apasă butonul "Vizualizare log" pentru a iniția procesul de Vizualizare pentru certificatul selectat. Opțiunile posibile sunt **Versiune printare și Descarcă**, ca în figură:

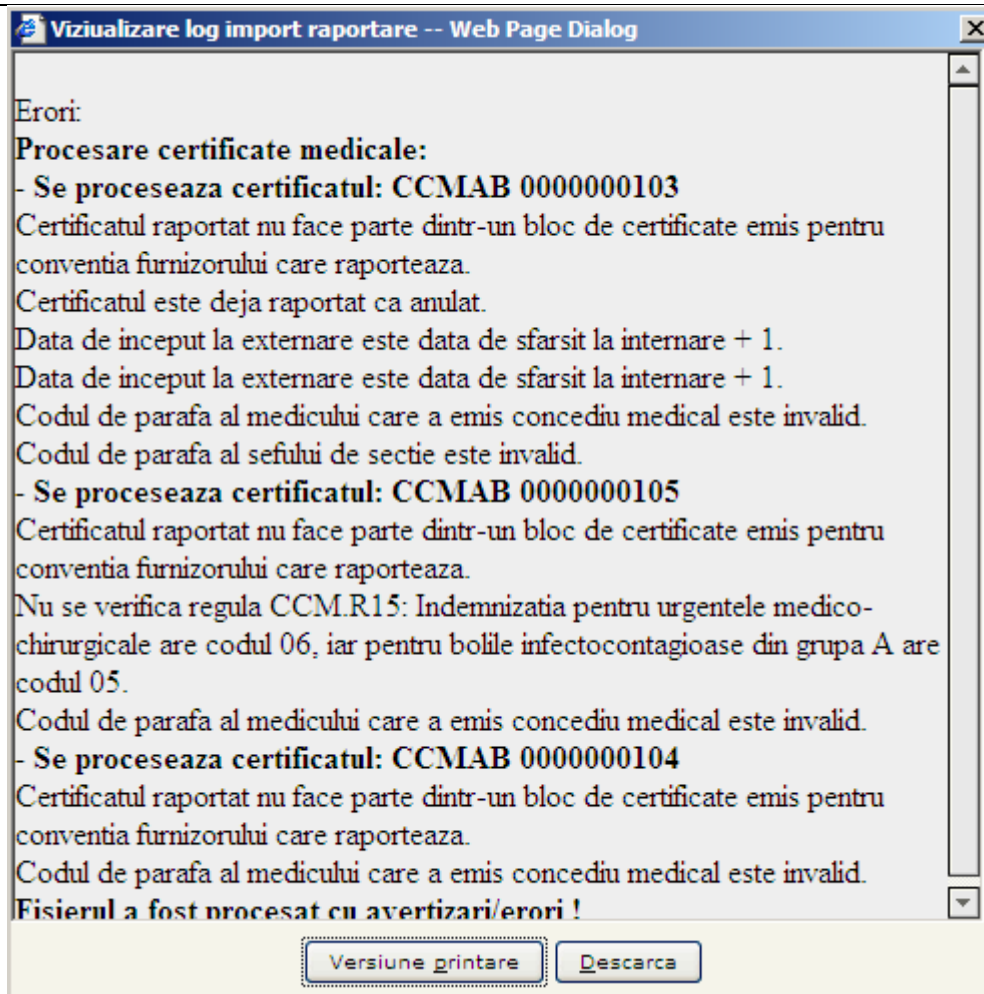


Figura 8.1-6 Ecran Vizualizare log import raportare

9. RAPORTĂRI ANGAJATORI

9.1. ECRANE DISPONIBILE

Accesarea modului Raportări medici se face selectând din Meniul principal Concedii medicale, iar apoi submeniul Verificare raportări angajatori. **SIUI** deschide ecranul „Fișiere de raportare de la angajatori”, conținând lista raportărilor existente în sistem.

Lista afișează următoarele informații: *Stare, Inițial, Dată raport, Lună raport, An raport, Număr de ordine, Stare email, Nume fișier de raportare, Adresă email expeditor, Nume, Cod, Tip.*

Opțiunile posibile sunt **Vizualizare log**, **Vizualizare** ca în figură:

Filtru verificare raportari angajatori

CUI:
 Nume:

Verificare raportari angajatori

Numarul total: 393327 (56190 pagini) 1 Linii/pag. 7

Stare	Inițial	Data raport	Luna raport	An raport	Număr de ordine	Stare Email	Nume fișier de raportare	Adresă email expeditor	Nume	CUI/CNP	Cod
Acceptat	Nu	19-09-2008	08	2008	415838	Toate	168201016753_A1A2_0808_476331.ZIP		Nume16868761142	476331	476331
Acceptat	Da	13-08-2008	07	2008	415666		17671213\08_07		Nume16868807329	17671213	17671213
Acceptat	Nu	29-08-2008	07	2008	415672		\A1A2_0708_17671213.ZIP		Nume1372433510	6142870	6142870
Acceptat	Nu	18-09-2008	07	2008	415806		A1A2_0708_1381418.ZIP		Nume1471598447	1381418	1381418
Acceptat	Nu	19-09-2008	07	2008	415843		168201025302_A1A2_0708_476331.ZIP		Nume16868761142	476331	476331
Acceptat	Da	21-08-2008	06	2008	415669		22879440\08_06		Nume141131713740	22879440	22879440
Acceptat	Da	18-09-2008	06	2008	415814		\A1A2_0608_22879440.ZIP		Nume16868761142	476331	476331

Figura 9.1-1 Ecran raportări angajatori

9.1.1. Ecran - Vizualizare Raportări angajatori

Operatorul apasă butonul "Vizualizare" pentru a iniția procesul de vizualizare pentru raportarea selectată.

Verificare raportari angajatori

Stare Email:

Fișier raportare: 1929607::::21/02/2008::::476331::::2118800 * CAS-B * Casa Asig. Sanatate Bucuresti

Perioada de raportare: IAN2008 CM CAS-B * Deschisă

Stare:

Data raport: 26-03-2008

An raport: 2008

Inițial:

Lună raport: 1

Întârziere raportare: Nu

Comentarii:

Nume utilizator:

Figura 9.1-2 Ecran Vizualizare raportări angajatori

Câmpurile care definesc o raportare sunt următoarele:

- *Stare email* – câmp de tip selectabil
- *Fișier raportare* – câmp obligatoriu de tip selector
- *Stare* - câmp de tip selectabil
- *Perioadă de raportare* - câmp obligatoriu de tip selector
- *Inițial* - câmp de tip checkbox
- *Data raport* - câmp de tip dată, putându-se folosi ambele metode de scriere, atât prin scriere directă, cât și prin selecția datei din calendar, afișabil prin click pe pictograma alăturată câmpului dată
- *Lună raport* - câmp de tip numeric; poate lua valori între 1 și 12;
- *An raport* - câmp de tip numeric;
- *Întârziere raportare* – câmp obligatoriu de tip selector
- *Comentarii* - câmp de tip șir de caractere
- *Nume utilizator* - câmp de tip șir de caractere

Butoane disponibile: *Înapoi*.

9.1.2. Listă - Certificate de concediu medical de la angajator

Lista oferă următoarele informații: *Valid, Număr curent, Serie certificat, Număr certificat, Nume asigurat, CNP, Nume persoană, Inițial, Tip rectificare, Cod CJAS, Zile lucrătoare, Zile concediu, Zile concediu decontate, Valoare, Serie inițială, Nr. inițial, Data acordării certificatului, Zile lucrate, Data de început a concediului, Data de sfârșit a concediului, Baza de calcul a indemnizației, Zile baza de calcul, Media zilnică a bazei de calcul, Quantum indemnizație, Zile lucrătoare, Zile calendaristice, Indemnizație suportată de angajator, Zile lucrătoare suportate de FNUASS, Indemnizație suportată de FNUASS, CM in continuare, Viză platitor, Viză medic de familie.*

Opțiunile posibile sunt **Vizualizare**, ca în figură:

Valid	Număr curent	Tip rectificare	Nume persoană	CNP	Nume asigurat	Cod CJAS	Zile lucrătoare	Zile lucrate	Inițial	Serie certificat	Nr. certificat	Zile concediu	Zile concediu decontate	Cod de indemnizație	Descriere indemnizație	Procent compensare	Valoare
		Toate							Toate								
<input checked="" type="checkbox"/>	4		CIOLACU FLORIN	1680827511699			21	19 Da		CCMAA	0007079059	2	0 01		Boala obisnuita	75,00	0,
<input checked="" type="checkbox"/>	5		COMAN OANA	2821010090038		BR	21	19 Da		CCMAA	0009769170	2	0 01		Boala obisnuita	75,00	0,
<input checked="" type="checkbox"/>	8		DRAGOMIR OANA FLORENTINA	2770825463031		_B	21	2 Da		CCMAA	0008000037	19	19 08		Sarcina si lauzie	85,00	2.957,
<input checked="" type="checkbox"/>	9		DRIMBU FLORIN LTVIU	1830418340918		TR	21	12 Da		CCMAA	0009694142	9	4 01		Boala obisnuita	75,00	298,
<input checked="" type="checkbox"/>	6		CRACIUN BOGDAN CATALIN	1770816284413		_B	21	19 Da		CCMAA	0008887472	2	0 06		Urgenta medico-chirurgicala	100,00	0,

Figura 9.1-3 Listă Certificate de concediu medical de la angajator

9.1.3. Ecran - Vizualizare Certificate de concediu medical de la angajator

Operatorul apasă butonul "Vizualizare" pentru a iniția procesul de Vizualizare pentru certificatul selectat.

Opțiunile posibile sunt **Vizualizare**, ca în figură:

Anexa 1 angajator Certificate de concediu medical de la angajatori

Număr curent	4	Tip rectificare	
Nume asigurat	CIOLACU FLORIN	Luat in evidență la CAS	
CNP	1680827511699 *	Total zile lucrate	19
Total zile lucrătoare	21	Serie certificat	CCMAA *
Inițial	<input checked="" type="checkbox"/>	Zile prestații	2
Nr. certificat	0007079059 *	Zile prestații suportate din FNUASS	0
Indemnizație concediu medical	01	Boala obisnuita	75,00
Sumă din FNUASS pentru CI	0	Seria inițială	
Nr. inițial		Cod urgență medico-chirurgicală	
Cod boală infecto-contagioasă grupa A		Inițial	
Stare	Document valid	Comentarii	
Viză platitor		Viză medic de familie	
Continuitate CM		Tip emitent	
Data acordării certificatului	- -	Data de început a concediului	- -
Data de sfârșit a concediului	- -	Baza de calcul a indemnizației	
Zile bază de calcul		Mzbc	
Quantum indemnizație		Zile suportate de ang - lucrătoare	
Zile suportate de ang - calendaristice		Zile lucrătoare suportate de FNUASS	
Indemnizație suportată de angajator		Indemnizație suportată de FNUASS	
Cod diagnostic			

Figura 9.1-4 Ecran vizualizare certificate de concediu medical de la angajator

Câmpurile care definesc o raportare sunt următoarele:

- *Total zile lucrate* – câmp de tip numeric
- *Inițial* - câmp de tip selector
- *Stare* - câmp de tip selectabil
- *Număr curent* - câmp de tip numeric
- *Serie certificat* – câmp obligatoriu de tip șir de caractere
- *Număr certificat* – câmp obligatoriu de tip numeric
- *Indemnizație concediu medical* – câmp de tip selector
- *CNP* – câmp obligatoriu de tip numeric; câmpul este format din 13 cifre
- *Nume asigurat* - câmp de tip șir de caractere
- *Nume utilizator* - câmp de tip șir de caractere
- *Inițial* - câmp de tip checkbox
- *Tip rectificare* - câmp de tip selectabil
- *Cod CAS* - câmp șir de caractere
- *Total zile lucrătoare* – câmp de tip numeric
- *Zile concediu medical* - câmp de tip numeric
- *Zile concediu medical decontate*- câmp de tip numeric
- *Valoare* – câmp de tip numeric
- *Seria inițială* - câmp de tip șir de caractere;

- *Număr inițial* – câmp obligatoriu de tip numeric
- *Cod urgență medico-chirurgicală* – câmp obligatoriu de tip șir de caractere;
- *Cod boală infecto-contagioasă* – câmp obligatoriu de tip șir de caractere;
- *Comentarii* - câmp de tip șir de caractere
- *Data acordării certificatului* - câmp de tip dată, putându-se folosi ambele metode de scriere, atât prin scriere directă, cât și prin selecția datei din calendar, afișabil prin click pe pictograma alăturată câmpului dată
- *Data de început a concediului* - câmp de tip dată, putându-se folosi ambele metode de scriere, atât prin scriere directă, cât și prin selecția datei din calendar, afișabil prin click pe pictograma alăturată câmpului dată
- *Data de sfârșit a concediului* - câmp de tip dată, putându-se folosi ambele metode de scriere, atât prin scriere directă, cât și prin selecția datei din calendar, afișabil prin click pe pictograma alăturată câmpului dată
- *Baza de calcul a indemnizației* - câmp de tip șir de caractere;
- *Zile baza de calcul* - câmp de tip numeric;
- *Media zilnică a bazei de calcul* - câmp de tip numeric;
- *Cuquantum indemnizație* - câmp de tip numeric;
- *Zile lucrătoare* - câmp de tip numeric;
- *Zile calendaristice* - câmp de tip numeric;
- *Indemnizație suportată de angajator* - câmp de tip numeric;
- *Zile lucrătoare suportate de FNUASS* - câmp de tip numeric;
- *Indemnizație suportată de FNUASS* - câmp de tip numeric;
- *CM în continuare* - câmp de tip selectabil
- *Viză platitor* - câmp de tip șir de caractere
- *Viză medic de familie* - câmp de tip șir de caractere

Butoane disponibile: *Înapoi*.

9.1.4. Listă - Anexa 1 angajator

Lista oferă următoarele informații: Data lichidării drepturilor salariale, Denumire angajator, CUI, Nr. înreg. Reg. Comerțului, Nr. Angajați, Total fond salarii brute realizate, Total contribuții datorate, Total cuquantum ind. suportate din FAAMBP, Total cuquantum contrib. pt. CI datorate pt. ind. suportate din FAAMBP, Total contrib. datorate FNUASS pt. CI, Total cuquantum prestații din fond, Total Cazuri g1, Total zile g1, Total zile fonduri g1, Valoare fond g1, Total Cazuri g2, Total zile g2, Total zile fonduri g2, Valoare fond g2, Total Cazuri g3, Total zile g3, Total zile fonduri g3, Valoare fond g3, Total Cazuri g4, Total zile g4, Total zile fonduri g4, Valoare fond g4, Total Cazuri g5, Total zile g5, Total zile fonduri g5, Valoare fond g5, Total suma recuperată de angajator din contrib. lunii curente, Total sumă de virat, Total sumă de recuperat, Localitatea, Strada, Nr., Bloc, Telefon, Nr. sector, Banca 1, Filiala 1, Cont 1, Banca 2, Filiala 2, Cont 2, Reprezentant, Total de recuperat de la FNUASS pt. CI din per. anterioară.

Opțiunile posibile sunt **Vizualizare**, ca în figură:

Anexa 1 angajator

Linii/pag. 20

Nr. Angajați	Total fond salarii brute realizate	Total contribuții datorate	Total cuantum ind. suportate din FAAMP	Total cuantum contrib. pt. CI datorate pt. ind. suportate din FAAMP	Total contrib. datorate FNUASS pt. CI	Total cuantum prestații din fond	Total Cazuri g1	Total zile g1	Total zile fonduri g1	Valoare fond g1	Total Cazuri g2	Total zile g2	Total zile fonduri g2	Valoare fond g2	Total Cazuri g3	Total zile g3	Total zile fonduri g3	Valoare fond g3	Total Cazuri g4	Total zile g4	Total zile fonduri g4
40	30.000,00	255,00	0,00	0,00	255,00	101,00	5	33	33	101,00	0	0	0	0,00	0	0	0	0,00	0	0	0

Vizualizare

Figura 9.1-5 Listă Anexa 1 angajator

9.1.5. Ecran - Vizualizare Anexa 1 angajator

Operatorul apasă butonul "Vizualizare" pentru a iniția procesul de Vizualizare pentru anexa selectată.

Opțiunile posibile sunt **Vizualizare**, ca în figură:

A. Den. ang. INCERCARE

C. Nr. Reg. Com.

Data salariu

D. Nr. Angajati

E. Tot fond salarii brute realizate

F. Tot contributi pentru CI

G. Total cuantum ind. suportate din FAAMP

H. Total cuantum contrib. pt. CI datorate pt. ind. suportate din FAAMP

I. Total contrib. datorate FNUASS pt CI

J. Total prestații de suportat din FNUASS pt CI

Indemnizații pentru incapacitate temporară de muncă

Nr. Cazuri * Total zile * Total zile fond *

Prevenire îmbolnăvire

Nr. Cazuri * Total zile * Total zile fond *

Sarcina și lăuzie

Nr. Cazuri * Total zile * Total zile fond *

Îngrijire copil bolnav

Nr. Cazuri * Total zile * Total zile fond *

Indemnizație de risc maternal

Nr. Cazuri * Total zile * Total zile fond *

K. Total de recuperat FNUASS pt. CI din per. anterioara

L. Total suma recuperata de angajator din contrib. lunii curente

M. Total de virat la FNUASS pt CI

N. Total de recuperat la FNUASS pt CI

Adresa angajator

Localitatea Strada

Scara Etaj Nr.

Județ Sector Apartament

E-mail

P. Conturi bancare

Banca 1 Filiala 1 Cont 1

Banca 2 Filiala 2 Cont 2

Reprezentant

Figura 9.1-6 Ecran vizualizare Anexa 1 angajator

Câmpurile care definesc o Anexă sunt următoarele:

- *Data salariu* – câmp de tip dată, putându-se folosi ambele metode de scriere, atât prin scriere directă, cât și prin selecția datei din calendar, afișabil prin click pe pictograma alăturată câmpului dată
- *A. Den. ang.* – câmp de tip șir de caractere
- *B. CUI* – câmp obligatoriu de tip șir de caractere
- *C. Nr. Reg. Com.* – câmp de tip șir de caractere
- *D. Nr. Ang* – câmp de tip numeric

- *E. Tot fond salarii* – câmp de tip numeric
- *F. Tot contrib* – câmp de tip numeric
- *Total quantum ind. suportate din FAAMBP* – câmp de tip numeric
- *Total quantum contrib. pt. Cl datorate pt. ind. suportate din FAAMBP* – câmp de tip numeric
- *Total contrib. datorate FNUASS pt. Cl* – câmp de tip numeric
- *G. Tot prestații fond* – câmp de tip numeric
- *Nr. Cazuri g1* – câmp obligatoriu de tip numeric
- *Total zile g1* – câmp obligatoriu de tip numeric
- *Total zile fond g1* – câmp obligatoriu de tip numeric
- *Suma din fond g1* – câmp obligatoriu de tip numeric
- *Nr. Cazuri g2* – câmp obligatoriu de tip numeric
- *Total zile g2* – câmp obligatoriu de tip numeric
- *Total zile fond g2* – câmp obligatoriu de tip numeric
- *Suma din fond g2* – câmp obligatoriu de tip numeric
- *Nr. Cazuri g3* – câmp obligatoriu de tip numeric
- *Total zile g3* – câmp obligatoriu de tip numeric
- *Total zile fond g3* – câmp obligatoriu de tip numeric
- *Suma din fond g3* – câmp obligatoriu de tip numeric
- *Nr. Cazuri g4* – câmp obligatoriu de tip numeric
- *Total zile g4* – câmp obligatoriu de tip numeric
- *Total zile fond g4* – câmp obligatoriu de tip numeric
- *Suma din fond g4* – câmp obligatoriu de tip numeric
- *Nr. Cazuri g5* – câmp obligatoriu de tip numeric
- *Total zile g5* – câmp obligatoriu de tip numeric
- *Total zile fond g5* – câmp obligatoriu de tip numeric
- *Suma din fond g5* – câmp obligatoriu de tip numeric
- *Total de recuperat de la FNUASS pt. Cl din per. anterioara* – câmp de tip numeric
- *Total suma recuperata de angajator din contrib. lunii curente* – câmp de tip numeric
- *H. Total de virat* – câmp de tip numeric
- *I. Total de recuperat* – câmp de tip numeric
- *Localitatea* – câmp de tip șir de caractere
- *Strada* – câmp de tip șir de caractere
- *Nr.* – câmp de tip șir de caractere
- *Bloc* – câmp de tip șir de caractere
- *Scara* – câmp de tip șir de caractere
- *Etaj* – câmp de tip șir de caractere
- *Apartment* – câmp de tip șir de caractere
- *Telefon* – câmp de tip șir de caractere
- *Județ* – câmp de tip șir de caractere
- *Sector* – câmp de tip șir de caractere
- *E-mail* – câmp de tip șir de caractere
- *Nr. file* – câmp de tip șir de caractere
- *Banca 1* – câmp de tip șir de caractere
- *Filiala 1* – câmp de tip șir de caractere
- *Cont 1* – câmp de tip șir de caractere

- *Banca 2* – câmp de tip șir de caractere
- *Filiala 2* – câmp de tip șir de caractere
- *Cont 2* – câmp de tip șir de caractere
- *Reprezentant* – câmp de tip șir de caractere

Butoane disponibile: *Înapoi*.

9.1.6. Ecran - Vizualizare log import raportare

Operatorul apasă butonul "Vizualizare log" pentru a iniția procesul de Vizualizare pentru raportarea selectată. Opțiunile posibile sunt **Versiune printare** și **Descarcă**, ca în figură:

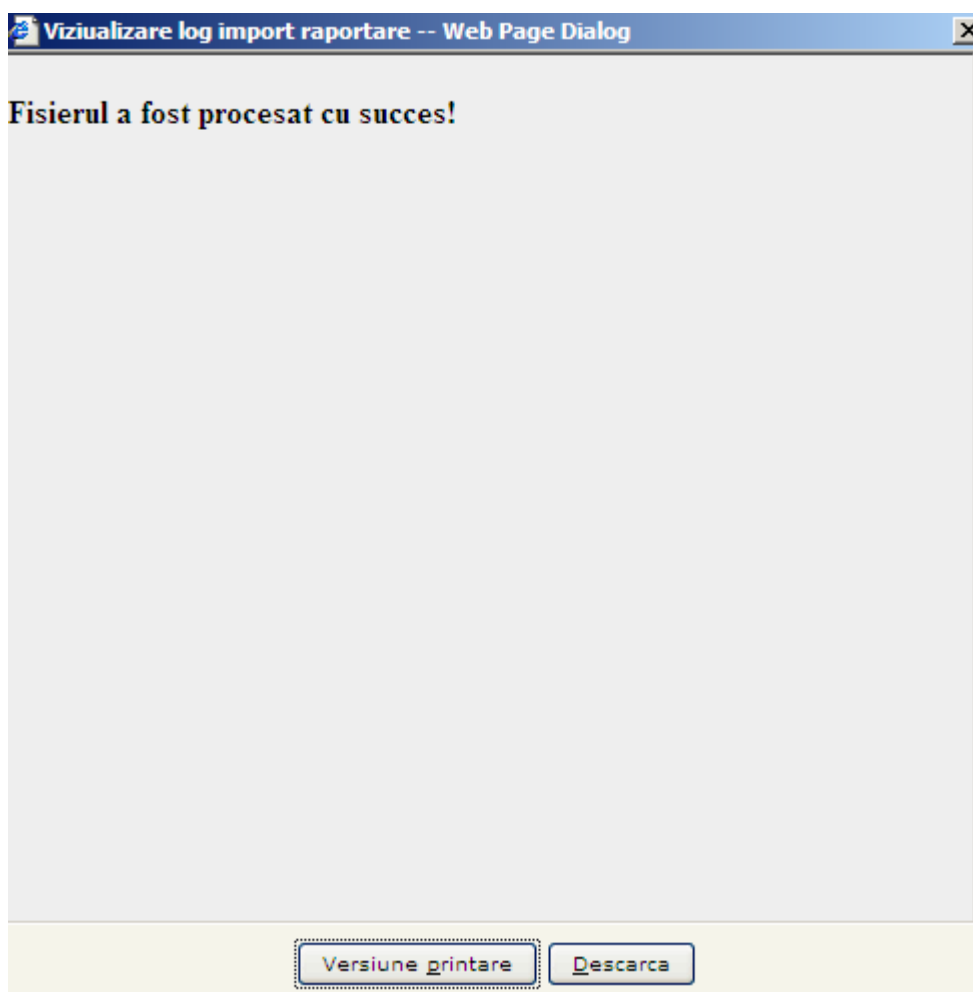


Figura 9.1-7 Ecran Vizualizare log import raportare