

---

# SISTEM INFORMATIC UNIC INTEGRAT AL ASIGURĂRILOR DE SĂNĂTATE DIN ROMÂNIA

---

**Gestiunea serviciilor de asistență medicală primară la  
nivel CNAS**

**Manual de referință**

---

Versiune document: 1.2 RELEASED

Creat: 21.09.2007

Ultima actualizare: 10.08.2009

---

Acest document a fost realizat și avizat de:

	Nume	Funcție
ELABORAT	Roxana Cocariu	Dezvoltator
VERIFICAT	Iuliana Niculae	QR
APROBAT	Viorica MANEA	Responsabil cu Controlul și Asigurarea Calității

Lista schimbărilor efectuate în document în urma reviziilor:

Versiune	Data	Descriere
0.1 DRAFT	20.09.2007	Structura documentului
1.0 RELEASED	21.09.2007	Versiune finală
1.1 RELEASED	29.02.2008	Versiune actualizată
1.2 RELEASED	10.08.2009	Actualizare capturi ecran

Documente Referite

Titlu	Data	Versiune
MU_00_000_ElementeIntroductive	07.08.2009	1.2 RELEASED
MU_04_006_MediciFamilie	11.08.2009	1.2 RELEASED

# CUPRINS

<b>CUPRINS</b>	<b>3</b>
<b>LISTA FIGURILOR</b>	<b>4</b>
<b>1. SCOP</b>	<b>5</b>
<b>2. TERMENI UTILIZAȚI.....</b>	<b>5</b>
<b>3. GESTIUNEA CATALOAGELOR PENTRU ASISTENȚĂ MEDICALĂ PRIMARĂ.....</b>	<b>5</b>
3.1. PACHETE DE SERVICII MEDICALE.....	5
3.2. SERVICII MEDICALE.....	6
3.2.1. Vizualizarea serviciilor medicale.....	6
3.3. IMUNIZĂRI.....	8
3.3.1. Vizualizare imunizare.....	8
3.4. SERVICII PENTRU GRAVIDE/LEHUZE.....	10
3.4.1. Vizualizare servicii pentru gravide/lehuze.....	11
3.5. SERVICII DIN CENTRE DE PERMANENȚĂ.....	12
3.5.1. Vizualizarea serviciilor acordate în centre de permanență.....	13
3.6. GRUPE DE CAPITATIE.....	14
3.6.1. Vizualizarea grupelor de capitație.....	14
3.7. ASOCIERE CATEGORII PERSOANE/GRUPE CAPITA.....	15
3.7.1. Vizualizarea categoriei de grupe de capitație.....	16
3.8. CONFIGURAREA REGULILOR DE VALIDARE.....	17
3.8.1. Vizualizarea listei regulilor de validare.....	17
3.8.2. Modificarea unei reguli de validare.....	17
<b>4. GESTIUNEA RAPORTĂRILOR FURNIZORILOR DE SERVICII DE ASISTENȚĂ MEDICALĂ PRIMARĂ 18</b>	
4.1. VIZUALIZAREA RAPORTĂRILOR MEDICILOR.....	18
4.2. VIZUALIZAREA DECONTURILOR.....	23
4.3. VIZUALIZAREA RAPOARTELOR.....	26
<b>5. ACCESARE COMENZI DE LA TASTATURĂ.....</b>	<b>28</b>

## LISTA FIGURILOR

Figura 3.1-1 Lista pachetelor de servicii medicale .....	5
Figura 3.2-1 Ecran servicii medicale .....	6
Figura 3.2-2 Ecran vizualizare detaliu serviciu medical .....	7
Figura 3.2-3 Ecran vizualizare detaliu serviciu medical .....	7
Figura 3.3-1 Ecran vizualizare listă servicii de imunizare .....	8
Figura 3.3-2 Ecran vizualizare detaliu imunizare .....	9
Figura 3.3-3 Ecran vizualizare pachete și punctaje pentru o imunizare .....	10
Figura 3.4-1 Ecran vizualizare servicii medicale pentru gravide/lehuze .....	10
Figura 3.4-2 Ecran detaliu serviciu medical pentru gravide/lehuze .....	11
Figura 3.4-3 Ecran vizualizare detaliu serviciu medical pentru gravide/lehuze .....	12
Figura 3.5-1 Lista serviciilor acordate în centre de permanență .....	12
Figura 3.5-2 Ecran detaliu serviciu medical acordat într-un centru de permanență .....	13
Figura 3.6-1 Lista grupelor de capitație .....	14
Figura 3.6-2 Ecran de vizualizare detaliu grupe de capitație .....	15
Figura 3.7-1 Ecran vizualizare categorii de grupe de capitație .....	16
Figura 3.7-2 Ecran vizualizare detaliu categorie grupă de capitație .....	16
Figura 3.8-1 Lista regulilor de validare .....	17
Figura 3.8-2 Ecran de detaliu pentru o regulă de validare .....	17
Figura 4.1-1 Filtru perioadă de raportare .....	18
Figura 4.1-2 Lista raportărilor .....	19
Figura 4.1-3 Detaliu Servicii medicale .....	20
Figura 4.3-1 Lista rapoarte disponibile in submeniul Rapoarte .....	26
Figura 4.3-2 Ecran de configurare raport .....	26
Figura 4.3-3 Deschidere/salvare raport .....	27
Figura 4.3-4 Exemplu de raport .....	27

## 1. SCOP

Acest document reprezintă manualul de referință al aplicației SIUI – componenta “Raportare medici de familie la nivel CNAS”.

Scopul său este de a familiariza utilizatorul cu modalitățile de lucru care permit:

- preluarea și verificarea/validarea raportărilor de la furnizorii de servicii de asistență medicală primară
- realizarea deconturilor pentru raportările preluate

Pentru toate acțiunile legate de utilizarea componentei “Raportare medici de familie la nivel CNAS” și descrise în manualul de față, condiția generală este ca serverul de aplicație să fie pornit, să aibă activat modulul de gestiune a furnizorilor de servicii de asistență medicală primară și utilizatorul să fie conectat la aplicație.

Utilizatorul care se conectează la aplicație trebuie să aibă asociat rolul specific activităților de la CNAS pentru gestiunea furnizorilor de servicii de asistență medicală primară.

## 2. TERMENI UTILIZAȚI

În prezentul manual sunt utilizați următorii termeni și abrevieri:

SIUI	Sistemului Informatic Unic Integrat al Asigurărilor de Sănătate din România
CNAS	Casa Națională de Asigurări de Sănătate

## 3. GESTIUNEA CATALOAGELOR PENTRU ASISTENȚĂ MEDICALĂ PRIMARĂ

### 3.1. PACHETE DE SERVICII MEDICALE

Lista din fereastra Pachete de servicii medicale conține câmpurile: *Cod*, *Nume*, *Descriere*, *Valabil de la*, *Valabil până la*.

**Pachete servicii medicale**

Cod	Nume	Valabil de la	Valabil până la
BAZA	PACHET DE BAZA	01-01-2005	
FACULTATIV	PACHET FACULTATIV	01-01-2005	
MINIMAL	PACHET MINIMAL	01-01-2005	

Figura 3.1-1 Lista pachetelor de servicii medicale

## 3.2. SERVICII MEDICALE

Accesarea modulului Servicii medicale se face selectând din Meniul principal Configurări, iar apoi submeniul **Cataloage asistență medicală primară - Servicii medicale**. **SIUI** deschide ecranul „ Servicii medicale”, conținând versiunea și, în tab-pagina "Servicii medicale", lista serviciilor medicale corespunzătoare versiunii.

Lista afișează următoarele informații: *Cod, Nume, Descriere, Valabil de la, Valabil până la*.

Opțiunile posibile sunt **Nou, Export** pentru Versiune iar pentru listă, buzoanele Restaurare, Nou, Modifică, Șterge, ca în figură:

**Serviciu medical**

Versiune

Valabil de la  \* Valabil până la

**Servicii medicale**

Numarul total: 37 (2 pagini)  Linii/pag.

Cod	Nume	Descriere	Valabil de la	Valabil până la
B03	ALTELE - PACHETUL DE BAZA		13-10-2007	
B10.1	INSUFICIENTA CARDIACA CRONICA CLASA III SI IV(NIHA)		13-10-2007	
B10.2	DIABET ZAHARAT TIP II - PENTRU ASIGURATII AFLATI IN TRATAMENT CU ANTIDIABETICE ORALE		13-10-2007	
B10.3	HTA cu AVC		13-10-2007	
B2	EXAMENE DE BILANT		13-10-2007	
B2.1	COPII LA EXTERNARE DIN MATERNITATE LA DOMICILIUL COPILULUI		13-10-2007	
B2.2	COPII LA 1 LUNA, LA DOMICILIUL COPILULUI		13-10-2007	

Figura 3.2-1 Ecran servicii medicale

### 3.2.1. Vizualizarea serviciilor medicale

Operatorul apasă butonul "Vizualizare" pentru a vizualiza detaliul serviciului selectat.

Nr.max.niveluri de adâncime  Serviciu medical

Serviciu medical general

Cod  \*

Nume  \*

Descriere

Serviciu medical

Valabil de la  Valabil până la

Pentru sex  Definit de vârstă

Unitate vârstă  Vârsta minimă

Vârsta maximă  Frecvență

Perioada  Time unit

Figura 3.2-2 Ecran vizualizare detaliu serviciu medical

Câmpurile care definesc un serviciu medical sunt următoarele:

- Serviciu medical general- câmp de tip text
- Cod – câmp obligatoriu de tip șir de caractere
- Nume – câmp obligatoriu de tip șir de caractere
- Descriere - câmp de tip text
- Serviciu medical - câmp de tip text
- Valid de la - câmp de tip dată, putându-se folosi ambele metode de scriere, atât prin scriere directă, cât și prin selecția datei din calendar, afișabil prin click pe pictograma alăturată câmpului dată
- Valid până la - câmp de tip dată, putându-se folosi ambele metode de scriere, atât prin scriere directă, cât și prin selecția datei din calendar, afișabil prin click pe pictograma alăturată câmpului dată
- Definit de vârstă - câmp de tip checkbox
- Vârsta maximă - câmp numeric
- Frecvența - câmp numeric
- Perioada - câmp numeric
- Time unit - câmp numeric

Butoane disponibile: *Nou, Salvează, Renunță la modificări, Șterge, Înapoi.*

Sub - tab-page-uri disponibile: Pachete și Puncte.

**Pachete**

Numarul total: 1 (1 pagina) Linii/pag.

Valabil de la	Valabil până la	Pentru cetățeni europeni	Cod pachet	Nume pachet
13-10-2007		Toate	BAZA	PACHET DE BAZA

---

**Puncte**

Numarul total: 1 (1 pagina) Linii/pag.

Nr. puncte	Valabil de la	Valabil până la
3,00	13-10-2007	

Figura 3.2-3 Ecran vizualizare detaliu serviciu medical

### 3.3. IMUNIZĂRI

Accesarea serviciilor de imunizare se face selectând din meniul principal Configurări, iar apoi submeniul **Cataloage asistență medicală primară - Servicii medicale - Imunizări**.

Se deschide ecranul „Imunizări”, conținând versiunea catalogului și, în tab-pagina "Imunizări", lista serviciilor medicale corespunzătoare versiunii.

Lista afișează următoarele informații: *Cod, Nume, Descriere, Valid de la, Valid până la*.

Opțiunile posibile sunt **Șterge și Blocat** pentru versiune iar pentru listă, bunoanele Restaurare, Nou, Modifică, Șterge, ca în figură:

The screenshot shows the 'Imunizare' application interface. At the top right, the title 'Imunizare' is displayed. Below it, there is a search filter section with a 'Versiune' dropdown menu set to '2', a 'Valabil de la' date field set to '13-10-2007', and a 'Valabil până la' date field set to '- -'. Below these fields are two buttons: 'Sterge' and 'Blocat'. Below the search filter, the title 'Imunizări' is displayed. Below that, there is a table with columns: 'Cod', 'Nume', 'Descriere', 'Valabil de la', and 'Valabil până la'. The table contains 8 rows of data, including a header row and 7 data rows. The first data row is highlighted in orange. Above the table, there is a toolbar with icons for print, export, and search, and a status bar showing 'Numarul total: 42 (3 pagini)' and 'Linii/pag. 20'.

Cod	Nume	Descriere	Valabil de la	Valabil până la
B1	IMUNIZARI CONFORM PROGRAMULUI NATIONAL DE IMUNIZARI		13-10-2007	
B1.01	ANTITUBERCULOASA VACCIN BCG		13-10-2007	
B1.02	REVACCINARE BCG, DUPA VERIF.CICATRICE POST PRIMO VACCINARE		13-10-2007	
B1.03	TESTARE PPD		13-10-2007	
B1.04	ANTIHEPATITA B		13-10-2007	
B1.05	ANTIPOLIOMIELITICA VPO SI VPI		13-10-2007	
B1.06	IMPOTR.DIFTERIEI, TETANOSULUI SI TUSEI CONVULSIVA-DTP		13-10-2007	
B1.07	ANTIRUJEOLIC SI ANTIRUJEOLICA-ANTIRURFOI ICA-ANTIURI TANA		13-10-2007	

Figura 3.3-1 Ecran vizualizare listă servicii de imunizare

#### 3.3.1. Vizualizare imunizare

Operatorul apasă butonul "Vizualizare" pentru a vizualiza detaliul serviciului de imunizare selectat.

Figura 3.3-2 Ecran vizualizare detalii imunizare

Câmpurile care definesc un serviciu de imunizare sunt următoarele:

- *Serviciu medical general*- câmp de tip text
- *Cod* – câmp obligatoriu de tip șir de caractere
- *Nume* – câmp obligatoriu de tip șir de caractere
- *Descriere* - câmp de tip text
- *Serviciu medical* - câmp de tip text
- *Valid de la* - câmp de tip dată, putându-se folosi ambele metode de scriere, atât prin scriere directă, cât și prin selecția datei din calendar, afișabil prin click pe pictograma alăturată câmpului dată
- *Valid până la* - câmp de tip dată, putându-se folosi ambele metode de scriere, atât prin scriere directă, cât și prin selecția datei din calendar, afișabil prin click pe pictograma alăturată câmpului dată
- *Pentru sex* - câmp de tip checkbox
- *Definit de varsta* - câmp de tip checkbox
- *Varsta maxima* - câmp numeric
- *Frecvența* - câmp numeric
- *Perioada* - câmp numeric
- *Time unit* - câmp numeric

Butoane disponibile: *Nou*, *Salvează*, *Renunță la modificări*, *Șterge*, *Înapoi*.

Tab page-uri disponibile: *Pachete* și *Puncte*, cu butoanele *Nou*, *Modifică* și *Șterge*, ca în figura următoare:

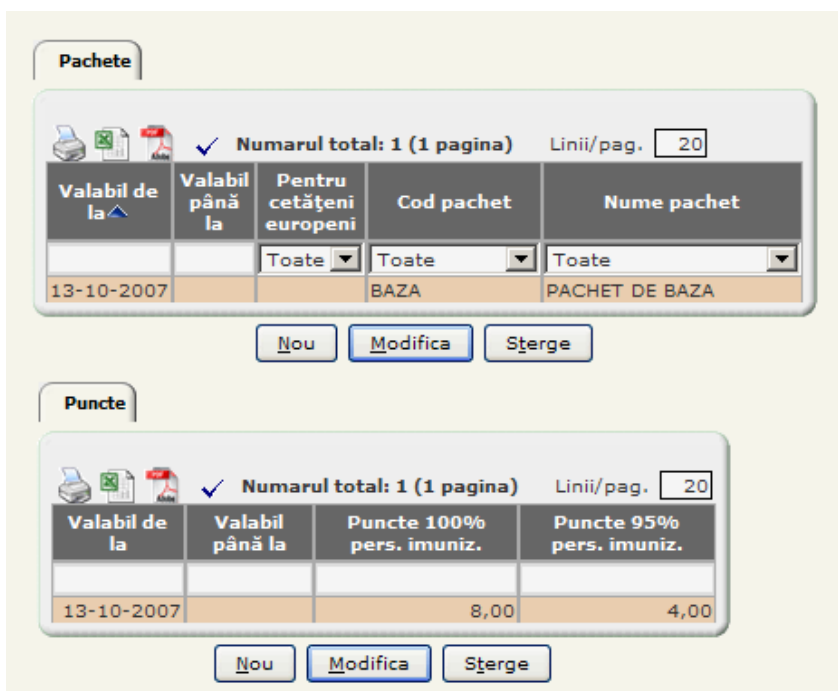


Figura 3.3-3 Ecran vizualizare pachete și punctaje pentru o imunizare

### 3.4. SERVICII PENTRU GRAVIDE/LEHUZE

Accesarea serviciilor medicale pentru gravide/lehuze se face selectând din Meniul principal Configurări, iar apoi submeniul **Cataloge asistenta medicala primara - Servicii medicale - Gravide/Lehuze**. **SIUI** deschide ecranul „Serviciu medical pentru gravide/lehuze”, conținând versiunea și, în tab-pagina Gravide/Lehuze, lista serviciilor medicale corespunzătoare versiunii.

Lista afișează următoarele informații: *Cod, Nume, Descriere, Valid de la, Valid până la*.

Opțiunile posibile sunt **Șterge** și **Blocat** pentru versiune iar pentru lista, bunoanele Restaurare, Nou, Modifică, Șterge, ca în figură:



Figura 3.4-1 Ecran vizualizare servicii medicale pentru gravide/lehuze

### 3.4.1. Vizualizare servicii pentru gravide/lehuze

Operatorul apasă butonul "Vizualizare" pentru accesarea detaliului serviciului selectat.

Figura 3.4-2 Ecran detaliu serviciu medical pentru gravide/lehuze

Câmpurile care definesc un serviciu medical pentru gravide/lehuze sunt următoarele:

- *Gravide*- câmp de tip text
- *Cod* – câmp obligatoriu de tip șir de caractere
- *Nume* – câmp obligatoriu de tip șir de caractere
- *Descriere* - câmp de tip text
- *Serviciu medical* - câmp de tip text
- *Valid de la* - câmp de tip dată, putându-se folosi ambele metode de scriere, atât prin scriere directă, cât și prin selecția datei din calendar, afișabil prin click pe pictograma alăturată câmpului dată
- *Valid până la* - câmp de tip dată, putându-se folosi ambele metode de scriere, atât prin scriere directă, cât și prin selecția datei din calendar, afișabil prin click pe pictograma alăturată câmpului dată
- *Definit de vârstă* - câmp de tip checkbox
- *Vârsta maximă* - câmp numeric
- *Frecvența* - câmp numeric
- *Perioada* - câmp numeric
- *Time unit* - câmp numeric

Butoane disponibile: *Nou*, *Salvează*, *Renunță la modificări*, *Șterge*, *Înapoi*.

Tab pag-uri disponibile: *Pachete* și *Puncte*, cu butoanele *Nou*, *Modifică*, *Șterge* ca în figura următoare:

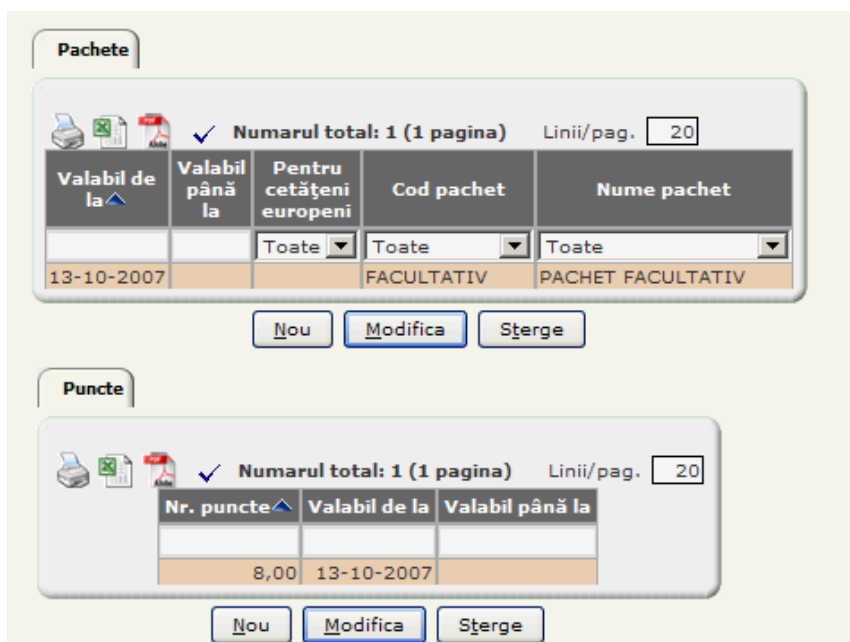


Figura 3.4-3 Ecran vizualizare detaliu serviciu medical pentru gravide/lehuze

### 3.5. SERVICII DIN CENTRE DE PERMANENȚĂ

Accesarea serviciilor medicale acordate în centrele de permanență se face selectând din Meniul principal Configurări, iar apoi submeniul **Cataloge asistență medicală primară - Servicii medicale - Centre de permanență**. **SIUI** deschide ecranul „Centre de permanență”, conținând versiunea și, în tab-pagina Centre de permanență, lista centrelor corespunzătoare versiunii.

Lista afișează următoarele informații: *Cod, Nume, Descriere, Valid de la, Valid până la*.

Opțiunile posibile sunt **Șterge, Blocat** pentru versiune iar pentru listă, butoanele Restaurare, Nou, Modifică, Șterge, ca în figură:



Figura 3.5-1 Lista serviciilor acordate în centre de permanență

### 3.5.1. Vizualizarea serviciilor acordate în centre de permanență

Operatorul apasă butonul "Vizualizare" pentru a accesa detaliul serviciului selectat din lista serviciilor acordate în centrele de permanență.

Figura 3.5-2 Ecran detaliu serviciu medical acordat într-un centru de permanență

Câmpurile care definesc un serviciu medical acordat într-un centru de permanență sunt următoarele:

- Centrul de permanență- câmp de tip text
- *Cod* – câmp obligatoriu de tip șir de caractere
- *Nume* – câmp obligatoriu de tip șir de caractere
- *Descriere* - câmp de tip text
- *Serviciu medical* - câmp de tip text
- *Valid de la* - câmp de tip dată, putându-se folosi ambele metode de scriere, atât prin scriere directă, cât și prin selecția datei din calendar, afișabil prin click pe pictograma alăturată câmpului dată
- *Valid până la* - câmp de tip dată, putându-se folosi ambele metode de scriere, atât prin scriere directă, cât și prin selecția datei din calendar, afișabil prin click pe pictograma alăturată câmpului dată
- *Definit de vârstă* - câmp de tip checkbox
- *Vârsta maximă* - câmp numeric
- *Frecvența* - câmp numeric
- *Perioada* - câmp numeric
- *Time unit* - câmp numeric

### 3.6. GRUPE DE CAPITATIE

Accesarea grupelor de capitație se face selectând din meniul principal Configurări, iar apoi submeniul **Cataloage asistență medicală primară - Capitație - Grupe de capitație**. **SIUI** deschide ecranul „Grupe de capitație”, conținând versiunea catalogului și, în tab-pagina Grupe de capitație, lista grupelor corespunzătoare versiunii.

Lista afișează următoarele informații: *Cod, Descriere, Valabil de la, Valabil până la*.

Opțiunile posibile sunt **Șterge și Blocat** pentru versiune iar pentru listă, bunoanele Restaurare, Nou, Modifică, Șterge, ca în figură:

**Grupe de capitație**

Numarul total: 9 (1 pagina) Linii/pag. 20

Cod	Descriere	Valabil de la	Valabil până la
GRUPA I	SUB 1 AN	01-01-2000	
GRUPA I C.P.	SUB 1 AN, PLASAMENT	01-01-2000	
GRUPA II	1 - 4 ANI	01-01-2000	
GRUPA II C.P.	1-4 ANI, PLASAMENT	01-01-2000	
GRUPA III	5 - 59 ANI	01-01-2000	
GRUPA III B	5-59, PENSIE BOALA	01-01-2000	
GRUPA III C.P.	5-18, PLASAMENT	01-01-2000	
GRUPA IV	60 SI PESTE 60 ANI	01-01-2000	
GRUPA IV C.I.	60 ANI SI > 60 ANI, INSTITUTIONALIZATI	01-01-2000	

Vizualizare

Figura 3.6-1 Lista grupelor de capitație

#### 3.6.1. Vizualizarea grupelor de capitație

Operatorul apasă butonul "Vizualizare" pentru a vizualiza grupa selectată.

**Grupă de capitație**

Cod  \*

Descriere  \*

Valabil de la

Valabil până la

**Punctaj pe categorii de grupe de capitație**

Nr. curent	Puncte *	Valabil de la *	Valabil până la	
1	14,50	01-01-2000	- -	

**Figura 3.6-2 Ecran de vizualizare detaliu grupe de capitație**

Câmpurile care definesc o grupă de capitație sunt următoarele:

- *Cod* – câmp obligatoriu de tip șir de caractere
- *Descriere* - camp de tip sir de caractere
- *Valabil de la* - câmp de tip dată, putându-se folosi ambele metode de scriere, atât prin scriere directă, cât și prin selecția datei din calendar, afișabil prin click pe pictograma alăturată câmpului dată
- *Valabil până la* - câmp de tip dată, putându-se folosi ambele metode de scriere, atât prin scriere directă, cât și prin selecția datei din calendar, afișabil prin click pe pictograma alăturată câmpului dată

Butoane disponibile: *Nou*, *Salvează*, *Renunță la modificări*, *Șterge*, *Înapoi*.

În tab page-ul Punctaj pe categorii de grupe de capitație se află butoanele: *Salveaza*, *Renunță la modificări* și câmpurile *Nr.curent*, *Puncte*, *Valabil de la*, *Valabil până la*.

### **3.7. ASOCIERE CATEGORII PERSOANE/GRUPE CAPITA**

Accesarea categoriilor de grupe de capitație se face selectând din meniul principal Configurări, iar apoi submeniul **Cataloage asistență medicală primară - Capitație - Asociere Categorii/Grupe**. **SIUI** deschide ecranul „ **Categorii de grupe de capitație** ” conținând lista categoriilor de grupe de capitație.

Lista afișează următoarele informații: *Cod categorie varsta*, *Varsta minima*, *Varsta maxima*, *Valabil de la*, *Valabil pana la*, *Cod grupa capita*, *Descriere grupa capita*, *Cod categorie persoane*, *Descriere categorie persoane*.

Butoanele disponibile: *Nou*, *Modifică*:

**Categorii de grupe de capitație**

Numarul total: 35 (2 pagini)    1    Linii/pag. 20

Cod categorie vârstă	Vârsta minimă	Vârsta maximă	Valabil de la	Valabil până la	Cod grupă capita	Descriere grupă capita	Cod categorie persoane	Descriere categorie persoane
ADOLESCENTI	5	19	01-01-2000		GRUPA III	5 - 59 ANI	1	COPIL IN CADRUL FAMILIEI
ADOLESCENTI	5	19	05-01-2000		GRUPA III C.P.	5-18, PLASAMENT	2	COPIL INCREDEINTAT SAU DAT IN PLASAMENT UNUI SERVICIU PUBLIC SPECIALIZAT ORI UNUI ORGANISM PRIVAT
ADOLESCENTI	5	19	01-01-2000		GRUPA III	5 - 59 ANI	3	SALARIAT
ADOLESCENTI	5	19	01-01-2000		GRUPA III	5 - 59 ANI	16	LIBER-PROFESIONISTI
ADOLESCENTI	5	19	01-01-2000		GRUPA III	5 - 59 ANI	17	PERSONE CARE AU DOBANDIT CALITATEA DE ASIGURAT-VENIT AGRICOL
ADULTI	19	60	01-01-2000		GRUPA III	5 - 59 ANI	3	SALARIAT
ADULTI	19	60	01-01-2000		GRUPA III B	5-59, PENSIE BOALA	5	PENSIONAT DE INVALIDITATE
ADULTI	19	60	01-01-2000		GRUPA III	5 - 59 ANI	6	SOMER SAU BENEFICIAR DE ALOCATIE DE SPRIJIN TINERI INTRE 18-26 ANI -ELEVI, STUDENTI, UCENICI- CARE NU REALIZEAZA VENITURI DIN MUNCA
ADULTI	19	60	01-01-2000		GRUPA III	5 - 59 ANI	8	PERSONE CU HANDICAP CU VARSTA PESTE 18 ANI, CARE NU REALIZEAZA VENITURI
ADULTI	19	60	01-01-2000		GRUPA III	5 - 59 ANI	9	SOT, SOTIE, PARINTI, FARA VENITURI PROPRII, AFLATI IN INTRETINEREA UNEI PERSONE ASIGURATE
ADULTI	19	60	01-01-2000		GRUPA III	5 - 59 ANI	10	PERSONE ALE CAROR DREPTURI SUNT STABILITE PRIN DECRET LEGE NR. 118/1990
ADULTI	19	60	01-01-2000		GRUPA III	5 - 59 ANI	12	PERSONE PREVAZUTE LA ART. 2 DIN LEGEA NR. 42/1990
ADULTI	19	60	01-01-2000		GRUPA III	5 - 59 ANI	13	MILITARI IN TERMEN
ADULTI	19	60	01-01-2000		GRUPA III	5 - 59 ANI	14	PERSONE PESTE 18 ANI CARE FAC PARTE DIN FAM. BENEFICIARE DE AJUTOR SOCIAL CF. LEGII NR.

Figura 3.7-1 Ecran vizualizare categorii de grupe de capitație

### 3.7.1. Vizualizarea categorii de grupe de capitație

Operatorul apasă butonul "Vizualizare" pentru a iniția procesul de Vizualizare pentru serviciul selectat.

**Categorie grupă de capitație**

Vârsta:  \*

Categorie de persoană:  \*

Valabil de la:  \*

Valabil până la:  \*

Grupa de capitație:  \*

Figura 3.7-2 Ecran vizualizare detaliu categorie grupă de capitație

Câmpurile care definesc o categorie de grupă de capitație sunt următoarele:

- *Vârsta* - câmp obligatoriu de tip selector
- *Categorie de persoană* - câmp obligatoriu de tip selector
- *Valabil de la* - câmp de tip dată
- *Valabil până la* - câmp de tip dată
- *Grupa de capitație* - câmp obligatoriu de tip selector

Butoane disponibile: *Nou*, *Salvează*, *Renunță la modificări*, *Înapoi*.

### 3.8. CONFIGURAREA REGULILOR DE VALIDARE

Regulile de validare referitoare la gestiunea furnizorilor de servicii de asistență medicală primară se pot vizualiza și/sau modifica prin accesarea succesivă a meniurilor **Configurări - Cataloage asistență medicală primară - Reguli de validare**.

#### 3.8.1. Vizualizarea listei regulilor de validare

Se accesează succesiv meniurile **Configurări - Cataloage Asistență medicală primară - Reguli de validare**.

Sistemul afișează în ecranul principal, sub formă tabelară, lista regulilor de validare definite pentru asistența medicală primară. Coloanele listei sunt: *Cod*, *Comentarii*, *Valabil de la*, *Valabil până la*, *Activ*, *Cod eroare/atentionare*, *Text eroare/atentionare*.

Reguli de validare

Cod	Comentarii	Valabil de la	Valabil până la	Activ	Cod eroare/atentionare	Text eroare/atentionare
SPC0001	Serviciu cu CNP obligatoriu	28-06-2007		Da	SPC0094	CNP nu exista in baza de date
SPC0002	CNP trebuie sa apartina de lista medicului raportant	28-06-2007		Da	SPC0051	CNP pe lista medicului raportant pentru serviciile din pachetul de baza
SPC0003	Examen de bilant la iesirea din maternitate efectuat la data incorecta	28-06-2007		Da	SPC0052	Examen de bilant la iesirea din maternitate efectuat la data incorecta
SPC0004	Examen de bilant la 1 luna efectuat la data incorecta	28-06-2007		Da	SPC0053	Examen de bilant la 1 luna efectuat la data incorecta
SPC0005	Examen de bilant la 2 luni efectuat la data incorecta	28-06-2007		Da	SPC0054	Examen de bilant la 2 luni efectuat la data incorecta
SPC0006	Examen de bilant la 4 luni efectuat la data incorecta	28-06-2007		Da	SPC0055	Examen de bilant la 4 luni efectuat la data incorecta
SPC0007	Examen de bilant la 6 luni efectuat la data incorecta	28-06-2007		Da	SPC0056	Examen de bilant la 6 luni efectuat la data incorecta
SPC0008	Examen de bilant la 9 luni efectuat la data incorecta	28-06-2007		Da	SPC0057	Examen de bilant la 9 luni efectuat la data incorecta
SPC0009	Examen de bilant la 12 luni efectuat la data incorecta	28-06-2007		Da	SPC0058	Examen de bilant la 12 luni efectuat la data incorecta
SPC0010	Examen de bilant la 15 luni efectuat la data incorecta	28-06-2007		Da	SPC0059	Examen de bilant la 15 luni efectuat la data incorecta
SPC0011	Examen de bilant la 18 luni efectuat la data incorecta	28-06-2007		Da	SPC0060	Examen de bilant la 18 luni efectuat la data incorecta
SPC0012	Examen de bilant peste 2 ani efectuat la data incorecta	28-06-2007		Da	SPC0061	Examen de bilant peste 2 ani efectuat la data incorecta
SPC0013	Examen de bilant peste 18 ani efectuat la data incorecta	28-06-2007		Da	SPC0062	Examen de bilant peste 18 ani efectuat la data incorecta
SPC0014	Examen de bilant raportat de mai multe ori pana la varsta de 2 ani	28-06-2007		Da	SPC0063	Examen de bilant efectuat de mai multe ori pana la varsta de 2 ani
SPC0015	Examen de bilant raportat de mai multe ori intr-un an	28-06-2007		Da	SPC0064	Examen de bilant efectuat de mai multe ori anual, dupa varsta de 2 ani
SPC0016	Serviciu supraveghere gravida raportat ca efectuat unui barbat	28-06-2007		Da	SPC0065	Serviciu supraveghere gravida efectuat unui barbat
SPC0017	Serviciu externare efectuat dupa serviciul supraveghere lauză	28-06-2007		Da	SPC0066	Serviciu de baza externare efectuat dupa serviciul supraveghere lauză
SPC0018	Acelasi serviciu supraveghere gravide efectuat la un interval mai mare de 1 luna	28-06-2007		Da	SPC0067	Acelasi serviciu supraveghere gravide efectuat la un interval mai mare de 1 luna
SPC0019	Acelasi serviciu supraveghere gravida raportat la mai puțin de un an de precedentul	28-06-2007		Da	SPC0068	Acelasi serviciu supraveghere gravida efectuat la mai puțin de un an de precedentul
SPC0020	Imunizare DTP raportat dupa varsta de 3 ani	28-06-2007		Da	SPC0069	Imunizare DTP (pachet baza) efectuat la data incorecta

[Modifica](#)

Figura 3.8-1 Lista regulilor de validare

#### 3.8.2. Modificarea unei reguli de validare

Se selectează o înregistrare din listă și apoi se accesează comanda *Modifică*.

Sistemul afișează ecranul de detaliu, de tipul ecran simplu.

Regula de validare

Cod  \*

Comentarii

Valabil de la  Valabil până la

Activ

Eroare/atentionare

Figura 3.8-2 Ecran de detaliu pentru o regulă de validare

Câmpurile prezente în acest ecran sunt:

- *Cod* - codul asociat regulii de validare, câmp obligatoriu de tip String, lungime = 20
- *Comentarii* – câmp opțional de tip String, lungime = 2000
- *Valabil de la* – data de început a perioadei de valabilitate, câmp opțional de tip dată
- *Valabil până la* – data de sfârșit a perioadei de valabilitate, câmp opțional de tip dată

- *Activ* – câmp opțional, de tip Boolean
  - *Eroare/atenționare* – câmp opțional, reprezentând semnificația erorii/atenționării
- Butoane disponibile: *Salvează, Renunță la modificări și Înapoi.*

## 4. GESTIUNEA RAPORTĂRILOR FURNIZORILOR DE SERVICII DE ASISTENȚĂ MEDICALĂ PRIMARĂ

### 4.1. VIZUALIZAREA RAPORTĂRILOR MEDICILOR

Această opțiune permite vizualizarea raportărilor furnizorilor de servicii de asistență medicală primară, raportări care au fost preluate în baza de date a sistemului SIUI.

Se accesează succesiv meniurile **Asistență medicală primară – Raportări - Vizualizare raportări medici**. Sistemul deschide ecranul cu titlul "Filtru perioadă de raportare", conținând câmpurile.

- *Nume* – denumire perioadă de raportare,
- *Stare* - câmp de tip String, lungime = 1; valori posibile = Deschis; Procesat; Închis
- *Tip calendar* - reprezintă nivelul perioadei de raportare, respectiv Luna sau Trimestru

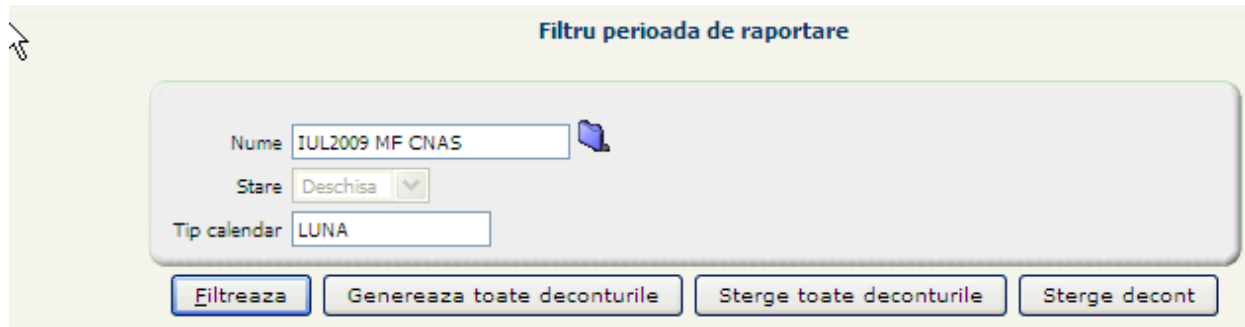


Figura 4.1-1 Filtru perioadă de raportare

Utilizatorul selectează o lună de raportare și apoi accesează butonul „Filtrează”.

Sistemul afișează tab-pagina „Raportări medici”, conținând lista medicilor care au raportări în luna de raportare selectată. Tab-pagina „Raportări medici”, precum și toate detaliile acesteia sunt în mod de lucru „Vizualizare”.

Utilizatorul selectează o înregistrare din listă.

Toate tab-paginile sunt afișate în mod de lucru „Vizualizare”.

Filtru perioada de raportare

Nume: 
 Stare: 
 Tip calendar:

**Raportari medici**

Numarul total: 365 (61 pagini)    Linii/pag.

Cod partener	Nume partener	Nr. contract	Data procesării	Importat	Stare	Data de inceput	Data de sfârșit	Denumire fisier	Cod subcontractor	Tip subcontractor	Nume subcontractor	Nr. factură
19447973	CMI DR. SCHNELBACH AURELIA SIMONA	37	14-07-2009	Da	Procesat	01-06-2009	30-06-2009		2560819293223	Medic	SCHNELBACH AURELIA-SIMONA	
19467075	CMI DR. SCHNELBACH OLEG	38	14-07-2009	Da	Procesat	01-06-2009	30-06-2009		1550521293162	Medic	SCHNELBACH OLEG	
19549370	CMI DR. BATRANU MIHAIL	169	14-07-2009	Da	Procesat	01-06-2009	30-06-2009		1470324293091	Medic	BATRANU MIHAIL	
19603126	CMI DR. SUDITU ALINA FLORENTINA	269	14-07-2009	Da	Procesat	01-06-2009	30-06-2009		2711210293131	Medic	SUDITU ALINA FLORENTINA	
19734911	CMI DR. IONESCU GABRIEL HORIA	207	14-07-2009	Da	Procesat	01-06-2009	30-06-2009		1541002293142	Medic	IONESCU GABRIEL-HORIA	
19745279	CMI DR. FLOREA LILIANA	297	14-07-2009	Da	Procesat	01-06-2009	30-06-2009		2640511030011	Medic	FLOREA LILIANA	

**Capitație    Servicii medicale    Imunizari    Centre de permanenta    Gravide/Lehuze    Retete    Trimitere în ambulatoriu**

Numarul total: 20 (1 pagina)    Linii/pag.

Validare?	Stare	Intrare	Iesire	Erori	CNP	Sex	Prenume	Nume de familie	Data nasterii	Data decesului	Grupa sanguina	RH
<input checked="" type="checkbox"/>	Validat	Da	Nu	Nu	3470519080523	Masculin	IOAN	ALEXANDRESCU	19-05-1847			
<input type="checkbox"/>	Respins	Da	Nu	Da	2810219230407	Feminin	ANDREEA	ANITEI	19-02-1981			
<input checked="" type="checkbox"/>	Validat	Da	Nu	Nu	2760901340831	Feminin	VERONICA	ARUSOAIIE	01-09-1976			
<input checked="" type="checkbox"/>	Validat	Da	Nu	Nu	2680504250109	Feminin	DUMITRA	CHIMET	04-05-1968			
<input checked="" type="checkbox"/>	Validat	Da	Nu	Nu	2730927340770	Feminin	CRISTINA	CONSTANTA	27-09-1973		O	
<input checked="" type="checkbox"/>	Validat	Da	Nu	Nu	6011221420557	Feminin	MARIO	DUMITRU	21-12-2001		O	

Numarul total: 1 (1 pagina)    Linii/pag.

Cod eroare/atentionare	Text eroare/atentionare	Crt. nr.	Comentarii
SPC0305	Orasul de resedinta este obligatoriu.		

Figura 4.1-2 Lista raportărilor

Din tab-pagina „Capitație” se accesează tab-pagina „Alergii”.

Ereri **Alergii** Categorii Boli cronice Cetatenii Acte de identitate PMS Rude grd.I Stari Miscari Document raportat de medic

✓ Numarul total: 1 (1 pagina) Linii/pag. 20

Motivatie	Valabil de la	Valabil până la	Este valabil	Cod	Serie Doc.just.	Nr.Doc.just..	Data Doc.justif.	Cod tip Doc.justif.	Tip Doc.justif.
	20-04-2007		Toate Da	600.1					

Vizualizare

Ereri alergii

✓ Numarul total: 0 (1 pagina) Linii/pag. 20

Cod eroare/atentionare	Text eroare/atentionare	Crt. nr.	Comentarii
Nu au fost gasite rezultate			

Vizualizare

Figura 4.1-1 Alergii

Sistemul afișează lista alergiilor raportate pentru persoana selectată. Lista conține câmpurile: Motivație, Valabil de la, Valabil până la, Este valabil, Cod, Serie doc. justificativ, Nr. doc. justificativ, Data doc. justificativ, Cod tip doc. justificativ, Tip doc. justificativ.

Tab-pagina *Ereri alergii* este afișată ca detaliu pentru fiecare alergie înregistrată. Câmpurile prezente în această pagină sunt: Cod eroare/atentionare, Text eroare/atentionare și Comentarii.

Utilizatorul accesează succesiv celelalte tab-pagini ale tab-paginii „**Capitație**”.

Toate tab-paginile – cu excepția tab-paginii „Ereri” – conțin câte un detaliu, sub formă de tab-pagină, conținând erorile depistate la preluarea raportului, aferente fiecărei categorii de informații.

Se accesează succesiv tab-paginile corespunzătoare celor 4 categorii de servicii.

oate tab-paginile conțin lista serviciilor raportate și câte un detaliu, sub formă de tab-pagină, conținând erorile depistate la preluarea raportului, aferente fiecărui serviciu raportat.

Se accesează tab-pagina din tab-pagina „**Servicii medicale**”.

Tab-pagina „Servicii medicale” este activă și sunt afișate tab-paginile asociate: „Ereri Servicii medicale” și „Servicii medicale persoane străine UE”.

Capitație **Servicii medicale** Imunizari Gravide/Lehuze Retete Trimitere în ambulatoriu

✓ Numarul total: 0 (1 pagina) Linii/pag. 6

Nr. crt.	Validare?	Stare	CNP	Data raportare	Cod serviciu	Nume serviciu	Detaliu	Cantitate	Cod pachet	Cod tip persoană	diagnostic	Nume tip persoană
Toate												
Nu au fost gasite rezultate												

Vizualizare

Ereri servicii medicale Servicii medicale persoane străine UE

✓ Numarul total: 0 (1 pagina) Linii/pag. 20

Cod eroare/atentionare	Text eroare/atentionare	Crt. nr.	Comentarii
Nu au fost gasite rezultate			

Vizualizare

Figura 4.1-3 Detaliu Servicii medicale

Se accesează tab-pagina din tab-pagina „**Imunizări**”.

Tab-pagina „Imunizări” este activă și este afișată tab-pagina asociată: „Ereri Imunizări”.

Capitate Servicii medicale **Imunizari** Gravide/Lehuze Retete Trimitere în ambulatoriu

✓ Numarul total: 0 (1 pagina) Linii/pag. 5

Nr. crt.	Validare	Stare	CNP	Data raportare	Cod serviciu	Nume serviciu	Detaliu	Cantitate	Cod pachet	Nume pachet	Cod tip persoană	School	Nume tip persoană
Toate													

Nu au fost gasite rezultate

Vizualizare

Erori imunizari **Imunizări persoane străine UE**

✓ Numarul total: 0 (1 pagina) Linii/pag. 20

Cod eroare/atentionare	Text eroare/atentionare	Crt. nr.	Comentarii
Nu au fost gasite rezultate			

Vizualizare

Figura 4.1-5 Detaliu Imunizari

Se accesează tab-pagina din tab-pagina „Gravide / Lehuze”.

Tab-pagina „Gravide / Lehuze” este activă și sunt afișate tab-paginile asociate: „Erori servicii Gravide / Lehuze” și „Persoane străine UE Gravide / Lehuze”.

Capitate Servicii medicale Imunizari **Centre de permanenta** **Gravide/Lehuze** Retete Trimitere în ambulatoriu

✓ Numarul total: 8 (1 pagina) Linii/pag. 20

Nr. crt.	Validare?	Parafa	Stare	CNP	Data raportare	Cod serviciu	Nume serviciu	Detaliu	Car
1		MF0001	Respins	6070121390312	05-04-2007	B7.06	SUPRAVEGHEREA LUNA A 7-A	3	
2		MF0001	Validat	2690212130019	12-04-2007	B7.01	LUAREA IN EVIDENTA	3	
3		MF0001	Validat	2690212130019	21-04-2007	B7.02	SUPRAVEGHEREA LUNA A 3-A	3	
4		MF0001	Respins	2640803280843	12-04-2007	B7.03	SUPRAVEGHEREA LUNA A 4-A	3	
5		MF0001	Respins	2640803280843	20-04-2007	B7.01	LUAREA IN EVIDENTA	3	
6		MF0001	Validat	2480321134003	13-04-2007	B7.08	SUPRAVEGHEREA LUNA A 9-A	3	
7		MF0001	Validat	2480321134003	04-04-2007	B7.10	URMARIREA LAUZEI LA 4 SAPTAMINI	3	
8		MF0001	Validat	2470710134011	13-04-2007	B7.03	SUPRAVEGHEREA LUNA A 4-A	3	

Vizualizare

Erori servicii gravide/lehuze **Persoane străine UE Gravide/Lehuze**

✓ Numarul total: 1 (1 pagina) Linii/pag. 20

Cod eroare/atentionare	Text eroare/atentionare	Crt. nr.	Comentarii
SPC0051	CNP pe lista medicului raportant pentru serviciile din pachetul de baza		

Vizualizare

Figura 4.1-6 Detaliu Gravide / Lehuze

Se accesează tab-pagina „Rețete”.

Sistemul afișează lista rețetelor prescrise în luna de raportare pentru persoana selectată.

Lista rețetelor conține câmpurile: Nr crt, Validare, Stare, Punct de lucru, Cod tip rețetă, Serie, Număr, Parafă, Nr contract medic, Sursa prescrierii, CNP, CAS asigurat, Tip pacient, PNS, Data prescrierii, Data eliberării, Nr ordine, Valoare, valoare compensare, Valoare compensată validată.

Capitate Servicii medicale Imunizari Centre de permanenta Gravide/Lehuze **Retete** Trimitere în ambulatoriu

✓ Numarul total: 3 (1 pagina) Linii/pag. 20

Nr. crt.	Validare	Stare	Serie	Numar	CNP	Tip pacient	Data registru medical	Data prescrierii	Nr. ordine	Tip rețetă
0		Toate	AAAA	0000001	1670301226331	SAL		12-04-2007		
1		Validat	AAAA	0000002	5070207250594	COPII		19-04-2007		
2		Validat	AAAA	0000003	5070207250594	COPII		19-04-2007		

Vizualizare

Eroare rețeta medic Medicamente

✓ Numarul total: 0 (1 pagina) Linii/pag. 20

Cod eroare/atentionare	Text eroare/atentionare	Crt. nr.	Comentarii
Nu au fost gasite rezultate			

Vizualizare

Figura 4.1-7 Rețete

Sub lista rețetelor se afișează tab-paginile „Eroare rețetă medic” și „Medicamente”.

Se selectează o rețetă din listă și accesează tab-pagina „Medicamente”.

Sistemul afișează lista medicamentelor din rețeta selectată. Lista conține câmpurile: Nr crt, Medicament, Cod listă compensare, Cod medicament, Denumire medicament, Listă compensare valabilă de la, Cod boala, Cod ICD 10, Descriere ICD10, Substanță activă, Cod substanță activă, Categorie de boală, Formă farmaceutică, Concentrație, Tip diagnostic, Tip listă de compensare, Procent compensare, Cod listă compensare.

Eroare rețeta medic Medicamente

✓ Numarul total: 1 (1 pagina) Linii/pag. 20

Nr. crt.	Medicament	Cod lista compensare	Cod medicament	Denumire medicament	Lista compensare valabila de la	Cod boala	Icd10 code	Icd10 description	Substanță activă	Cod substanta activa	Categorie de boală	Forma farmaceutica
1						512	512	BRONSITA SI BRONSIOLITA ACUTA		MELOXICAMUM		COMPR.

Vizualizare

Eroare medicament rețeta medic

✓ Numarul total: 2 (1 pagina) Linii/pag. 20

Cod eroare/atentionare	Text eroare/atentionare	Crt. nr.	Comentarii
SPC0226	Codul medicamentului este invalid.		
SPC0228	Codul de categorie de boala este invalid.		

Vizualizare

Figura 4.1-8 Medicamente

În tab-pagina „Eroare medicament rețetă medic” sunt afișate erorile rezultate în urma preluării raportării. Câmpurile prezente în această pagină sunt: Cod eroare/atentionare, Text eroare/atentionare, Crt. nr. și Comentarii.

## 4.2. VIZUALIZAREA DECONTURILOR

Se accesează succesiv meniurile **Asistență medicală primară – Deconturi medici**.

Sistemul deschide ecranul cu titlul "Deconturi medici", în care este afișată lista deconturilor generate. Butoane disponibile: „Inițiere ordonanțare” și „Vizualizare”.

Deconturi medici									
✓ Numarul total: 2 (1 pagina) Linii/pag. 20									
Denumire calendar de raportare	Stare calendar de raportare	Nr. document	Data eliberării	Cod partener	Tip partener	Nume partener	Valoare	Este regularizare	Nr. contract furnizor
APR2007 MF CAS-BV	Deschis	16867699/20070401	02-08-2007	2561018250973	Furnizor asistenta medicala primara	Furnizor MF 4	2.820,760000	Nu	MF 4
APR2007 MF CAS-BV	Deschis	16867623/20070401	02-08-2007	2560709110680	Furnizor asistenta medicala primara	Furnizor MF 1	3.248,990000	Nu	MF 1

Figura 4.2-1 Deconturi medici

Se face click pe butonul Vizualizare și se deschide ecranul de detaliu al decontului, de tip master cu 4 tab-pagini: „Raportare”, „Sumar decont medic”, „Centralizare servicii” și „Ordonanțări”. Tab-paginile sunt în mod de lucru Vizualizare. Este disponibil butonul „Inapoi”

Decont medic										
Medic angajat	01-01-2004	2561018250973	MF 4 Medic	2561018250973	Furnizor M					
Tip decont	SPC	MEDICINA PRIMARA								
Factură	-									
Perioada de raportare	APR2007 MF CAS-BV	Deschisa								
Nr. document	16867699/20070401	*								
Partener	2561018250973	PrimaryCareProvider	Furnizor MF 4							
Valoare	2.820,76	Est								
Nr. contract	MF 4	*								
Anul contractului	2007									
Cod sub-contractant	2561018250973	*								
Tip sub-contractant	14	*								
Contract furnizor	Cod contractant	2561018250973	*							
	Tip contractant	247551	*							
	Nume sub-contractant	MF 4 Medic								
	Nume contractant	Furnizor MF 4								
	Nume categorie partener	Asistenta medicala primara								
Valoare neordonanțată	2.820,76									
<span>Raportare</span> <span>Sumar decont medic</span> <span>Centralizare servicii</span> <span>Ordonanțări</span>										
✓ Numarul total: 1 (1 pagina) Linii/pag. 20										
Data calendar raportare	Stare raportare	Nume fișier raportare	Nr. doc.	Data	Cod partener	Tip partener	Nume partener	Valoare	Nr. contract furnizor	An contract furnizor
01-09-2007	Calculat	MF_2560709110680_20070801_1801.xml	16867623/20070201	03-09-2007	2560709110680	Furnizor asistenta medicala primara	Cabinet medical Dinca Elisabeta	3.471,050000	MF 1	2007

Figura 4.2-2 Detaliu decont

Se accesează tab pagina „Raportare”. Sistemul afișează lista raportărilor, conținând câmpurile: Cod partener raportare, Tip partener raportare, Nume partener raportare, Dată calendar raportare, Stare raportare, Nume fișier raportare, Valoare raportare, Nr. doc., Dată, Cod partener, Tip partener, Nume partener, Valoare, Nr. contract furnizor, An contract furnizor, Sumă neplanificată.

Data calendar raportare	Stare raportare	Nume fișier raportare	Nr. doc.	Data	Cod partener	Tip partener	Nume partener	Valoare	Nr. contract furnizor	An contract furnizor
01-09-2007	Calculat	MF_2560709110680_20070801_1801.xml	16867623/20070201	03-09-2007	2560709110680	Furnizor asistenta medicala primara	Cabinet medical Dinca Elisabeta	3.471,050000	MF 1	2007

Figura 4.2-3 Raportare

Se accesează tab pagina „Sumar decont”. Sistemul afișează o pagină conținând valoarea calculată pentru raportările per capita și valoarea calculată a serviciilor raportate. Lista conține următoarele câmpuri: Nr. crt., Cod articol, Denumire articol, Produse / Servicii, Cantitate, Preț, Valoare.

Nr. crt.	Cod articol	Denumire articol	Produse / Servicii	Cantitate	Preț	Valoare
1	CAPITA	Capitatie	Serviciu	1,457,560000	2,380000	3,468,990000
2	MEDSERV	Servicii medicale	Serviciu	4,200000	0,490000	2,060000

Figura 4.2-4 Sumar decont

Se accesează pagina „Centralizare servicii”. În această pagină sistemul prezintă valoarea de raportare asociată serviciilor părinte. Lista conține următoarele câmpuri: Categorie serviciu, Pachet, Cod serviciu, Nume serviciu, Cantitate tip serviciu, Cantitate planificată, Planificat în școli, Realizat în școli.

Categorie serviciu	Pachet	Cod serviciu	Nume serviciu	Cantitate tip serviciu	Cantitate planificata	Planificat în scoli	Realizat în scoli
Immunization	PACHET DE BAZA	B1.10	IMPOTR.TETANOSULUI-DT/VTA	1,000000	1,000000	0,000000	0,000000
Immunization	PACHET FACULTATIV	F4.08	IMPOTR.DIFTERIEI, TETANOSULUI - DT (REVACCINARE) - FACULTATIV	1,000000	1,000000	0,000000	0,000000
Immunization	PACHET FACULTATIV	F4.10	IMPOTR.TETANOSULUI-DT/VTA - FACULTATIV	1,000000	1,000000	0,000000	0,000000
Immunization	PACHET FACULTATIV	F4.11	ANTITETANOS LA GRAVIDE PT. PROFILAXIA TETANOSULUI LA NOU-NASCUT - FACULTATIV	1,000000	1,000000	0,000000	0,000000
Immunization	PACHET MINIMAL	M4.01	ANTITUBERCULOASA VACCIN BCG - MINIMAL	1,000000	1,000000	0,000000	0,000000
Immunization	PACHET MINIMAL	M4.04	ANTIHEPATITA B - MINIMAL	1,000000	1,000000	0,000000	0,000000
Immunization	PACHET MINIMAL	M4.05	ANTIPOLIOMIELITICA VPO si VPI - MINIMAL	1,000000	1,000000	0,000000	0,000000
Pregnancy	PACHET FACULTATIV	F3.06	SUPRAVEGHEREA LUNA A 7-A - FACULTATIV	1,000000			
Pregnancy	PACHET FACULTATIV	F3.03	SUPRAVEGHEREA LUNA A 4-A - FACULTATIV	2,000000			

Figura 4.2-5 Centralizare servicii

**Utilizatorul** accesează pagina „Ordonanțări”.

În această pagină **SIUI** prezintă ordonanțările asociate decontului curent. . Lista conține următoarele câmpuri: *Număr, Dată, Valoare, Număr factură, Data factură, Valoare factură, Număr respingere, Dată respingere, Valoare refuz de plată.*

Raportare		Sumar decont medic		Centralizare servicii		Ordonanțări		
Număr	Data	Valoare	Număr factură	Data factura	Valoare factura	Număr notă de refuz	Data notă de refuz	Valoare refuz de plata
Nu au fost gasite rezultate								

Figura 4.2-5 Ordonanțări

### 4.3. VIZUALIZAREA RAPOARTELOR

Se accesează succesiv meniurile **Asistență medicală primară - Rapoarte**.

Sistemul afișează în submeniul *Rapoarte* lista rapoartelor disponibile la CNAS.

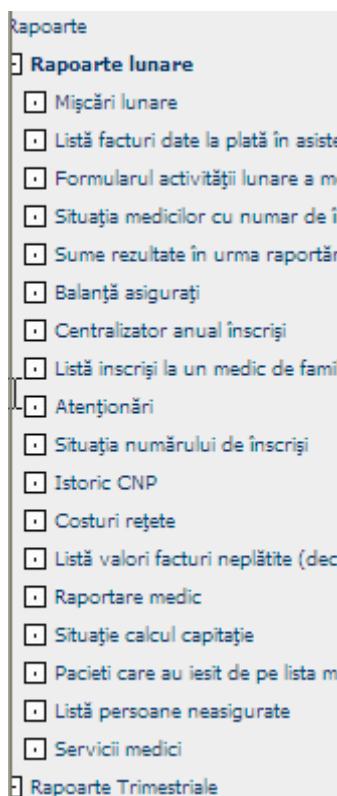


Figura 4.3-1 Lista rapoarte disponibile in submeniul Rapoarte

Se selectează un raport din listă executând click cu mouse-ul.

Sistemul deschide o fereastră de configurare a tipului de raport selectat. Buton disponibil *Vizualizare*.

Toate ecranele de rapoarte conțin câmpul *Tip raport*, necesar pentru selectarea unui anumit format de raport din cele trei disponibile, și anume: Acrobat Reader, Excel, HTML. În absența unei valori pentru acest câmp, raportul va fi implicit în format pdf.

Figura 4.3-2 Ecran de configurare raport

**Utilizatorul** completează cel puțin câmpurile obligatorii și apasă butonul *Vizualizare*.  
**SIUI** deschide o fereastră de dialog de tipul:

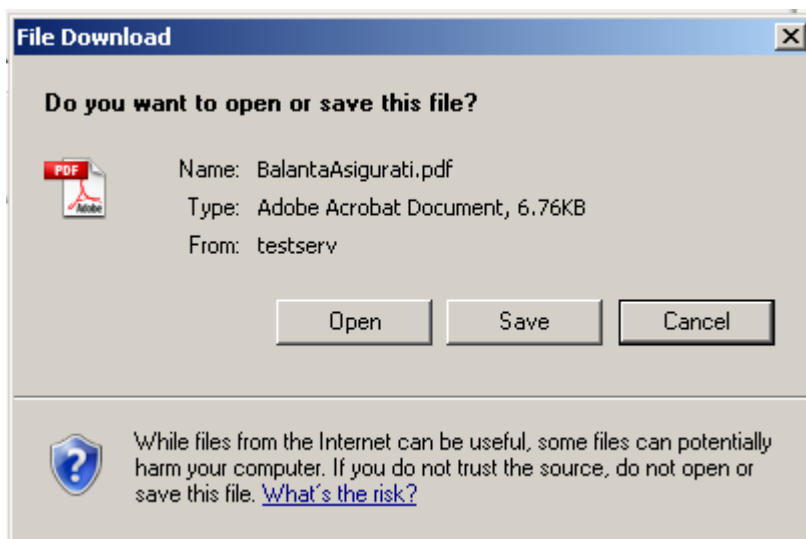


Figura 4.3-3 Deschidere/salvare raport

**Utilizatorul** poate opta pentru vizualizarea sau salvarea raportului.

**MEF01001 - Balanta asiguratilor in perioada**

01/04/2007 - 30/04/2007

Cod categorie	Descriere categorie	Nr. asiguratii la inceputul perioadei	Nr. asiguratii noi	Nr. asiguratii care au pierdut calitatea de asigurat	Nr. asiguratii la sfarsitul perioadei
20	ALTELE (MAGISTRATI-JUDECATORI, PROCURORI, ETC.)	1	0	0	1
23	BENEFICIAR DE PNS	0	0	0	0
1	COPIL IN CADRUL FAMILIEI	1771	1	2	1770
2	COPIL INCREDINTAT SAU DAT IN PLASAMENT UNUI SERVICIU PUBLIC SPECIALIZAT ORI UNUI ORGANISM PRIVAT	4	2	0	6
F	Categorie Facultativa	2	0	0	2
21	FEMEI INSARCINATE SAU LAUZE, DACA NU AU NICI UN VENIT SAU AU VENITURI SUB SALARIUL DE BAZA MINIM	1	0	0	1
16	LIBER-PROFESIONISTI	4	0	0	4
13	MILITARI IN TERMEN	3	0	0	3

02/08/2007 16:23:12

-MEF01001

Pagina 1 / 4

Figura 4.3-4 Exemplu de raport

## 5. ACCESARE COMENZI DE LA TASTATURĂ

Combinăție de taste	Comandă
ALT+ N	Nou
ALT+ M	Modifică
ALT+ V	Vizualizare
ALT+ A	Adaugă
ALT+ S	Salvează
ALT+ T	Șterge
ALT+ P	Înapoi
ALT+ A	Anulează
ALT+ S	Selectează
ALT+ D	Da
ALT+ N	Nu
ALT+ C	Închide
ALT+ F	Filtrează
ALT+ O	Continuă
ALT+ R	Browse
ALT+ R	Renunță la modificări