
SISTEM INFORMATIC UNIC INTEGRAT AL ASIGURĂRILOR DE SĂNĂTATE DIN ROMÂNIA

Comisii de Experti CJAS

Manual de referință

Versiune document: 1.1 RELEASED

Creat: 18.09.2008

Ultima actualizare: 12.08.2009

Acest document a fost realizat și avizat de:

	Nume	Funcție
ELABORAT	Cătălin MOCANU	JTE
VERIFICAT	Iulian MOCĂNIȚĂ	CL
APROBAT	Viorica MANEA	Responsabil cu Controlul și Asigurarea Calității

Lista schimbărilor efectuate în document în urma reviziilor:

Versiune	Data	Descriere
0.1 DRAFT	18.09.2008	Structura documentului
1.0 RELEASED	13.10.2008	Versiune definitivată
1.1 RELEASED	12.08.2009	Actualizare capturi de ecran și adăugare capitole Dosare de tratament special - PNS

Documente Referite

Titlu	Data	Versiune
1. MU_00_000_ElementeIntroductive.doc	07.08.2009	1.2

CUPRINS

Cuprins	3
Lista Figurilor	4
1. Scop.....	5
2. Termeni utilizați.....	5
3. Interfața cu utilizatorul	5
3.1. MENIUL CONFIGURĂRI.....	5
3.2. MENIUL ACTIVITĂȚII COMISIILOR SPECIALE	6
4. Vizualizarea comisiilor de experți.....	6
4.1. VIZUALIZAREA COMISIILOR	6
4.1.1. Vizualizarea calendarelor de plată	8
4.1.2. Vizualizarea medicilor care fac parte din comisie	8
4.2. VIZUALIZAREA SCHEMELOR DE TRATAMENT	8
4.3. VIZUALIZARE STĂRI DOSARE	9
5. Activitatea Comisiei de Experți, la nivel CJAS.....	10
5.1. ADĂUGARE DOSAR DE TRATAMENT SPECIAL - BOLI CRONICE	10
5.1.1. Lista dosarelor de tratament special - Boli Cronice.....	10
5.1.2. Ecran adăugare dosar de tratament special - Boli Cronice	11
5.1.3. Ecran modificare/vizualizare dosar de tratament special - Boli Cronice.....	11
5.1.4. Lista tratament medical.....	12
5.1.5. Ecran adăugare tratament medical.....	13
5.1.6. Ecran modificare/vizualizare tratament medical.....	13
5.1.7. Ecran adăugare substanțe active asociate tratamentului medical	14
5.1.8. Lista istoric dosar	14
5.2. ADĂUGARE DOSAR DE TRATAMENT SPECIAL - PNS	15
5.2.1. Lista dosarelor de tratament special - PNS.....	15
5.2.2. Ecran adăugare dosar de tratament special - PNS.....	15
5.2.3. Ecran modificare/vizualizare dosar de tratament special - PNS	16
5.2.4. Lista tratament medical.....	17
5.2.5. Ecran adăugare tratament medical	17
5.2.6. Ecran modificare/vizualizare tratament medical.....	18
5.2.7. Ecran adăugare substanțe active asociate tratamentului medical	19
5.2.8. Lista istoric dosar	20
5.3. RAPOARTE	20
5.3.1. Generare raport CJAS Persoane asigurate intrate în tratament	20
5.3.2. Generare raport CJAS persoane asigurate ieșite din tratament.....	20
5.3.3. Vizualizare raport Dosar de Tratament Special	21
5.3.4. Vizualizare raport Terapie medicală-Boli cronice.....	21
5.3.5. Generare raport CJAS Persoane asigurate în tratament după substanța activă.....	22
5.3.6. Generare raport Istoricul de tratament al unei persoane asigurate	22
5.3.7. Vizualizare raport Dosar de Tratament Special - PNS	23
5.3.8. Vizualizare raport Terapie medicală-PNS.....	23
5.3.9. Vizualizare raport Scheme tratament	23

LISTA FIGURILOR

Figura 3.1-1 Meniul configurări	5
Figura 3.2-1 Meniul activității comisiilor speciale	6
Figura 4.1-1 Vizualizare comisii	7
Figura 4.1-2 - Detaliile unei comisii	7
Figura 4.1-3 - Calendar de plată	8
Figura 4.1-4 - Medicii care fac parte din comisie.....	8
Figura 4.2-1 Vizualizare listă de scheme de tratament	9
Figura 4.2-2 Vizualizare detaliu pentru o schemă de tratament	9
Figura 4.3-1 Vizualizare stări dosare.....	10
Figura 5.1-1 Lista dosarelor de tratament special - Boli Cronice	10
Figura 5.1-2 Ecran adăugare dosar de tratament special - Boli Cronice	11
Figura 5.1-3 Ecran modificare dosar de tratament special - Boli Cronice.....	12
Figura 5.1-4 Lista tratament medical	12
Figura 5.1-5 Ecran adăugare tratament medical.....	13
Figura 5.1-6 Ecran modificare tratament medical	14
Figura 5.1-7 Ecran adăugare substanțe active	14
Figura 5.1-8 Lista istoric dosar	15
Figura 5.2-1 Lista dosare de tratament special - PNS	15
Figura 5.2-2 Ecran adăugare dosar de tratament special - PNS	16
Figura 5.2-3 Ecran modificare dosar de tratament special - PNS	17
Figura 5.2-4 Lista tratament medical	17
Figura 5.2-5 Ecran adăugare tratament medical	18
Figura 5.2-6 Ecran modificare tratament medical	19
Figura 5.2-7 Ecran adăugare substanțe active	19
Figura 5.2-8 Ecran adăugare substanțe active.....	20
Figura 5.3-1 Raport CJAS Persoane asigurate intrate în tratament.....	20
Figura 5.3-2 CJAS persoane asigurate ieșite din tratament	21
Figura 5.3-3 Dosar de Tratament Special - Boli Cronice	21
Figura 5.3-4 Tratament medical.....	22
Figura 5.3-5 CJAS Persoane asigurate în tratament după substanța activă.....	22
Figura 5.3-6 Istoricul de tratament al unei persoane asigurate	22
Figura 5.3-7 Dosar de Tratament Special - PNS	23
Figura 5.3-8 Tratament medical.....	23
Figura 5.3-9 Scheme terapeutice	24

1. SCOP

Acest document reprezintă **Manualul de Referință** al modulului de Comisii Speciale, la nivel CJAS, din cadrul Sistemului Informatic Unic Integrat al Asigurărilor de Sănătate din România. Scopul său este de a prezenta **CARE** sunt informațiile existente în aplicație și **CUM** sunt ele prezentate în interfață pentru operatorul CJAS care se ocupă de Comisiile Speciale.

Sunt descrise toate meniurile aplicației, ecranele disponibile și acțiunile care se pot efectua.

Utilizatorul care se conectează la aplicație trebuie să aibă asociat rolul CJAS-TRATSPEC.

2. TERMENI UTILIZAȚI

În prezentul manual sunt utilizați următorii termeni și abrevieri:

SIUI	Sistemului Informatic Unic Integrat al Asigurărilor de Sănătate din România
CNAS	Casa Națională de Asigurări de Sănătate
CJAS	Casă Județeană de Asigurări de Sănătate

3. INTERFAȚA CU UTILIZATORUL

În cadrul activității comisiilor de experți se gestionează dosarele de tratament special, se vizualizează rapoarte și partea de cataloage configurată la nivel CNAS.

3.1. MENIUL CONFIGURĂRI

În meniul **Configurări** se regăsește sub-meniul **Cataloage Asigurați / Dosare de Tratament Special** cu:

- **Comisii** - conține comisiile existente în sistem (de tip CNAS și CJAS).
- **Criterii** - conține criteriile medicale de includere, urmărire și eligibilitate ale dosarelor de tratament special (doar pentru hepatită).
- **Fișe de Scor** - conține fișele de scor folosite în evaluarea dosarelor de tratament special (doar pentru hepatită).
- **Scheme de Tratament** - conține schemele de tratament prestabilite de CNAS.
- **Stări Dosare** - conține stările prin care trece un dosar de tratament special după ce a fost adăugat la CJAS.



Figura 3.1-1 Meniul configurări

3.2. MENIUL ACTIVITĂȚII COMISIILOR SPECIALE

În meniul **Gestiune Asigurați** se regăsesc următoarele sub-meniuri:

- **Persoane înregistrate** - nomenclatorul de persoane înregistrate în sistem.
- **Dosare de Tratament Special** cu sub-meniurile:
 - **Listă Prioritizată de Dosare** - se pot vizualiza dosarele de tratament adăugate și propuse pentru aprobare.
 - **Dosare de tratament special - Boli cronice** - meniul prin care se gestionează dosarele de tratament special pentru boli cronice
 - **Dosare de tratament special - PNS** - meniul prin care se gestionează dosarele de tratament special pentru PNS
 - **Rapoarte CJAS** - se pot vizualiza rapoarte pe pacienții intrați în tratament, pe pacienții ieșiți din tratament, pe tratamentele de care beneficiază fiecare pacient în parte, se pot vizualiza toate dosarele definite la CJAS-ul respectiv, tratamentele medicale propuse.

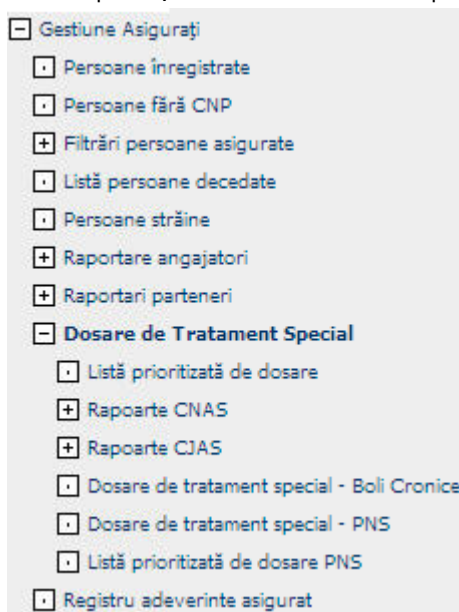


Figura 3.2-1 Meniul activității comisiilor speciale

4. VIZUALIZAREA COMISIILOR DE EXPERTI

4.1. VIZUALIZAREA COMISIILOR

Toate comisiile de experti constituite la nivel național sau local pentru aprobarea tratamentelor speciale au definit câte un corespondent în SIUI. Cum sunt acestea "configurate" se poate observa accesând meniurile **Configurări / Cataloage Asigurați / Dosare de Tratament Special / Comisii**.

Lista afișează următoarele informații despre comisiile configurate la nivel național: *Cod, Descriere, nivelul de aprobare, Tipul comisiei, Valid de la, Valid până la*.

un alt detaliu, care definește lista medicilor care fac parte din Comisia de aprobare a tratamentelor (**Medici ai comisiei**).

4.1.1. Vizualizarea calendarelor de plată

Accesând tab-pagina **Plata producător medicamente** este afișată lista conținând firma/firmele distribuitoare de medicamente cu care este încheiat protocol de plată, perioada pe care se efectuează co-plata și modalitatea de distribuire a plăților.

Pentru fiecare înregistrare este afișat calendarul de plăți (tab-pagina **Plată detaliată**).

Figura 4.1-3 - Calendar de plată

4.1.2. Vizualizarea medicilor care fac parte din comisie

Accesând tab-pagina **Medici ai comisiei** este afișată lista conținând medicii care fac parte din comisia de la nivel CNAS. Aceștia se vor regăsi pe Referatul de aprobare al tratamentului.

Figura 4.1-4 - Medicii care fac parte din comisie

4.2. VIZUALIZAREA SCHEMELOR DE TRATAMENT

Pentru substanțele active care se eliberează cu aprobarea comisiilor, pot fi definite la nivel național scheme de tratament, reprezentând cele mai folosite doze sau combinații de substanțe active. Pre-definirea acestor scheme

uşurează mult munca secretarilor de comisii care completează datele din dosarele supuse aprobării şi urmării ulterioare.

Lista afişează următoarele informaţii despre *Schemele de tratament*: *Cod, Descriere, Descrierea tratamentului, Valid de la şi Valid până la*.

Scheme de tratament

Numarul total: 217 (11 pagini) Lini/pag. 20

Cod	Descriere	Boală cronică	Descriere boală cronică	Descrierea tratamentului	Valid de la	Valid până la
B1-1	Tratament B1 VHB - 1	G4	HEPATITE CRONICE DE ETIOLOGIE VIRALA(HVB,HCV)	PEGINTERFERON ALFA 2A 180 MCG/SAPT	01-01-2007	
B2-1	Tratament B2 VHB - 1	G4	HEPATITE CRONICE DE ETIOLOGIE VIRALA(HVB,HCV)	INTERFERON ALFA 2A 4,5 MUI*3/SAPT	01-01-2007	
B2-2	Tratament B2 VHB - 2	G4	HEPATITE CRONICE DE ETIOLOGIE VIRALA(HVB,HCV)	INTERFERON ALFA 2A 4,5 MUI*/ZI	01-01-2007	
B2-3	Tratament B2 VHB - 3	G4	HEPATITE CRONICE DE ETIOLOGIE VIRALA(HVB,HCV)	INTERFERON ALFA 2A 9 MUI*3/SAPT	01-01-2007	
B3-1	Tratament B3 VHB - 1	G4	HEPATITE CRONICE DE ETIOLOGIE VIRALA(HVB,HCV)	INTERFERON ALFA 2B 5 MUI*3/SAPT	01-01-2007	
B3-2	Tratament B3 VHB - 2	G4	HEPATITE CRONICE DE ETIOLOGIE VIRALA(HVB,HCV)	INTERFERON ALFA 2B 5 MUI*/ZI	01-01-2007	
B3-3	Tratament B3 VHB - 3	G4	HEPATITE CRONICE DE ETIOLOGIE VIRALA(HVB,HCV)	INTERFERON ALFA 2B 10 MUI*3/SAPT	01-01-2007	
B4-1	Tratament B4 VHB - 1	G4	HEPATITE CRONICE DE ETIOLOGIE VIRALA(HVB,HCV)	LAMIVUDINUM 100 MG/ZI	01-01-2007	
B4-2	Entecavirum 0,5 mg/zi	G4	HEPATITE CRONICE DE ETIOLOGIE VIRALA(HVB,HCV)	ENTECAVIRUM 0,5 mg/zi	15-07-2008	
B4-3	Entecavirum 1 Mg/zi	G4	HEPATITE CRONICE DE ETIOLOGIE VIRALA(HVB,HCV)	ENTECAVIRUM 1mg/zi	15-07-2008	
B5-1	Adefovirum dipivoxilum 10 mg/zi	G4	HEPATITE CRONICE DE ETIOLOGIE VIRALA(HVB,HCV)	Adefovirum dipivoxilum 10 mg/zi	15-07-2008	
C1-1	Tratament comb.C1 VHC - 1	G4	HEPATITE CRONICE DE ETIOLOGIE VIRALA(HVB,HCV)	PEGINTERFERON ALFA 2A 180 MCG/SAPT RIBAVIRINUM 0,4 G/ZI	01-06-2007	
C1-2	Tratament comb.C1 VHC - 2	G4	HEPATITE CRONICE DE ETIOLOGIE VIRALA(HVB,HCV)	PEGINTERFERON ALFA 2A 180 MCG/SAPT RIBAVIRINUM 0,6 G/ZI	01-06-2007	
C1-3	Tratament comb.C1 VHC - 3	G4	HEPATITE CRONICE DE ETIOLOGIE VIRALA(HVB,HCV)	PEGINTERFERON ALFA 2A 180 MCG/SAPT RIBAVIRINUM 0,8 G/ZI	01-06-2007	
C1-4	Tratament comb.C1 VHC - 4	G4	HEPATITE CRONICE DE ETIOLOGIE VIRALA(HVB,HCV)	PEGINTERFERON ALFA 2A 180 MCG/SAPT RIBAVIRINUM 1,0 G/ZI	01-06-2007	
C1-5	Tratament comb.C1 VHC - 5	G4	HEPATITE CRONICE DE ETIOLOGIE VIRALA(HVB,HCV)	PEGINTERFERON ALFA 2A 180 MCG/SAPT RIBAVIRINUM 1,2 G/ZI	01-06-2007	
C2-1	Tratament comb.C2 VHC - 1	G4	HEPATITE CRONICE DE ETIOLOGIE VIRALA(HVB,HCV)	PEGINTERFERON ALFA 2B 1,5 MC/Kg corp/SAPT RIBAVIRINUM 0,4 G/ZI	01-06-2007	
C2-10	Tratament comb.C2 VHC - 10	G4	HEPATITE CRONICE DE ETIOLOGIE VIRALA(HVB,HCV)	PEGINTERFERON ALFA 2B 50 MCG/SAPT RIBAVIRINUM 1,2 G/ZI	01-06-2007	
C2-11	Tratament comb.C2 VHC - 11	G4	HEPATITE CRONICE DE ETIOLOGIE VIRALA(HVB,HCV)	PEGINTERFERON ALFA 2B 80 MCG/SAPT RIBAVIRINUM 0,4 G/ZI	01-06-2007	
C2-12	Tratament comb.C2 VHC - 12	G4	HEPATITE CRONICE DE ETIOLOGIE VIRALA(HVB,HCV)	PEGINTERFERON ALFA 2B 80 MCG/SAPT RIBAVIRINUM 0,6 G/ZI	01-06-2007	

[Nou] [Modifica]

Figura 4.2-1 Vizualizare listă de scheme de tratament

Butoane disponibile în ecran este: *Nou si Modifica*.

Pe fiecare detaliu al schemelor terapeutice sunt asociate explicit substanţele active, cu concentraţiile şi dozele definite.

Schema de tratament

Cod: B1-1
 Descriere: Tratament B1 VHB - 1
 Boală cronică: G4 HEPATITE CRONICE DE ETIOLOGIE VIRALA(HVB,HCV)
 Descrierea tratamentului: PEGINTERFERON ALFA 2A 180 MCG/SAPT
 Valid de la: 01-01-2007 Valid până la: - - -

[Nou] [Salveaza] [Renunta la modificari] [Înapoi] [?]

Substanţe active asociate schemei de tratament

Nr. curent	Substanţa activă	Doză	Forma farmaceutică	Perioadă	Unitate d timp
1	PEGINTERFERON ALFA-2A	180 MCG/SAPT		6	lună

[Salveaza] [Renunta la modificari]

Figura 4.2-2 Vizualizare detaliu pentru o schemă de tratament

4.3. VIZUALIZARE STĂRI DOSARE

Începând din momentul intrării unui dosar pentru aprobarea unui tratament special la Secretariatul comisiei de experţi care se ocupă de aprobările tratamentului respectiv, dosarul va trece prin stările:

1. În procesare;
2. În aşteptare;
3. Dosar complet;
4. Dosar incomplet;
5. Aprobata;
6. Respins;
7. În tratament;

- 8. Tratament terminat;
- 9. Tratament întrerupt.

Lista afișează următoarele informații despre Stările dosarelor: Cod și Descriere.



Figura 4.3-1 Vizualizare stări dosare

Butonul disponibil în ecran este: Vizualizare.

5. ACTIVITATEA COMISIEI DE EXPERTI, LA NIVEL CJAS

5.1. ADĂUGARE DOSAR DE TRATAMENT SPECIAL - BOLI CRONICE

5.1.1. Lista dosarelor de tratament special - Boli Cronice

În lista dosarelor de tratament special - Boli Cronice se pot vizualiza dosarele adaugate, aferente comisiei pe care utilizatorul respectiv are drepturi.

Lista *Dosare de tratament special-Boli cronic* afișează următoarele informații: Număr dosar, Data introducerii dosarului, Valabil până la, CNP asigurat, Nume asigurat, Prenume asigurat, Cod medic, Nume medic, Parașă medic, Nume p.juridică, Scor, Cod stare dosar, Descrierea stare dosar, Data aprobării/respingerii, Motivul respingerii, Cod Casa de Asigurări și Nume Casa de Asigurări.

Număr dosar	Data introducerii dosarului	Valabil până la	CNP asigurat	Nume asigurat	Prenume asigurat	Cod medic	Nume medic	Parașă medic	Nume p.juridică	Scor	Cod stare dosar	Descrierea stare dosar	Data aprobării/respingerii	Motivul respingerii	Cod Casa de Asigurări	Nume Casa de Asigurări
G222840425125478	29-05-2008		2840425125478	KEREKES	MELINDA-KINGA	2451219120649	STROE MARIANA-ANTONIA	151632	SPITALUL CLINIC JUDETEAN CLUJ-NAPOCA s-584		IN_PROCESARE	În procesare			CAS-CJ	Casa Judet de Asigu de Sanat Cluj
G222550607123133	29-05-2008		2550607123133	BODEA	SUSANA	2451219120649	STROE MARIANA-ANTONIA	151632	SPITALUL CLINIC JUDETEAN CLUJ-NAPOCA s-584		IN_PROCESARE	În procesare			CAS-CJ	Casa Judet de Asigu de Sanat Cluj

Figura 5.1-1 Lista dosarelor de tratament special - Boli Cronice

Butoanele disponibile în ecran sunt: *Nou, Modifică și Șterge.*

5.1.2. Ecran adăugare dosar de tratament special - Boli Cronice

Prin apăsarea butonului *Nou* se accesează ecranul de adăugare al unui dosar de tratament special:

Figura 5.1-2 Ecran adăugare dosar de tratament special - Boli Cronice

Câmpurile care definesc ecranul de modificare al unui dosar sunt:

- *Casa de asigurări* - câmp obligatoriu, tip selector; selectorul conține toate casele de asigurări; câmpul este precompletat de sistem cu casa de asigurări de care aparține operatorul.
- *Număr dosar* - câmp de tip text; sistemul completează automat cu un număr format din: codul bolii cronice și cnp-ul persoanei asigurate pentru care se adăuga dosarul.
- *Data introducerii dosarului* - câmp obligatoriu, tip dată; reprezintă data la care s-a depus dosarul la casa județeană de asigurări.
- *Valabil până la* - câmp opțional, tip dată; reprezintă data când dosarul este închis (pacientul a ieșit din tratament)
- *Asigurat* - câmp obligatoriu, cu selector din nomenclatorul de asigurați
- *Boală cronică* - câmp obligatoriu, tip selector; selectorul conține doar boala cronică pentru care are drepturi operatorul.
- *Medic* - câmp obligatoriu, tip selector; selectorul conține medicii din sistem.
- *Scor* - câmp needitabil, se completează cu valoarea fișei de scor asociate dosarului, după adăugarea acestuia în sistem pentru dosarele de hepatita.
- *Starea dosarului* - câmp obligatoriu, tip selector; selectorul conține stările: *În așteptare, În procesare, Dosar complet și Dosar incomplet.*
- *Data aprobării* - se completează automat cu data la care se aprobă dosarul.

Butoanele disponibile în acest ecran sunt: *Salvează și Inapoi.*

5.1.3. Ecran modificare/vizualizare dosar de tratament special - Boli Cronice

Prin apăsarea butonului *Modifică* sau prin dublu-click pe o înregistrare se afișează ecranul de modificare/vizualizare al unui dosar.

Dosar de tratament special - Boli Cronice

Casa de Asigurări: CAS-CJ * Casa Județeană Cluj

Număr dosar: G222840425125478 Data introducerii dosarului: 29-05-2008 *

Valabil până la: - -

Asigurat: 2840425125478 * MELINDA-KINGA KEREKES

Boala cronică: G22 * BOLI ENDOCRINE

Medic: 2451219120649 * 151632 * STROE MARIANA-ANTONIA

Stare dosar: IN_PROCESARE * În procesare

Data aprobării/respingerii: - -

Motivul respingerii:

Tratamente medicale **Istoric dosar**

Numarul total: 1 (1 pagina) Linii/pag.: 20

Stare	Data începerii tratamentului	Data terminării tratamentului	Descrierea tratamentului	Cod farmacie	Nume farmacie	CUI farmacie	Numar decizie	Data decizie
Toate	29-05-2008	29-05-2009	G22 LANREOTIDUM/FIOLE 30 Mg				9	29-05-2008

Figura 5.1-3 Ecran modificare dosar de tratament special - Boli Cronice

Butoanele disponibile în ecran sunt: *Nou, Salvează, Renunță la modificări, Șterge, Înapoi și Tipărire model decizie.* Sunt disponibile tab-page-urile: *Tratament medical și Istoric dosar.*

5.1.4. Lista tratament medical

Lista din tab-page-ul *Tratament medical* afișează următoarele informații: *Stare, Data începerii tratamentului, Data terminării tratamentului, Descrierea tratamentului, Cod farmacie, Nume farmacie, CUI farmacie, Numar decizie si Data decizie.*

Tratamente medicale **Istoric dosar**

Numarul total: 1 (1 pagina) Linii/pag.: 20

Stare	Data începerii tratamentului	Data terminării tratamentului	Descrierea tratamentului	Cod farmacie	Nume farmacie	CUI farmacie	Numar decizie	Data decizie
Toate	29-05-2008	29-05-2009	G22 LANREOTIDUM/FIOLE 30 Mg				9	29-05-2008

Figura 5.1-4 Lista tratament medical

Butoanele disponibile în ecran sunt: *Nou, Modifică și Sterge.*

5.1.5. Ecran adăugare tratament medical

Prin apăsarea butonului *Nou* se accesează ecranul de adăugare al unui tratament special.

Figura 5.1-5 Ecran adăugare tratament medical

Câmpurile care definesc ecranul de adăugare al unui tratament medical sunt:

- *Schemă de tratament* - câmp opțional, tip selector; selectorul conține toate schemele de tratament, definite la nivel național, și asociate bolii cronice selectate pe dosar.
- *Stare* - câmp opțional, tip listă; lista conține tipurile de răspuns (de ex. responder, nonresponder) pe care le are pacientul la tratamentul respectiv. Câmpul stare se completează după ce pacientul a încheiat tratamentul.
- *Data începerii tratamentului* - câmp obligatoriu, tip dată; reprezintă data la care se propune începerea tratamentului.
- *Data terminării tratamentului* - câmp obligatoriu, tip dată; reprezintă data la care se termină tratamentul.
- *Descrierea tratamentului* - câmp opțional, tip text, lungime=200, reprezintă descrierea pe scurt a tratamentului propus.
- *Observații* - câmp opțional, tip text, lungime=100; reprezintă alte informații legate de dosar (de ex. dacă pacientul nu a răspuns la tratament sau a abandonat tratamentul, se trec în acest câmp motivele).
- *Farmacie* - câmp opțional, tip selector; selectorul conține farmaciile din sistem, de la care pacientul optează să ridice medicamentele.
- *Numar decizie* - câmp opțional, tip text; reprezintă numărul deciziei de aprobare a tratamentului; trebuie completat înainte de tiparirea deciziei.
- *Data decizie* - câmp opțional, tip dată; reprezintă data deciziei de aprobare a tratamentului; trebuie completat înainte de tiparirea deciziei.

Butoanele disponibile în acest ecran sunt: *Salvează și Înapoi*.

5.1.6. Ecran modificare/vizualizare tratament medical

Prin apăsarea butonului *Modifică* se accesează ecranul de modificare al tratamentului medical.

Figura 5.1-6 Ecran modificare tratament medical

Butoanele disponibile în ecran sunt: *Nou*, *Salvează*, *Renunță la modificări*, *Șterge*, *Înapoi* și *Tipărire decizie*. Este disponibil tab-page-ul *Substanțe active asociate tratamentului medical*.

5.1.7. Ecran adăugare substanțe active asociate tratamentului medical

În tab-page *Substanțe active asociate tratamentului medical* se apasă pentru a adăuga substanțele active recomandate de medic.

Figura 5.1-7 Ecran adăugare substanțe active

Câmpurile care definesc ecranul de adăugare sunt:

- *Nr. curent* - câmp obligatoriu, completat automat de sistem.
- *Valabil de la* - câmp obligatoriu, tip dată, reprezintă data la care se propune începerea tratamentului
- *Valabil până la* - câmp obligatoriu, tip dată; reprezintă data la care se termină tratamentul.
- *Forma farmaceutică* - câmp opțional, tip selector; se selectează forma farmaceutică a substanței active.
- *Substanță activă* - câmp obligatoriu, tip selector, selectorul conține toate substanțele active care pot fi aprobate de comisiile asociate rolului.
- *Doză* - câmp opțional, tip text.
- *Perioadă* - câmp obligatoriu, tip text.
- *Unitate de timp* - câmp obligatoriu, tip listă.

Butoanele disponibile în acest ecran sunt: *Salvează* și *Renunță la modificări*.

5.1.8. Lista istoric dosar

Lista din tab-page-ul *Istoric dosar* conține următoarele informații: *Când*, *Codul stării dosarului* și *Descrierea stării dosarului*. În acest tab-page sunt afișate stările prin care a trecut un dosar (data la care a fost modificată starea dosarului și numele noii stării).

Tratamente medicale		Istoric dosar
		Numarul total: 1 (1 pagina) Linii/pag. <input type="text" value="20"/>
Cand	Codul stării dosarului	Descrierea stării dosarului
03-08-2009	IN_PROCESARE	În procesare

Figura 5.1-8 Lista istoric dosar

5.2. ADĂUGARE DOSAR DE TRATAMENT SPECIAL - PNS

5.2.1. Lista dosarelor de tratament special - PNS

Lista *Dosare de tratament special-PNS* afișează următoarele informații: *Număr dosar, Data introducerii dosarului, Valabil până la, CNP asigurat, Nume asigurat, Prenume asigurat, Cod medic, Nume medic, Parafă medic, Nume p. Juridică, Cod stare dosar, Descriere stare dosar, Data aprobării/ respingerii, Motivul respingerii, Cod Casa de Asigurări și Nume Casa de Asigurări.*

Dosare de tratament special - PNS															
		Numarul total: 1 (1 pagina) Linii/pag. <input type="text" value="20"/>													
Număr dosar	Data introducerii dosarului	Valabil până la	CNP asigurat	Nume asigurat	Prenume asigurat	Cod medic	Nume medic	Parafă medic	Nume p.juridică	Cod stare dosar	Descriere stare dosar	Data aprobării/ respingerii	Motivul respingerii	Cod Casa de Asigurări	Nume Casa de Asigurări
32880909124952	01-01-2009		2880909124952	POP	ALEXANDRA	2790411100026	FER CHIU MIRUNA-NICOLETA	A50412	S.C.VALMIDENT SRL SC VALMIDENTAL 2003 SRL	IN_PROCESARE	În procesare			CAS-CJ	Casa Județeană de Asigurări de Sănătate Cluj

Figura 5.2-1 Lista dosare de tratament special - PNS

Butoane disponibile în ecran sunt: *Nou, Modifică și Șterge.*

5.2.2. Ecran adăugare dosar de tratament special - PNS

Prin apăsarea butonului *Nou* se accesează ecranul de adăugare al unui dosar de tratament special:

Dosar de tratament special - PNS

Casa de asigurări: CAS-CJ * Casa Județeană Cluj

Icd10: *

Număr dosar: Data introducerii dosarului: - - *

Valabil până la: - -

Asigurat: *

PNS: *

Categorie PNS:

Medic: * *

Stare dosar: *

Data aprobării/respingerii: - -

Motivul respingerii:

Figura 5.2-2 Ecran adăugare dosar de tratament special - PNS

Câmpurile care definesc ecranul de modificare al unui dosar sunt:

- *Casa de asigurări* - câmp obligatoriu, tip selector; selectorul conține toate casele de asigurări; câmpul este precompletat de sistem cu casa de asigurări de care aparține operatorul.
- *ICD10* - câmp obligatoriu, tip selector.
- *Număr dosar* - câmp de tip text; sistemul completează automat cu un număr format din: codul pns-ului și cnp-ul persoanei asigurate pentru care se adăuga dosarul.
- *Data introducerii dosarului* - câmp obligatoriu, tip dată; reprezintă data la care s-a depus dosarul la casa județeană de asigurări.
- *Valabil până la* - câmp opțional, tip dată; reprezintă data când dosarul este închis (pacientul a ieșit din tratament)
- *Asigurat* - câmp obligatoriu, cu selector din nomenclatorul de asigurați
- *PNS* - câmp obligatoriu, tip selector; selectorul conține doar PNS pentru care are drepturi operatorul.
- *Categorie PNS* - câmp opțional, tip selector.
- *Medic* - câmp obligatoriu, tip selector; selectorul conține medicii din sistem.
- *Stare dosar* - câmp obligatoriu, tip selector.
- *Data aprobării/respingerii* - se completează automat cu data la care se aprobă dosarul.
- *Motivul respingerii* - câmp opțional, tip text.

Butoanele disponibile în acest ecran sunt: *Salvează și Înapoi*.

5.2.3. Ecran modificare/vizualizare dosar de tratament special - PNS

Prin apăsarea butonului *Modifică* sau prin dublu-click pe o înregistrare se afișează ecranul de modificare/vizualizare al unui dosar.

Dosar de tratament special - PNS

Casa de asigurări: CAS-CJ * Casa Județeană Cluj
 Icd10: 106 * Tumora malignă a organelor digestive cu altă localizare și rău definită
 Număr dosar: 32880909124952 Data introducerii dosarului: 01-01-2009 *
 Valabil până la: - -
 Asigurat: 2880909124952 * ALEXANDRA POP
 PNS: 3 * Programul național de oncologie
 Categorie PNS: ONCO_C_ACJ_6 * INTERFERONUM ALFA 2b
 Medic: 2790411100026 * A50412 * FERCHIU MIRUNA-NICOLETA
 Motivul respingerii:

Numarul total: 0 (1 pagina) Linii/pag. 20

Stare	Data începerii tratamentului	Data terminării tratamentului	Descrierea tratamentului	Cod farmacie	Nume farmacie	CUI farmacie	Numar decizie	Data decizie
Nu au fost gasite rezultate								

Figura 5.2-3 Ecran modificare dosar de tratament special - PNS

Butoanele disponibile în ecran sunt: *Nou, Salvează, Renunță la modificări, Șterge și Înapoi*. Sunt disponibile tab-page-urile: *Tratamente medicale și Istoric dosar*.

5.2.4. Lista tratament medical

Lista din tab-page-ul *Tratamente medicale* afișează următoarele informații: *Stare, Data începerii tratamentului, Data terminării tratamentului, Descrierea tratamentului, Cod farmacie, Nume farmacie, CUI farmacie, Numar decizie și Data decizie*.

Numarul total: 1 (1 pagina) Linii/pag. 20

Stare	Data începerii tratamentului	Data terminării tratamentului	Descrierea tratamentului	Cod farmacie	Nume farmacie	CUI farmacie	Numar decizie	Data decizie
Toate	01-09-2009	28-02-2010						

Figura 5.2-4 Lista tratament medical

Butoanele disponibile în ecran sunt: *Nou, Modifică și Șterge*.

5.2.5. Ecran adăugare tratament medical

Prin apăsarea butonului *Nou* se accesează ecranul de adăugare al unui tratament special.

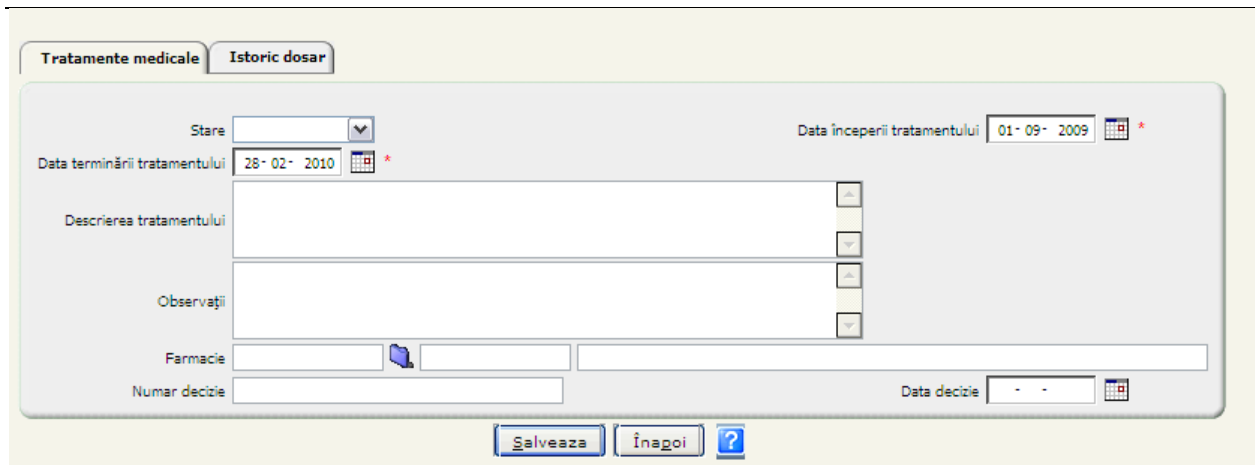


Figura 5.2-5 Ecran adăugare tratament medical

Câmpurile care definesc ecranul de adăugare al unui tratament medical sunt:

- *Stare* - câmp opțional, tip listă; lista conține tipurile de răspuns (de ex. responder, nonresponder) pe care le are pacientul la tratamentul respectiv. Câmpul stare se completează după ce pacientul a încheiat tratamentul.
- *Data începerii tratamentului* - câmp obligatoriu, tip dată; reprezintă data la care se propune începerea tratamentului.
- *Data terminării tratamentului* - câmp obligatoriu, tip dată; reprezintă data la care se termină tratamentul.
- *Descrierea tratamentului* - câmp opțional, tip text, lungime=200, reprezintă descrierea pe scurt a tratamentului propus.
- *Observații* - câmp opțional, tip text, lungime=100; reprezintă alte informații legate de dosar (de ex. dacă pacientul nu a răspuns la tratament sau a abandonat tratamentul, se trec în acest câmp motivele).
- *Farmacie* - câmp opțional, tip selector; selectorul conține farmaciile din sistem, de la care pacientul optează să ridice medicamentele.
- *Numar decizie* - câmp opțional, tip text; reprezintă numărul deciziei de aprobare a tratamentului; trebuie completat înainte de tipărirea deciziei.
- *Data decizie* - câmp opțional, tip dată; reprezintă data deciziei de aprobare a tratamentului; trebuie completat înainte de tipărirea deciziei.

Butoanele disponibile în acest ecran sunt: *Salvează și Inapoi*.

5.2.6. Ecran modificare/vizualizare tratament medical

Prin apăsarea butonului *Modifică* se accesează ecranul de modificare al tratamentului medical.

Figura 5.2-6 Ecran modificare tratament medical

Butoanele disponibile în ecran sunt: *Nou*, *Salvează*, *Renunță la modificări*, *Șterge*, *Înapoi* și *Tipărire decizie*. Este disponibil tab-page-ul *Substanțe active asociate tratamentului medical*.

5.2.7. Ecran adăugare substanțe active asociate tratamentului medical

În tab-page *Substanțe active asociate tratamentului medical* se apasă pentru a adăuga substanțele active recomandate de medic.

Figura 5.2-7 Ecran adăugare substanțe active

Câmpurile care definesc ecranul de adăugare sunt:

- *Nr. curent* - câmp obligatoriu, completat automat de sistem.
- *Valabil de la* - câmp obligatoriu, tip dată, reprezintă data la care se propune începerea tratamentului
- *Valabil până la* - câmp obligatoriu, tip dată; reprezintă data la care se termină tratamentul.
- *Forma farmaceutică* - câmp opțional, tip selector; se selectează forma farmaceutică a substanței active.
- *Substanță activă* - câmp obligatoriu, tip selector, selectorul conține toate substanțele active care pot fi aprobate de comisiile asociate rolului.
- *Doză* - câmp opțional, tip text.
- *Perioadă* - câmp obligatoriu, tip text.
- *Unitate de timp* - câmp obligatoriu, tip listă.

Butoanele disponibile în acest ecran sunt: *Salvează* și *Renunță la modificări*.

5.2.8. Lista istoric dosar

Lista din tab-page-ul *Istoric dosar* conține următoarele informații: *Când*, *Codul stării dosarului* și *Descrierea stării dosarului*. În acest tab-page sunt afișate stările prin care a trecut un dosar (data la care a fost modificată starea dosarului și numele noii stării).



Figura 5.2-8 Ecran adăugare substanțe active

5.3. RAPOARTE

5.3.1. Generare raport CJAS Persoane asigurate intrate în tratament

Intrarea din meniu **CJAS Persoane asigurate intrate în tratament** duce către filtrul:

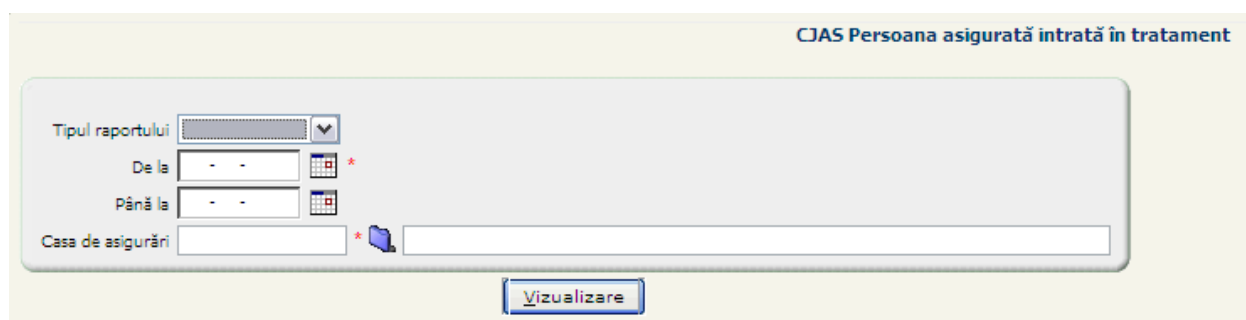


Figura 5.3-1 Raport CJAS Persoane asigurate intrate în tratament

Raportul cuprinde lista pacienților incluși în tratament în luna selectată. Câmpurile care definesc filtrul sunt:

- *Tipul raportului* - câmp opțional, de tip Drop-down list, cu valorile *Acrobat Reader*, *Excel* și *HTML*. Dacă nu se alege nici o valoare din listă, raportul este deschis în *Acrobat Reader* (valoarea setată implicit).
- *De la* - câmp obligatoriu, în funcție de data completată se vor afișa datele în raport.
- *Până la* - câmp opțional, în funcție de data completată se vor afișa datele în raport.
- *Casa de asigurări* - câmp obligatoriu, tip selector; selectorul conține casele de asigurări.

În acest ecran este disponibil butonul *Vizualizare*.

5.3.2. Generare raport CJAS persoane asigurate ieșite din tratament

Intrarea din meniu **CJAS persoane asigurate ieșite din tratament** duce către filtrul:

CJAS Persoana asigurată ieșită din tratament

Tipul raportului:

De la:

Până la:

Casa de asigurări:

Figura 5.3-2 CJAS persoane asigurate ieșite din tratament

Raportul cuprinde lista pacienților ieșiți în tratament. Câmpurile care definesc filtrul sunt:

- *Tipul raportului* - câmp opțional, de tip Drop-down list, cu valorile *Acrobat Reader*, *Excel* și *HTML*. Dacă nu se alege nici o valoare din listă, raportul este deschis în *Acrobat Reader* (valoare setată implicit).
- *De la* - câmp obligatoriu, în funcție de data completată se vor afișa datele în raport.
- *Până la* - câmp opțional, în funcție de data completată se vor afișa datele în raport.
- *Casa de asigurări* - câmp obligatoriu, tip selector; selectorul conține casele de asigurări.

În acest ecran este disponibil butonul *Vizualizare*.

5.3.3. Vizualizare raport Dosar de Tratament Special

Intrarea din meniu **Dosar de Tratament Special - Boli cronice** duce către ecranul de vizualizare:

Dosare de Tratament Special - Boli Cronice

Număr dosar	Data introducerii dosarului	Valabil până la	CNP-ul persoanei asigurate	Numele persoanei asigurate	Prenumele persoanei asigurate	Codul medicului	Numele medicului	Numărul parafei medicului	Nume p. juridică	Codul stării dosarului	Descrierea stării dosarului	Data aprobării/ respingerii	Rejection reason	Codul casei de asigurări	Numele casei de asigurări
G292700405123132	19-05-2009		2700405123132	CRISAN	MARGARETA	1570205120669	DUMITRASCU DAN-LUCIAN	068355	SPITALUL CLINIC JUDETEAN CLUJ-NAPOCA s-584 SPITALUL CLINIC DE URGENTA "PROF. DR. OCTAVIAN FODOR" SPITALUL CLINIC JUDETEAN CLUJ-NAPOCA s-584	IN_TRATAMENT	în tratament			CAS-CJ	Casa Județeană de Asigurări de Sănătate Cluj

Figura 5.3-3 Dosar de Tratament Special - Boli Cronice

Raportul afișează toate dosarele aprobate, în tratament existente în sistem pentru CAS-ul la care se vizualizează raportul.

Lista afișează următoarele informații despre dosarele de tratament: *Număr dosar*, *Data introducerii dosarului*, *Valabil până la*, *CNP-ul persoanei asigurate*, *Numele persoanei asigurate*, *Prenumele persoanei asigurate*, *Codul medicului*, *Numele medicului*, *Numărul parafei medicului*, *Nume p. Juridică*, *Codul stării dosarului*, *Descrierea stării dosarului*, *Data aprobării/ respingerii*, *Codul casei de asigurări*, *Numele casei de asigurări*.

5.3.4. Vizualizare raport Terapie medicală-Boli cronice

Intrarea din meniu **Terapie medicală-Boli cronice** duce către ecranul de vizualizare:

Tratament medical

Numarul total: 27 (6 pagini) 1 Linii/pag. 5

Cod	Stare	Data începerii tratamentului	Data terminării tratamentului	Descrierea tratamentului	Cod farmacie	Nume farmacie	CUI farmacie	Numar decizie	Data decizie	CNP	Prenume	Nume
	Toate											
G29		14-12-2007	30-06-2008	Imiglicerasum: perfuzie intravenoasa la fiecare doua saptamani (2 administrari pe luna), 60 U/kgcorp - flacoane de 200U				8	26-06-2009	2700405123132	MARGARETA	CRISAN
G22		29-05-2008	29-05-2009	G22 LANREOTIDUM/FIOLE 30 Mg				9	29-05-2008	2840425125478	MELINDA-KINGA	KEREKES
G22		29-05-2008	29-05-2009	G22 LANREOTIDUM/FIOLE 30 Mg					29-05-2008	2550607123133	SUSANA	BODEA
G22		29-05-2008	29-06-2009	G22 LANREOTIDUM/FIOLE 30 Mg				8	29-05-2008	2630503120731	VASILICA-MARIANA	TODORUT
G22		26-06-2008	26-06-2009	G22 LANREOTIDUM/FIOLE 30 Mg				3		1401029120644	SAMUILA	BALAZS

Figura 5.3-4 Tratament medical

Raportul afișează tratamentele medicale prescrise pentru dosarele existente în sistem.

Lista afișează următoarele informații despre tratamentele medicale: *Cod, Stare, Data începerii tratamentului, Data terminării tratamentului, Descrierea tratamentului, Cod farmacie, Nume farmacie, CUI farmacie, Număr decizie, CNP, Prenume, Nume.*

5.3.5. Generare raport CJAS Persoane asigurate în tratament după substanța activă

Intrarea din meniu **CJAS Persoane asigurate în tratament după substanța activă** duce către filtrul:

CJAS Persoane asigurate în tratament după substanța activă

Tipul raportului:

De la: *

Până la: *

Substanța activă:

Figura 5.3-5 CJAS Persoane asigurate în tratament după substanța activă

Raportul cuprinde pacienții care au intrat în tratament grupați pe substanța activă selectată.

Câmpurile care definesc filtrul sunt:

- *Tipul raportului* - câmp opțional, de tip Drop-down list, cu valorile *Acrobat Reader, Excel* și *HTML*. Dacă nu se alege nici o valoare din listă, raportul este deschis în *Acrobat Reader* (valoare setată implicit).
- *De la* - câmp obligatoriu, în funcție de data completată se vor afișa datele în raport.
- *Până la* - câmp opțional, în funcție de data completată se vor afișa datele în raport.
- *Substanță activă* - câmp obligatoriu, tip selector; selectorul conține substanțele active.

În acest ecran este disponibil butonul *Vizualizare*.

5.3.6. Generare raport Istoricul de tratament al unei persoane asigurate

Intrarea din meniu **Istoricul de tratament al unei persoane asigurate** duce către filtrul:

CJAS Istoricul de tratament al unei persoane asigurate

Tipul raportului:

Persoana asigurată: *

Figura 5.3-6 Istoricul de tratament al unei persoane asigurate

Raportul cuprinde lista substanțelor active, cu dozajul corespunzător, de care a beneficiat un pacient.

Câmpurile care definesc filtrul sunt:

- *Tipul raportului* - câmp opțional, de tip Drop-down list, cu valorile *Acrobat Reader*, *Excel* și *HTML*. Dacă nu se alege nici o valoare din listă, raportul este deschis în *Acrobat Reader* (valoare setată implicit).
- *Persoana asigurată* - câmp obligatoriu, tip selector; selectorul conține persoanele înregistrate în sistem.

În acest ecran este disponibil butonul *Vizualizare*.

5.3.7. Vizualizare raport Dosar de Tratament Special - PNS

Intrarea din meniu **Dosar de Tratament Special - PNS** duce către ecranul de vizualizare:

Figura 5.3-7 Dosar de Tratament Special - PNS

Raportul afișează toate dosarele aprobate, în tratament existente în sistem pentru CAS-ul la care se vizualizează raportul.

Lista afișează următoarele informații despre dosarele de tratament: *Număr dosar*, *Data introducerii dosarului*, *Valabil până la*, *CNP-ul persoanei asigurate*, *Numele persoanei asigurate*, *Prenumele persoanei asigurate*, *Codul medicului*, *Numele medicului*, *Numărul parafei medicului*, *Nume p. Juridică*, *Codul stării dosarului*, *Descrierea stării dosarului*, *Data aprobării/ respingerii*, *Codul casei de asigurări*, *Numele casei de asigurări*.

5.3.8. Vizualizare raport Terapie medicală-PNS

Intrarea din meniu **Terapie medicală-PNS** duce către ecranul de vizualizare:

Figura 5.3-8 Tratament medical

Raportul afișează tratamentele medicale prescrise pentru dosarele existente în sistem.

Lista afișează următoarele informații despre tratamentele medicale: *Cod*, *Stare*, *Data începerii tratamentului*, *Data terminării tratamentului*, *Descrierea tratamentului*, *Cod farmacie*, *Nume farmacie*, *CUI farmacie*, *Număr decizie*, *CNP*, *Prenume*, *Nume*.

5.3.9. Vizualizare raport Scheme tratament

Intrarea din meniu **Scheme terapeutice** duce către ecranul de vizualizare:

Scheme terapeutice

✓ Numarul total: 6 (1 pagina) Linii/pag. 20

Număr dosar	CNP-ul persoanei asigurate	Numele persoanei asigurate	Prenumele persoanei asigurate	Codul stării dosarului	Descrierea stării dosarului	Data aprobării/ respingerii	Numele medicului	Numărul parafei medicului	Cod schemă tratament	Descriere schemă tratament	Data începerii tratamentului	Data terminării tratamentului
G292700405123132	2700405123132	CRISAN	MARGARETA	IN_TRATAMENT	în tratament		DUMITRASCU DAN-LUCIAN	068355	G29-SCH1	Schema terapeutica pentru Boala Saucher - Tip 1	14-12-2007	30-06-2008
G31D1761107120641	1761107120641	CIUHUTA	AURELIAN-EMIL	IN_TRATAMENT	în tratament		REDNIC SIMONA	449567	G31D-SA-A1	Tratament cu ADALIMUMABUM SA-A1	11-11-2008	31-01-2009
G31D2501104120721	2501104120721	MURESAN	VERONICA	IN_TRATAMENT	în tratament		REDNIC SIMONA	449567	G31D-SA-I14	Tratament cu INFILIXIMABUM SA-I14	16-12-2008	28-02-2009
G31D1780719312993	1780719312993	VADEAN	ADRIAN-DORIN	IN_TRATAMENT	în tratament		REDNIC SIMONA	449567	G31D-SA-A1	Tratament cu ADALIMUMABUM SA-A1	31-01-2009	31-03-2009
G31D1631018124069	1631018124069	FARCAS	DORIN-AUREL	IN_TRATAMENT	în tratament		REDNIC SIMONA	449567	G31D-SA-E2	Tratament cu ETANERCEPTUM SA-E2	31-03-2009	30-06-2009
G31D1690216120651	1690216120651	MARIAN	CLAUDIU-GHEORGHE	IN_TRATAMENT	în tratament		DAMIAN LAURA-OTILIA	647426	G31D-SA-I3	Tratament cu INFILIXIMABUM SA-I3	31-03-2009	30-06-2009

Figura 5.3-9 Scheme terapeutice

Raportul afișează schemele terapeutice adăugate pe dosarele existente în sistem.

Lista afișează următoarele informații despre tratamentele medicale: *Număr dosar, CNP-ul persoanei asigurate, Numele persoanei asigurate, Prenumele persoanei asigurate, Codul stării dosarului, Descrierea stării dosarului, Data aprobării/ respingerii, Numele medicului, Numărul parafei medicului, Cod schemă tratament, Descriere schemă tratament, Data începerii tratamentului, Data terminării tratamentului.*