
SISTEM INFORMATIC UNIC INTEGRAT AL ASIGURĂRILOR DE SĂNĂTATE DIN ROMÂNIA

**Contractarea serviciilor medicale de recuperare a
sănătății în sanatorii și preventorii - la nivel CJAS**

Manual de referință

Versiune document: **1.3 RELEASED**

Creat: **05.12.2006**

Ultima actualizare: **16.07.2009**

Acest document a fost realizat și avizat de:

	Nume	Funcție
ELABORAT	Maria HORNEȚ	QR
VERIFICAT	Mariana NICULA	QACE
APROBAT	Viorica MANEA	Responsabil cu Controlul și Asigurarea Calității

Lista schimbărilor efectuate în document în urma reviziilor:

Versiune	Data	Descriere
0.1 DRAFT	05.12.2006	Structura documentului
0.2 DRAFT	07.12.2006	Prima versiune a documentului
0.3 DRAFT	05.10.2007	Actualizare versiune
1.0 RELEASED	11.10.2007	Versiunea finală
1.1 RELEASED	20.03.2008	Versiunea actualizată
1.2 RELEASED	02.12.2008	Actualizare capturi ecrane Adăugare capitole pentru: grupare valori, operații simple, operații multiple, reguli de validare
1.3 RELEASED	16.07.2009	Actualizare capturi ecrane

Documente Referite

Titlu	Data	Versiune
1. MU_00_000_ElementeIntroductive.doc	07.08.2009	1.2

CUPRINS

Cuprins	3
Lista Figurilor	5
1. Scop	7
2. Meniul aplicatiei.....	7
2.1. MENIUL CONFIGURĂRI.....	8
2.2. MENIUL FURNIZORI	8
2.3. MENIUL CONTRACTARE.....	9
3. Gestiunea sanatoriilor și preventoriilor	10
3.1. LISTA SANATORIILOR ȘI PREVENTORIILOR	10
3.2. CONTURI BANCARE	10
3.2.1. Lista conturilor bancare ale unui sanatoriu/preventoriu.....	10
3.2.2. Ecran adăugare cont bancar.....	10
3.2.3. Ecran modificare cont bancar.....	11
3.2.4. Ecran export personalizat	11
4. Generarea automată a contractelor.....	12
4.1. VIZUALIZAREA TIPULUI DE CONTRACT RCS	12
4.2. ECRAN DE DETALIU TIP CONTRACT RCS	12
4.3. ECRAN PENTRU GENERAREA CONTRACTELOR	13
4.4. ECRAN PENTRU GENERAREA ACTELOR ADIȚIONALE	14
4.5. ECRAN PENTRU TIPĂRIREA MAI MULTOR CONTRACTE	15
4.6. DETALII ALE TIPULUI DE CONTRACT RCS	16
4.6.1. Lista tipurilor de documente	16
4.6.2. Ecran de detaliu tip document	17
4.6.3. Lista tipurilor de acte adiționale.....	18
4.6.4. Ecran de detaliu tip act adițional.....	18
4.6.5. Lista atributelor tip contract	18
4.6.6. Ecranul de detaliu al unui atribut al contractului RCS.....	19
4.6.7. Lista articolelor definite pentru contractul RCS.....	20
4.6.8. Ecran de detaliu articol	20
4.6.9. Ecran de detaliu definiție articol.....	21
4.6.10. Operații simple.....	22
4.6.11. Operații multiple.....	23
4.6.12. Ecran anulare operații	24
4.6.13. Lista regulilor de validare.....	24
4.6.14. Ecran de modificare regulă de validare.....	24
5. Contractare.....	25
5.1. CONTRACTE	25
5.1.1. Lista contractelor.....	25
5.1.2. Ecran de adăugare a unui contract.....	25
5.1.3. Ecran de modificare a unui contract.....	26
5.1.4. Ecran pentru tipărirea contractelor și actelor adiționale.....	27
5.1.5. Fazele unui contract.....	27
5.1.6. Ecran de adăugare act adițional.....	28
5.1.7. Ecran de generare acte adiționale	29
5.1.8. Angajați la un contract.....	30
5.1.9. Ecran de adăugare angajat.....	30
5.1.10. Lista atributelor contractului.....	31
5.1.11. Ecrane de adăugare valori atribute	31

5.1.12. Ecran de vizualizare a valorilor contractului	32
5.1.13. Ecranul Grupări valori	32
5.1.14. Lista articolelor.....	33
5.1.15. Ecran de adăugare articol	34
5.1.16. Ecrane de adăugare fundamentări articole	35
6. Notificări.....	36
6.1. VIZUALIZAREA NOTIFICĂRILOR.....	36
6.1.1. Ecran de detaliu notificare.....	37
7. Rapoarte.....	38
7.1. LISTA RAPOARTELOR PENTRU CONTRACTE	38
7.2. SITUAȚIA ANALITICĂ	38
7.3. SITUAȚIA SINTETICĂ	39
7.4. SITUAȚIA MEDICILOR PE CONTRACTE - SUMAR.....	40
7.5. MIȘCĂRI MEDICI PE SPECIALITĂȚI	40
7.6. SITUAȚIE FURNIZORI PE CONTRACTE.....	41
7.7. SITUAȚIE MEDICI PE CONTRACTE.....	42

LISTA FIGURILOR

Figura 2.1-1 Meniul aplicației.....	8
Figura 3.1-1 Listă sanatorii și preventorii.....	10
Figura 3.2-1 Listă conturi bancare sanatoriu/preventoriu.....	10
Figura 3.2-2 Ecran adăugare cont bancar.....	11
Figura 3.2-3 Ecran modificare cont bancar.....	11
Figura 3.2-4 Ecran export personalizat.....	12
Figura 4.1-1 Tip de contract RCS.....	12
Figura 4.2-1 Ecran detaliu tip contract RCS.....	13
Figura 4.3-1 Ecran generare contracte.....	13
Figura 4.4-1 Ecran pentru generarea actelor adiționale.....	14
Figura 4.4-2 Lista contractelor pentru care se pot genera acte adiționale.....	15
Figura 4.4-3 Lista contractelor pentru care se pot genera acte adiționale de legătură.....	15
Figura 4.5-1 Ecran tipărire multiplă.....	16
Figura 4.6-1 Listă tipuri de documente.....	17
Figura 4.6-2 Ecran detaliu tip document.....	17
Figura 4.6-3 Listă tipuri de acte adiționale.....	18
Figura 4.6-4 Ecran de detaliu tip act adițional.....	18
Figura 4.6-5 Listă atributelor contractului RCS.....	19
Figura 4.6-6 Ecran detaliu atribut tip contract.....	19
Figura 4.6-7 Lista articolelor tip contract și a definițiilor aferente.....	20
Figura 4.6-8 Ecran de detaliu articol tip contract.....	21
Figura 4.6-9 Ecran de detaliu definiție articol.....	22
Figura 4.6-10 Ecran operații simple.....	23
Figura 4.6-11 Ecran operații multiple.....	23
Figura 4.6-12 Ecran anulare operație.....	24
Figura 4.6-13 Reguli de validare.....	24
Figura 4.6-14 Ecran modificare regulă validare.....	24
Figura 5.1-1 Listă contracte.....	25
Figura 5.1-2 Ecran adăugare contract.....	26
Figura 5.1-3 Ecran modificare contract.....	27
Figura 5.1-4 Ecran tipărire contract.....	27
Figura 5.1-5 Faze contract.....	28
Figura 5.1-6 Ecran adăugare act adițional.....	28
Figura 5.1-7 Ecran generare acte adiționale.....	29
Figura 5.1-8 Puncte de lucru/Angajați.....	30
Figura 5.1-9 Ecran de adăugare a unui partener la contract.....	30
Figura 5.1-10 Listă atribute și valori aferente.....	31
Figura 5.1-11 Ecran adăugare valoare TDEC.....	31
Figura 5.1-12 Ecran adăugare valoare TPL.....	32
Figura 5.1-13 Ecran adăugare valoare UNIT.....	32
Figura 5.1-14 Ecran vizualizare valoare fază.....	32
Figura 5.1-15 Ecranul Grupări valori.....	33
Figura 5.1-16 Valori grupate.....	33
Figura 5.1-17 Listă articole.....	34
Figura 5.1-18 Ecran adăugare articol.....	34
Figura 5.1-19 Ecran adăugare fundamentare sanatorii.....	35
Figura 5.1-20 Ecran adăugare fundamentare asistență balneară.....	35
Figura 6.1-1 Ecran notificări.....	36
Figura 6.1-2 Lista notificărilor.....	37
Figura 6.1-3 Ecran de detaliu notificare.....	37
Figura 7.1-1 Vizualizare listă rapoarte contracte.....	38
Figura 7.2-1 Generare situație analitică.....	38
Figura 7.3-1 Generare situație sintetică.....	39
Figura 7.5-1 Generare raport Mișcări medici pe specialități.....	41



Figura 7.6-1 Generare raport Situație furnizori pe contracte.....	41
Figura 7.7-1 Generare raport Situație medici pe contracte.....	42

1. SCOP

Acest document reprezintă **Manualul de Referință** al aplicației SIUI – componenta contractarea serviciilor de recuperare a sănătății în sanatorii și preventorii la nivel CJAS.

Scopul său este de a prezenta **CARE** sunt informațiile existente în aplicație și **CUM** sunt ele prezentate în interfață pentru operatorul care se ocupă de contractarea serviciilor de recuperare a sănătății în sanatorii și preventorii la nivel CJAS. Sunt descrise toate meniurile aplicației, ecranele disponibile și acțiunile care se pot efectua.

Utilizatorul care se conectează la aplicație trebuie să aibă asociat rolul corespunzător.

2. MENIUL APLICATIEI

Pentru operatorul care se ocupă de contractarea serviciilor de recuperare a sănătății în sanatorii și preventorii la nivel CJAS, meniurile disponibile sunt:

- **Configurări** – pentru vizualizarea cataloagelor gestionate la CNAS și care au relevanță pentru gestiunea furnizorilor de servicii medicale de recuperare în sanatorii balneare
- **Furnizori** – pentru înregistrarea în sistem a informațiilor despre sanatoriile și preventoriile cu care se încheie contracte
- **Contractare** - pentru înregistrarea în sistem a contractelor și actelor adiționale cu sanatorii și preventorii

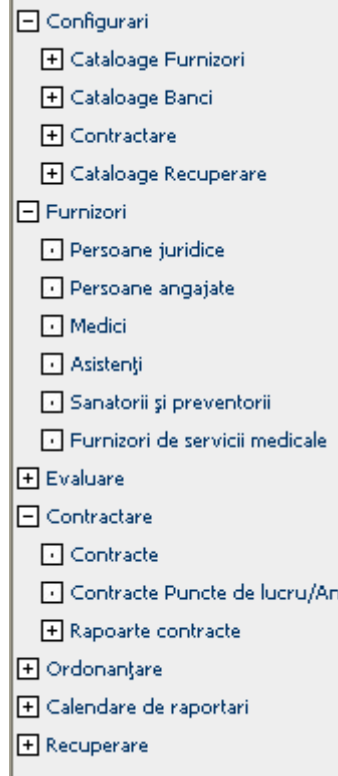


Figura 2.1-1 Meniul aplicației

2.1. MENIUL CONFIGURĂRI

Entitățile gestionate la CJAS și care intervin în procesul de încheiere și derulare a contractelor cu furnizorii de servicii medicale se regăsesc în:

- sub-meniul *Cataloage bănci*:
 - **Conturi bancare** – permite evidența conturilor pe care le au furnizorii de servicii medicale și farmaceutice la băncile menționate anterior, și care sunt referite în cadrul contractelor încheiate cu CNAS.
- sub-meniul *Contractare* :
 - **Tipuri de contracte** – conține tipurile de contracte definite în sistem, la nivel CNAS

2.2. MENIUL FURNIZORI

- **Persoane juridice** – conține informații despre toate persoanele juridice înregistrate în sistem
- **Persoane angajate** - conține informații despre relația persoane fizice – persoane juridice
- **Medici** - conține informații despre medicii înregistrați în sistem
- **Asistenți** - conține informații despre asistenții înregistrați în sistem
- **Asistenți angajați** - conține informații despre relația asistenți – furnizori de servicii medicale
- **Sanatorii și preventorii** - conține informații despre sanatoriile și preventoriile înregistrate în sistem

2.3. MENIUL CONTRACTARE

- **Contracte** – se gestionează contractele încheiate pentru furnizarea serviciilor de recuperare a sănătății în sanatorii și preventorii
- **Contracte Puncte de lucru/Angajați** – se vizualizează toate contractele înregistrate în sistem
- **Rapoarte** – se realizează situațiile analitice sau sintetice legate de contracte.

3. GESTIUNEA SANATORIILOR ȘI PREVENTORIILOR

3.1. LISTA SANATORIILOR ȘI PREVENTORIILOR

Lista afișează următoarele informații pentru un sanatoriu sau preventoriu: *Cod, Tip companie, Nume, Descriere, CUI, Dată CUI, Cod unitate organizatorică, Atribut fiscal, Număr înregistrare, Data înregistrare, Cod țară, Cod localitate, Nume localitate, Cod valută, Valabil de la, Valabil până la, Apartenență.*

Pentru fiecare sanatoriu/preventoriu sunt afișate tab-page-urile: **Secții, Adrese, Contacte, Conturi bancare, Documente, Categori, Atribute, Persoane angajate, Program de lucru și Subunități.**

Cod	Tip companie	Nume	Descriere	CUI	Dată CUI	Cod unitate organizatorică	Atribut fiscal	Număr înregistrare	Data înregistrare	Cod țară	Cod localitate	Nume localitate	Cod valută	Valabil de la	Valabil până la	Apartenență
08594626	Furnizor	FirmaMea		10311373	01-01-2000	SRL			01-01-2000	ROM	4020	Brașov	RON	01-01-2000		Local

Figura 3.1-1 Listă sanatorii și preventorii

Butoane disponibile: *Export personalizat, Nou, Modifică.*

3.2. CONTURI BANCARE

3.2.1. Lista conturilor bancare ale unui sanatoriu/preventoriu

În tab-page-ul **Conturi bancare** se afișează sub formă tabelară informațiile aferente conturilor bancare ale sanatoriului selectat.

Sunt afișate coloanele: *Cont bancar, Tip cont, Cod bancă, Nume bancă, CUI bancă, Cod valută, Cod partener, Tip partener, Nume partener, Cont preferențial, Data intrării în sistem, Data ieșirii din sistem.*

Cont bancar	Tip cont	Cod banca	Nume banca	CUI banca	Cod valută	Cod partener	Tip partener	Nume partener	Cont preferențial	Data intrării în sistem	Data ieșirii
R035MIRO300237730001	Operatii curente	MIROROBU	Companie76039	MIROROBU	RON	08594626	Sanatorii si preventorii	FirmaMea	Nu	01-01-2000	

Figura 3.2-1 Listă conturi bancare sanatoriu/preventoriu

Butoane disponibile: *Nou, Modifică, Șterge.*

3.2.2. Ecran adăugare cont bancar

Prin accesarea butonului *Nou* din ecranul master, se deschide ecranul de detaliu în mod de lucru adăugare.

Conturi bancare

Figura 3.2-2 Ecran adăugare cont bancar

Câmpurile care definesc un cont bancar pentru un sanatoriu sunt următoarele:

- *Cont bancar* – câmp obligatoriu de tip șir de caractere
- *Tip Cont* – câmp obligatoriu cu selector
- *Banca* – câmp obligatoriu cu selector din Catalogul de bănci
- *Valută* – câmp obligatoriu cu selector din Nomenclatorul de valute întreținut de CNAS
- *Cont preferențial* – câmp de tip bifă
- *Valabil de la* – câmp obligatoriu de tip Dată
- *Valabil până la* – câmp de tip Dată

Butoane disponibile: *Salvează*, *Înapoi*.

3.2.3. Ecran modificare cont bancar

Prin accesarea butonului *Modifică* din ecranul master, se deschide ecranul de detaliu în mod de lucru modificare.

Figura 3.2-3 Ecran modificare cont bancar

Butoane disponibile: *Nou*, *Salvează*, *Renunță la modificări*, *Înapoi*.

3.2.4. Ecran export personalizat

Prin apăsarea butonului *Export personalizat* din ecranul master se deschide ecranul de export.

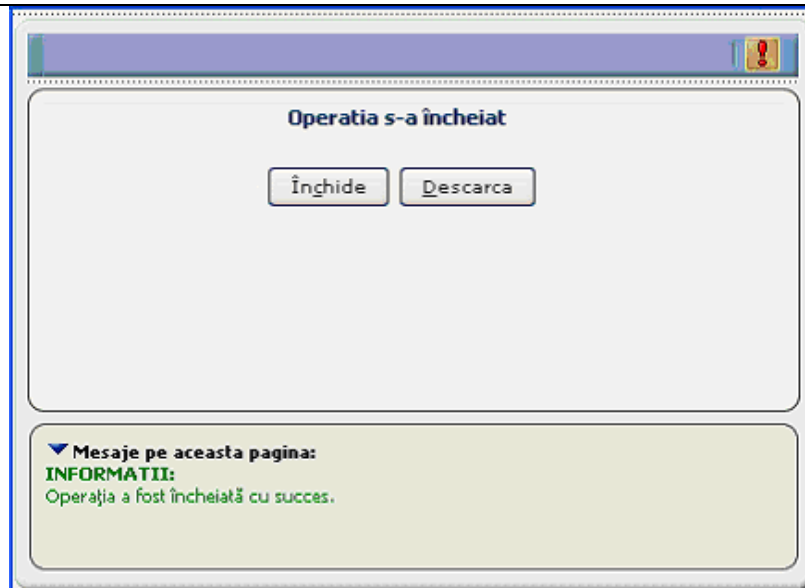


Figura 3.2-4 Ecran export personalizat

Butoane disponibile: *Închide*, *Descarcă*.

4. GENERAREA AUTOMATĂ A CONTRACTELOR

4.1. VIZUALIZAREA TIPULUI DE CONTRACT RCS

Se afișează următoarele informații pentru tipul de contract RCS: *Prefix*, *Nume tip contract*, *Descriere*, *perioada de valabilitate*, *Categoria de contract* (Achiziție), *Categoria de partener* cu care se pot încheia contracte de tip RCS.

Tipuri de contracte								
Prefix	Nume	Descriere	Valabil de la	Valabil până la	Cod categorie contract	Descriere categorie contract	Cod categorie furnizor	Nume categorie furnizor
RCS	Contract recuperare sanatorii balneare	Contract recuperare sanatorii	01-01-2005		A	Servicii medicale	RECS	Recuperare sanatorii

[Vizualizare](#)

Figura 4.1-1 Tip de contract RCS

Buton disponibil: *Vizualizare*.

4.2. ECRAN DE DETALIU TIP CONTRACT RCS

Pentru vizualizarea detaliilor legate de tipul de contract RCS se accesează butonul *Vizualizare*. Ecranul de detaliu, este de tip ecran master cu patru tab-page-uri, iar câmpurile care definesc tipul de contract sunt următoarele:

- *Categorie furnizor* - câmp cu selector în care este afișată categoria RECS;
- *Categorie contract* - câmp cu selector în care este afișată categoria Achiziție;
- *Prefix* - câmp în care este afișat prefixul RCS – pentru tipul de contract RCS
- *Nume* - câmp în care este afișat numele tipului de contract
- *Descriere* - câmp în care este afișată descrierea tipului de contract
- *Valabil de la* – câmp de tip dată, în care este afișată data de la care este valabil tipul de contract

- *Valabil până la* - câmp de tip dată, în care este afișată data până la care este valabil tipul de contract

Figura 4.2-1 Ecran detaliu tip contract RCS

Butoane disponibile: *Înapoi*, *Actualizare contract*, *Generează contracte*, *Generare multiplă adițională*, *Tipărire multiplă*, *Încetare multiplă*.

Sunt afișate tab-page-urile **Tipuri document**, **Tipuri adițional**, **Atribute tip contract**, **Operații simple**, **Operații multiple**, **Tipuri operație**, **Tipuri de articol**, **Reguli de validare**, **Tipuri de încetare** și **Tipuri de suspendare**, în mod de lucru vizualizare.

4.3. ECRAN PENTRU GENERAREA CONTRACTELOR

Prin apăsarea butonului *Generează contracte* se deschide ecranul pentru generarea contractelor, care este de tip master cu un tab-page, iar câmpurile afișate sunt următoarele:

- *Tip de contract* - câmp în care este afișat tipul de contract RCS;
- *Data* – câmp de tip dată, în care se completează sau se selectează data la care se generează contractele.
- *Prefix număr contract*

Este afișat tab-page-ul **Furnizori**, cu lista sanatoriilor și preventoriilor pentru care se pot genera contractele.

Figura 4.3-1 Ecran generare contracte

Butoane disponibile: *Generează contracte* și *înapoi*.

Butoane disponibile în tab-page-ul **Furnizori**: *Selectează toate*, *Deselectează toate*, *Selectează toată pagina*, *Deselectează toată pagina*, *Cu contracte valabile anterior*.

4.4. ECRAN PENTRU GENERAREA ACTELOR ADIȚIONALE

Prin apăsarea butonului *Generare multiplă adițională* se deschide ecranul pentru generarea actelor adiționale, care este de tip master cu două tab-page-uri, iar câmpurile afișate sunt următoarele:

- *Tip de contract* - câmp în care este afișat tipul de contract RCS;
- *Tip generare* - câmp obligatoriu, dotat cu selector din tipurile de tranzacții definite în sistem;
- *Tip adițional* - câmp obligatoriu, de tip selector din listă derulantă, valori posibile: RCS
- *Stare adițional* - câmp obligatoriu, dotat cu selector din stările în care se pot genera actele adiționale: În semnare (implicit) sau În derulare
- *Tip modificare* - câmp obligatoriu, de tip selector din listă derulantă, valori posibile: Diminuare și suplimentare, Diminuare, Suplimentare
- *Data de început* – câmp obligatoriu, de tip dată, în care se completează sau se selectează data de început a actelor adiționale;
- *Data de sfârșit* - câmp obligatoriu, de tip dată, în care se completează sau se selectează data de sfârșit a actelor adiționale;
- *Data adițional* – câmp obligatoriu, de tip dată, în care se completează sau se selectează data actelor adiționale;
- *Obiect act adițional* - câmp obligatoriu, de tip text, în care se completează obiectul actului adițional;
- *Valoare buget* - câmp opțional.

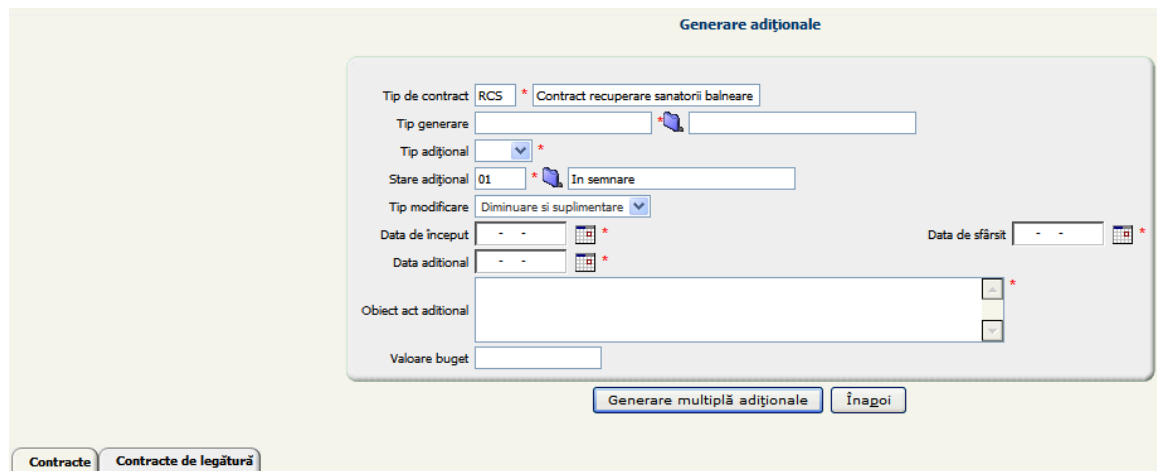


Figura 4.4-1 Ecran pentru generarea actelor adiționale

Butoane disponibile: *Generare multiplă adițională* și *Înapoi*.

În tab-page-ul **Contracte** se afișează lista contractelor pentru care se generează acte adiționale.

Atașări	Numar contract	Data	Cod furnizor	Tip furnizor	Nume furnizor	Cod stare contract	Nume stare contract	Data de început	Data de sfârșit	Cod localitate	Nume localitate	Cod responsabil	Nume responsabil	Cod CAS	Nume CAS
<input type="checkbox"/>	H15	22-04-2008	4580431	Furnizor de servicii Medicale	Companie253	03	In derulare	01-05-2008	31-12-2008	4020	Brașov	1680506081975	Ion Popescu	CAS-BV	CASA DE ASIGURARI DE SANATATE BRASOV

Figura 4.4-2 Lista contractelor pentru care se pot genera acte adiționale

Pentru contracte se afișează următoarele informații: *Atașări* (se selectează contractul pentru tipărire), *Număr contract*, *Data*, *Cod furnizor*, *Tip furnizor*, *Nume furnizor*, *Cod și nume stare contract*, *Data de început*, *Data de sfârșit*, *Localitatea*, *Responsabilul de contract*, *CAS*.

Butoane disponibile: *Selectează toate*, *Deselectează toate*, *Selectează toată pagina*, *Deselectează toată pagina*.

Dacă tipul generării este LEG - Legătura adiționale contracte an anterior - an curent, În tab-page-ul **Contracte de legătură** se afișează lista contractelor pentru care se generează acte adiționale de legătură.

Atașări	Numar contract	Data	Cod furnizor	Tip furnizor	Nume furnizor	Cod stare contract	Nume stare contract	Data de început	Data de sfârșit	Cod localitate	Nume localitate	Cod responsabil	Nume responsabil	Cod CAS	Nume CAS
<input type="checkbox"/>	H15	22-04-2008	4580431	Furnizor de servicii Medicale	Companie253	03	In derulare	01-05-2008	31-12-2008	4020	Brașov	1680506081975	Ion Popescu	CAS-BV	CASA DE ASIGURARI DE SANATATE BRASOV

Figura 4.4-3 Lista contractelor pentru care se pot genera acte adiționale de legătură

Butoane disponibile: *Selectează toate*, *Deselectează toate*, *Selectează toată pagina*, *Deselectează toată pagina*.

4.5. ECRAN PENTRU TIPĂRIREA MAI MULTOR CONTRACTE

Ecranul pentru tipărirea mai multor contracte este de tip master cu două tab-page-uri, **Contracte și Acte adiționale**, iar câmpurile afișate sunt următoarele:

- *Tip de contract* - câmp în care este afișat tipul de contract RCS;
- *De la* – câmp de tip dată, în care se completează sau se selectează data de început a contractelor care se tipăresc;
- *Până la* - câmp de tip dată, în care se completează sau se selectează data de sfârșit a contractelor care se tipăresc;
- *Nume fișier* – câmp în care se va afișa numele fișierului în care se salvează contractele pentru tipărire.
- *Modalitate de export* - câmp dotat cu selector

Documente sumarizate in format Word	▼
Arhiva cu documente individuale si sumarizate	
Documente sumarizate in format Word	
Arhivă cu documente individuale	

Tipărire multiplă

Tip de contract * Contract recuperare sanatorii balneare

Contract/Act adițional C A

De la *

Până la *

Nume fișier *

Modalitate de export *

Contracte **Acte adiționale**

Numărul total: 30 (4 pagini) Lini/pag. 8

Atașări	Număr contract	Data	Cod partener	Tip partener	Nume partener	Cod stare contract	Nume stare contract	Data de început	Data de sfârșit	Cod localitate	Nume localitate	Cod responsabil	res
<input checked="" type="checkbox"/>	4125	19-10-2006	CATA	Persoană juridică	catalin	05	Reziliat	19-10-2006	10-11-2006	40205	BRASOV	1820109460018	Ior
<input checked="" type="checkbox"/>	RS123	01-10-2006	18066377	Persoană juridică	san mona	01	In semnare	01-10-2006		40205	BRASOV	1721205433019	gig
<input checked="" type="checkbox"/>	5623	01-10-2006	TEST_SAN	Persoană juridică	Test Sanatorii	02	Incatat	01-10-2006	31-12-2006	40205	BRASOV	1820109460018	Ior
<input checked="" type="checkbox"/>	1123	01-10-2006	UUU	Persoană juridică	uuu	03	In derulare	01-10-2006	31-12-2006	40205	BRASOV	1820109460018	Ior
<input checked="" type="checkbox"/>	DISTZZZ01	14-09-2006	911	Persoană juridică	Furnizor Sanatoriii Z	03	In derulare	14-09-2006	31-12-2006	BRASOV	BRASOV	8790327293119	Go
<input checked="" type="checkbox"/>	66	12-09-2006	888888	Persoană juridică	Radu-recuperare	03	In derulare	12-09-2006	31-12-2006	BRASOV	BRASOV	8790327293119	Go
<input checked="" type="checkbox"/>	678	12-09-2006	130000	Persoană juridică	Radu Testare	03	In derulare	12-09-2006	31-12-2006	BRASOV	BRASOV	8790327293119	Go
<input checked="" type="checkbox"/>	2133	01-09-2006	911	Persoană juridică	Furnizor Sanatoriii Z	02	Incatat	01-09-2006	13-09-2006	BRASOV	BRASOV	1170510220011	Pat

Figura 4.5-1 Ecran tipărire multiplă

Butoane disponibile: *Tipărire* și *Înapoi*.

În tab-page-ul **Contracte** este afișată lista contractelor care se pot tipări, pentru care se tipăresc se afișează următoarele informații: *Atașări* (se selectează contractul pentru tipărire), *Număr contract*, *Data contract*, *Tip furnizor* (Persoană juridică), *Cod* și *Nume furnizor*, *Stare contract*, *Data de început* și *Data de sfârșit* a contractului, *Localitatea*, *Responsabilul* de contract și *CAS*.

Butoane disponibile: *Selectează toate*, *Deselectează toate*, *Selectează toată pagina*, *Deselectează toată pagina*.

Dacă se dorește tipărirea mai multor acte adiționale, în tab-page-ul **Acte adiționale** vor fi afișate actele adiționale care se pot tipări.

4.6. DETALII ALE TIPULUI DE CONTRACT RCS

4.6.1. Lista tipurilor de documente

Pentru tipurile de documente aferente tipului de contract „RCS-Contract recuperare sanatorii balneare” se afișează lista documentelor necesare la contractare, cu următoarele informații: *Cod tip document*, *Nume tip document*, dacă documentul este necesar și la *nivelul* partenerului de contract, *perioada de valabilitate*.

Tipuri document	Tipuri aditional	Atribute tip contract	Operatii simple	Operatii multiple	Tipuri operatie
Tipuri de articol	Reguli de validare	Tipuri de incetare	Tipuri de suspendare	null	

Cod tip document	Nume tip document	Valabil până la necesar	Folosire lista emitenti	Permite suprapunere	Cod tip document alternativ	Nume tip document alternativ	Tip document alternativ valabil până la necesar	Tip document alternativ folosire lista emitenti	Tip document alternativ permite suprapunere	Pentru punct de lucru/angajat	De la	Până la
ACI	Act constitutiv/Act de infiintare	Nu	Nu	Da			Toate	Toate	Toate	Nu	01-01-2005	
ALP	Autorizatie de libera practica	Nu	Nu	Da	CCM	Certificat de participare la Colegiul Medicilor	Da	Da	Nu	Da	01-01-2005	
ASF	Autorizatie sanitara de functionare	Nu	Nu	Da	RISP	Raport de inspectie	Nu	Nu	Nu	Nu	01-01-2005	
ASM	Asigurare malpraxis	Nu	Nu	Da						Nu	01-01-2005	
CIC	Cerere pentru incheiere contract/conventie de furnizare	Nu	Nu	Da						Nu	01-01-2007	
DE	Dovada de evaluare	Nu	Nu	Da						Nu	01-01-2005	
DPC	Dovada platii contributiei la FNUASS									Nu	01-04-2009	

Figura 4.6-1 Listă tipuri de documente

Buton disponibil: *Nou, Modifică, Șterge.*

4.6.2. Ecran de detaliu tip document

Pentru vizualizarea detaliilor legate de un document aferent tipului de contract, se selectează un document din listă și se accesează butonul *Vizualizare.*

Tip document	ACI *	Act constitutiv/Act de infiintare	<input type="checkbox"/>	<input type="checkbox"/>	<input checked="" type="checkbox"/>
Tip document alternativ			<input type="checkbox"/>	<input type="checkbox"/>	<input type="checkbox"/>
Pentru furnizor	<input type="checkbox"/>	De la	01-01-2005	<input type="checkbox"/>	*
Până la	- -				

Figura 4.6-2 Ecran detaliu tip document

Ecranul de detaliu este de tip ecran simplu, iar câmpurile care definesc tipul de document sunt următoarele:

- *Tip document* - câmp cu selector în care este afișat tipul documentului selectat
- *Pentru furnizor* – bifă care specifică dacă documentul este necesar și pentru punctele de lucru ale sanatoriului cu care se încheie contractul
- *De la* – câmp de tip dată, în care este afișată data de la care este valabil tipul de document pentru tipul de contract RCS
- *Până la* - câmp de tip dată, în care este afișată data până la care este valabil tipul de document pentru tipul de contract RCS

Buton disponibil: *Înapoi.*

4.6.3. Lista tipurilor de acte adiționale

Pentru tipurile de acte adiționale aferente tipului de contract „RCS-Contract recuperare sanatorii balneare” se afișează tipul de act adițional „Tip contract”, cu următoarele informații: *Legătură tip contract, Cod tip adițional, De la, Până la = perioada de valabilitate.*

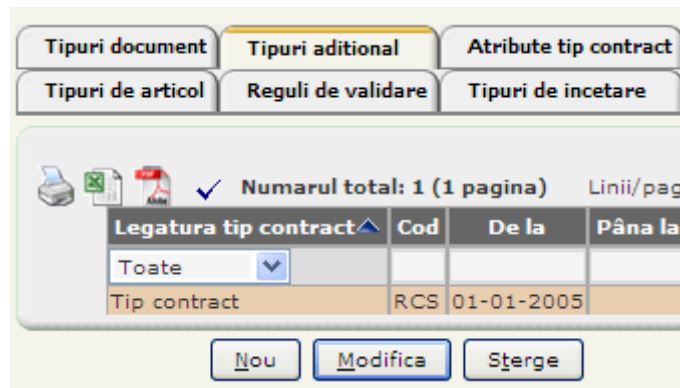


Figura 4.6-3 Listă tipuri de acte adiționale

Buton disponibil: *Nou, Modifică, Șterge.*

4.6.4. Ecran de detaliu tip act adițional

Pentru vizualizarea detaliilor legate de tipul de act adițional aferent tipului de contract, se accesează butonul *Vizualizare.*

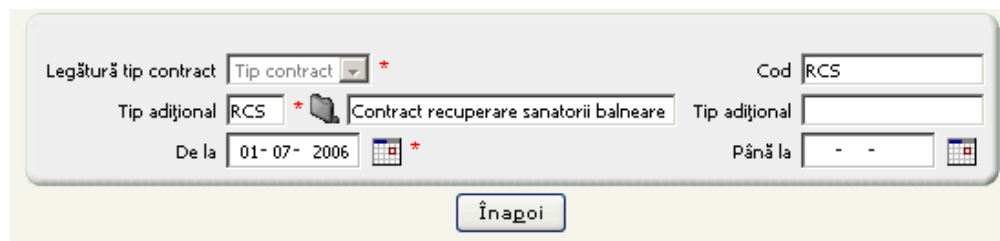


Figura 4.6-4 Ecran de detaliu tip act adițional

Ecranul de detaliu, este de tip ecran simplu, iar câmpurile care definesc tipul de act adițional sunt următoarele:

- *Legătură tip contract* - câmp cu selector listă derulantă în care este afișat tipul actului adițional selectat (*Tip contract* sau *Predefinit*);
- *Codul tipului de contract* – este afișat RCS
- *Tip adițional* – câmp completat cu „RCS-Contract recuperare sanatorii balneare” pentru tipul de act adițional de tip contract
- *De la* – câmp de tip dată, în care este afișată data de la care este valabil tipul de act adițional pentru tipul de contract
- *Până la* - câmp de tip dată, în care este afișată data până la care este valabil tipul de act adițional pentru tipul de contract

Buton disponibil: *Înapoi.*

4.6.5. Lista atributelor tip contract

Pentru atributele tipului de contract „RCS-Contract recuperare sanatorii balneare” se afișează lista atributelor definite, cu următoarele informații: *Cod și denumire atribut contract, Nivelul de definire* (la nivel de contract, la nivel de fază sau la nivel de partener), *dacă permite listă de valori sau nu, dacă necesită validare, dacă are valoare implicită și valoarea implicită a atributului, dacă atributul este obligatoriu și dacă valoarea lui este nemodificabilă.*

Cod atribut contract	Nume atribut contract	Nivel de definire	Permite lista de valori	Necesita validare	Are valoare implicita	Valoare atribut contract	Obligatoriu	Valoare nemodificabila	Valabil de la	Valabil până la
ADR	Adresa furnizor	Contract	Nu	Da	Nu		Da	Nu	01-01-2005	
CONTB	Cont bancar	Contract	Nu	Da	Nu		Da	Nu	01-01-2005	
MGRAD	Grad profesional medic	Furnizori contract	Nu	Da	Nu		Da	Nu	01-01-2005	
MPRF	Parafa medic	Furnizori contract	Nu	Nu	Nu		Da	Nu	01-01-2005	
MSPEC	Specialitate medic	Furnizori contract	Nu	Da	Nu		Da	Nu	01-01-2005	
NUME	Nume furnizor	Contract	Nu	Nu	Nu		Da	Nu	01-01-2005	
NUMES	Nume furnizor	Furnizori contract	Nu	Nu	Nu		Da	Nu	01-01-2005	
REPLG	Reprezentant legal furnizor	Contract	Nu	Da	Nu		Da	Nu	01-01-2005	
TDEC	Depunere raportari:zi luna;0-ultima zi	Contract	Nu	Nu	Nu		Da	Nu	01-01-2005	
TPL	Termen plata:zi luna;0-ultima zi	Contract	Nu	Nu	Nu		Da	Nu	01-01-2005	
UNIT	Tip unitate recuperare sanatate	Contract	Nu	Da	Nu		Da	Nu	01-01-2005	

Figura 4.6-5 Listă atributelor contractului RCS

Buton disponibil: Nou, Modifică, Șterge.

4.6.6. Ecranul de detaliu al unui atribut al contractului RCS

Pentru vizualizarea detaliilor legate de un atribut aferent tipului de contract, se selectează un atribut și se accesează butonul *Vizualizare*.

Tipuri document	Tipuri aditional	Atribute tip contract	Operatii simple	Operatii multiple	Tipuri o
<div style="display: flex; justify-content: space-between;"> ADR * Adresa furnizor </div> <p>Atribut contract: 07-09-1980</p> <p>Nivel definire: <input checked="" type="radio"/> Contract <input type="radio"/> Faze contract <input type="radio"/> Furnizori contract</p> <p>Obligatoriu: <input checked="" type="checkbox"/> Valoare nemodificabila: <input type="checkbox"/></p> <p>Necesita validare: <input checked="" type="checkbox"/> Are valoare implicita: <input type="checkbox"/></p> <p>Valoare atribut contract: <input type="text"/></p>					

Figura 4.6-6 Ecran detaliu atribut tip contract

Ecranul de detaliu este de tip ecran simplu, iar câmpurile care definesc un atribut pentru tipul de contract sunt următoarele:

- *Atribut contract* - câmp cu selector în care este afișat atributul selectat (Cod și Nume), data de la care este valabil atributul și data până la care este valabil atributul;
- *Nivel definire* - câmp obligatoriu, de tip radiobuton; dacă este selectat „Contract”, acest atribut este asociat numai la nivelul de „Contract” pentru contractele de acest tip; dacă este selectat „Faze contract”, atributul este asociat atât la nivelul de bază - „Contract”, cât și la fiecare fază a contractului; dacă este selectat „Partener”, atributul este asociat la nivelul partenerilor de contract
- *Permite listă de valori* - câmp de tip check-box; dacă nu este bifat, în cadrul contractului, acestui atribut i se poate asocia doar o valoare pe o anumită perioadă de valabilitate, sau mai multe valori, dar pe perioade de valabilitate disjuncte; dacă este bifat, atributul poate avea asociată o listă de valori pe o perioadă de valabilitate
- *Obligatoriu* - atributele care au bifa pe „Da”, trebuie să aibă valori pentru a putea încheia/modifica un contract

- *Valoare nemodificabilă* - pentru valorile atributelor cu Valori nemodificabile nu mai există posibilitatea modificării acestora la contract. *Necesită validare* - câmp de tip check-box; dacă nu este bifat, în cadrul contractului, acestui atribut i se poate asocia orice valoare aleasă de utilizator; dacă este bifat, valorile asociate nu pot fi decât cele definite ca valori ale atributului
- *Are valoare implicită* - câmp de tip check-box; dacă nu este bifat, în cadrul contractului, acestui atribut nu i se asociază inițial nici o valoare; dacă este bifat, valoarea din câmpul Valoare atribut va fi asociată automat atributului respectiv, în cadrul contractului.
- *Valoare atribut contract* – dacă este bifat câmpul *Are valoare implicită*, această valoare, în cadrul contractului, va fi asociată automat atributului respectiv.
- *Poziție* – poziția în care este afișat atributul în listă.

Buton disponibil: *Înapoi*.

4.6.7. Lista articolelor definite pentru contractul RCS

Pentru articolele tipului de contract „RCS-Contract recuperare sanatorii balneare” se afișează lista articolelor definite, cu următoarele informații: *Cod și descriere articol, Perioada de valabilitate*

Pentru fiecare articol este afișat tab-page-ul **Definiții**, în care este afișată lista elementelor care definesc tipul de articol și formulele aferente.

Cod	Descriere	De la	Până la
ASIST_BALN	Sume pe tip de asistenta balneara	23-02-1980	
SANAT_ALTE	Sume sanatorii altele decat balneare	23-02-1980	

Figura 4.6-7 Lista articolelor tip contract și a definițiilor aferente

Buton disponibil: *Nou, Modifică, Șterge*.

4.6.8. Ecran de detaliu articol

Pentru vizualizarea detaliilor legate de un articol aferent tipului de contract, se selectează articolul și se accesează butonul *Vizualizare*.

Cod *

De la *

Până la

Descriere *

Definitii

Numarul total: 6 (1 pagina) Linii/pag.

Obligatoriu	Eticheta	Tip	Formula
Toate		Toate	
Da	Tip_asistenta_balneara	Caracter	
Da	Sectia	Caracter	
Da	Nr_zile_spitalizare	Numar	
Da	Tarif_zi	Numar	
Da	Suma_contractata	Numar	$Nr_zile_spitalizare * Tarif_zi * (100 - Tip_asistenta_balneara.contributionPercent) / 100$
Nu	Suma_asigurat	Numar	

Figura 4.6-8 Ecran de detaliu articol tip contract

Ecranul de detaliu este de tip ecran simplu, iar câmpurile care definesc un articol pentru tipul de contract sunt următoarele:

- *Codul* – este afișat codul tipului de articol selectat
- *Descriere* – este afișată descrierea tipului de articol selectat
- *De la* – câmp obligatoriu de tip dată, în care este afișată data de la care este valabil tipul de articol pentru tipul de contract
- *Până la* - câmp de tip dată, în care este afișată data până la care este valabil tipul de articol pentru tipul de contract

Buton disponibil: *Nou*, *Salvează*, *Renunță la modificări*, *Înapoi*.

4.6.9. Ecran de detaliu definiție articol

Pentru vizualizarea detaliilor legate de o fundamentare articol aferent tipului de contract, se selectează o înregistrare din tab-page-ul **Definiții** și se accesează butonul *Vizualizare*.

Definitii

Entitate: SCOM_REC_ASSISTANCE_TYPES Tipuri de asistenta (Configurari SIUI) - ultima versiune validata

Coloana: attribute4 *

Obligatoriu:

Eticheta: Tip_asistenta_balneara *

Tip: Caracter Tip referinta: Selector *

Editabil: Da

Formula:

Figura 4.6-9 Ecran de detaliu definiție articol

Ecranul de detaliu este de tip ecran simplu, iar câmpurile care definesc o fundamentare pentru un articol sunt următoarele:

- *Entitate* – câmp dotat cu selector, din care se selectează entitatea din lista de tipuri de înregistrări
- *Coloană* – câmp de tip selector din listă derulantă, în care se alege tipul coloanei: attribute, valoare
- *Obligatoriu* – câmp de tip checkbox
- *Eticheta* - câmp în care este afișată denumirea operandului/rezultatului operațiilor
- *Tip* - câmp de tip selector din listă derulantă; valori posibile: Caracter, Număr, Dată
- *Tip referință* – câmp de tip selector din listă derulantă; valori posibile: Selector, Combobox
- *Editabil* - câmp de tip selector din listă derulantă; valori posibile: Da, Nu, La adăugare
- *Formulă* – pentru înregistrările la care valoarea âmpuklui *Coloană* este Valoare, se afișează formula.

Buton disponibil: *Înapoi*.

4.6.10. Operații simple

Prin accesarea tab-page-ului **Operații simple** al tipului de contract RCS, se afișează operațiile efectuate asupra contractelor din meniul **Contractare-Contracte**.

Informațiile pentru fiecare operație simplă sunt: *Generare reală, Cod tip, Descriere, Data adiționa, Data început, Dată sfârșit, Tip operație, Data, Ora, Valoare, Nume utilizator, Cod responsabil, Nume responsabil*.

Tipuri document	Tipuri additional	Atribute tip contract	Operatii simple	Operatii multiple	Tipuri operatie	Reguli de validare	Tipuri de incetare	Tipuri de suspendare	Tipuri de reziliere						
Numarul total: 1 (1 pagina) Linii/pag. 20															
Generare reala	Cod tip	Descriere	Data aditional	Data inceput	Data sfarsit	Tip operatie	Data	Ora	Valoare	Nume utilizator	Cod responsabil	Nume responsabil			
Toate	GEN	General (fara copiere faze)	01-11-2008	01-11-2008	30-11-2008	Suplimentare si Diminuare	18-11-2008	07:44		ADMIN	1680506081975	Ion Popescu			
									Total						
Toate inregistrările															
Vizualizare															
Contract Additional generat															
Numarul total: 1 (1 pagina) Linii/pag. 20															
Cod	Numar contract	Data	Cod furnizor	Tip furnizor	Nume furnizor	Prefix tip contract	Nume tip contract	Cod stare contract	Nume stare contract	Cod CAS	Nume CAS	Data de inceput	Data de sfarsit	Cod localitate	Nume localitate
168155402660	H15	22-04-2008	4580431	Furnizor de servicii Medicale	Companie253	RCS	Contract recuperare sanatorii balneare	03	In derulare	CAS-BV	CASA DE ASIGURARI DE SANATATE BRASOV	01-05-2008	31-12-2008	4020	Braşov
Additional generat															
Numarul total: 1 (1 pagina) Linii/pag. 20															
Additional type is ctr type	Cod tip act distribuie buget	Tip cod tranzactie contract	Valoare furnizor	Nume faza	Data de start a fazei	Valoare	Cod serviciu	Nume serviciu	Servicii produse						
Toate	RCS			ADIT 1 RCS NOV2008	01-11-2008				Toate						
									Total						
Toate inregistrările															
Vizualizare															

Figura 4.6-10 Ecran operații simple

În tab-page-ul **Contract** sunt afișate informațiile despre contractul asupra căruia s-a efectuat operația selectată.

În tab-page-ul **Adițional generat** sunt afișate informațiile despre actele adiționale generate pentru contractul selectat.

Buton disponibil: *Vizualizare*.

4.6.11. Operații multiple

Prin accesarea tab-page-ului **Operații multiple** al tipului de contract RCS, se afișează operațiile efectuate asupra contractelor din meniul **Configurări-Contractare-Tipuri de contracte**.

Informațiile afișate pentru fiecare operație multiplă sunt aceleași ca la operații simple.

Tipuri document	Tipuri additional	Atribute tip contract	Operatii simple	Operatii multiple	Tipuri operatie	Reguli de validare	Tipuri de incetare	Tipuri de suspendare	Tipuri de reziliere							
Numarul total: 1 (1 pagina) Linii/pag. 20																
Generare reala	Cod tip	Descriere	Data aditional	Data inceput	Data sfarsit	Tip	Data	Ora	Valoare	Username	Cod responsabil	Nume responsabil				
Toate	GEN	General (fara copiere faze)	01-11-2008	01-11-2008	30-11-2008	Suplimentare si Diminuare	18-11-2008	08:14		ADMIN	1680506081975	Ion Popescu				
									Total							
Toate inregistrările																
Vizualizare																
Additional generat Contract																
Numarul total: 1 (1 pagina) Linii/pag. 20																
Cod furnizor	Nume furnizor	Additional type is ctr type	Cod tip act distribuie buget	Prefix tip	Additional type ctr name	Tip cod tranzactie contract	Valoare furnizor	Nume faza	Numar contract	Contract date	Prefix contract	Data de start a fazei	Valoare	Cod serviciu	Nume serviciu	Servicii produse
		Toate	RCS	RCS	Contract recuperare sanatorii balneare			ADIT 2 RCS NOV2008	H15	22-04-2008	RCS	01-11-2008				Toate
										Total						
Toate inregistrările																
Vizualizare																

Figura 4.6-11 Ecran operații multiple

În tab-page-ul **Adițional generat** sunt afișate actele adiționale generate și pentru ce contracte.

Buton disponibil: *Vizualizare*.

4.6.12. Ecran anulare operații

Prin accesarea butonului Vizualizare din tab-page-ul **Operații simple** sau **Operații multiple**, se deschide ecranul de detaliu al operației selectate.

The screenshot shows a web interface with several tabs: 'Tipuri document', 'Tipuri aditional', 'Atribute tip contract', 'Operatii simple', 'Operatii multiple', 'Tipuri operatie', and 'Tipuri de artie'. The 'Operatii simple' tab is active. The form contains the following fields:

- Valoare: []
- Generare reala:
- Data aditional: 01-11-2008
- Data inceput: 01-11-2008
- Data sfarsit: 30-11-2008
- Tip tranzactie: GEN
- General (fara copiere faze)
- Tip generare: Suplimentare si Diminuare
- Data: 18-11-2008
- Timp: 07:37
- Responsabil: 1680506081975
- Utilizator: ADMIN
- Ion Popescu

Buttons at the bottom: 'Înapoi', 'Stergere Operatie', and a help icon.

Figura 4.6-12 Ecran anulare operație

Câmpurile afișate sunt doar în citire.

Butoane disponibile: *Înapoi* și *Ștergere operație*.

4.6.13. Lista regulilor de validare

Prin accesarea tab-page-ului **Operații simple** al tipului de contract RCS, se afișează regulile de validare folosite la generarea/adăugarea contractelor de tip RCS.

Informațiile afișate sunt: *Cod*, *Descriere*, *Cod unitate organizatorică*, *Da le*, *Până la*, *Activă*, *Severitate mesaj*.

The screenshot shows a web interface with tabs: 'Tipuri document', 'Tipuri aditional', 'Atribute tip contract', 'Operatii simple', 'Operatii multiple', 'Tipuri operatie', 'Tipuri de articol', 'Reguli de validare', 'Tipuri de incetare', and 'Tipuri de suspensie'. The 'Reguli de validare' tab is active. The table below shows the validation rules:

Cod	Descriere	Cod unitate organizatorică	De la	Până la	Activă	Severitate mesaj
CTR001	Sa nu se suprapuna ca perioada doua contracte de acelasi tip incheiate cu acelasi furnizor	CAS-BV	01-11-2008		Toate	Toate

Buttons: 'Modifica'

Figura 4.6-13 Reguli de validare

Buton disponibil: *Modifică*.

4.6.14. Ecran de modificare regulă de validare

Prin accesarea butonului modifică, se deschide ecranul de detaliu al regulii selectate.

The screenshot shows a web interface with tabs: 'Tipuri document', 'Tipuri aditional', 'Atribute tip contract', 'Operatii simple', 'Operatii multiple', 'Tipuri operatie', 'Tipuri de articol', 'Reguli de validare', 'Tipuri de incetare', 'Tipuri de suspendare', and 'Tipuri de reziliere'. The 'Reguli de validare' tab is active. The form displays the details of a validation rule:

- Regulă de validare: CTR001
- Descriere: Sa nu se suprapuna ca perioada doua contracte de acelasi tip incheiate cu acelasi furnizor
- Unitate organizatorică: CAS-BV
- Descriere unitate: CASA DE ASIGURARI DE SANATATE BRASOV
- De la: 01-11-2008
- Până la: - - -
- Activă:
- Severitate mesaj: Eroare

Buttons: 'Salveaza', 'Renunta la modificari', 'Înapoi', and a help icon.

Figura 4.6-14 Ecran modificare regulă validare

Câmpurile afișate în ecran sunt:

- *Regulă de validare* - câmp nemodificabil

- *Unitatea organizatorică* - câmp completat automat cu CAS la care se operează
- *De la* - câmp de tip dată, nemodificabil
- *Până la* - câmp de tip dată, nemodificabil
- *Activă* - câmp de tip checkbox. Dacă este bifat, regula se aplică

Severitate mesaj - câmp de tip listă derulantă din care se stabilește dacă neîndeplinirea condiției este eroare sau doar atenționare.

5. CONTRACTARE

5.1. CONTRACTE

5.1.1. Lista contractelor

Lista afișează următoarele informații pentru contracte: *Număr contract, Dată, Cod partener, Tip partener, Nume partener, Prefix și Nume tip contract, Cod și Nume stare contract, Cod și Nume CAS, Data de început și Data de sfârșit ale contractului, Cod și Nume localitate, Cod și Nume responsabil* de contract din partea CAS.

Numar contract	Data	Cod furnizor	Tip furnizor	Nume furnizor	Prefix tip contract	Nume tip contract	Cod stare contract	Nume stare contract	Cod CAS	Nume CAS	Data de inceput	Data de sfarsit	Cod localitate	Nume localitate	Cod responsabil
H15	22-04-2008	4580431	Furnizor de servicii Medicale	Companie253	RCS	Contract recuperare sanatorii balneare	03	In derulare	CAS-BV	CASA DE ASIGURARI DE SANATATE BRASOV	01-05-2008	31-12-2008	4020	Braşov	1680506081975
H15	31-01-2007	4580431	Furnizor de servicii Medicale	Companie253	RCS	Contract recuperare sanatorii balneare	03	In derulare	CAS-BV	CASA DE ASIGURARI DE SANATATE BRASOV	01-02-2007	30-04-2008	4020	Braşov	1680506081975

Figura 5.1-1 Listă contracte

Butoane disponibile: *Nou, Modifică și Șterge*.

5.1.2. Ecran de adăugare a unui contract

Prin apăsarea butonului *Nou* din ecranul cu lista contractelor se accesează ecranul de detaliu pentru adăugarea unui contract cu un sanatoriu/preventoriu.

Contracte

RECS | Recuperare sanatorii

Contracte

Numar contract: 1 * Data: - - *

Stare contract: 01 * In semnare Tip de contract: RCS * Contract recuperare sanatorii balneare

Unit.org: CAS-BV CASA DE ASIGURARI DE SANATATE BRASOV

Valuta: RON *

Furnizor: * Sanatorii si preventorii *

Data de început: - - * Data de sfârșit: - - *

Localitate: 4020 Brașov

Responsabil: 1680506081975 * Ion Popescu

Text

Salveaza Înapoi ?

Figura 5.1-2 Ecran adăugare contract

Câmpurile care definesc un contract sunt următoarele:

- *Număr contract* – câmp obligatoriu de tip String
- *Data* – câmp obligatoriu de tip Dată; data înregistrării contractului
- *Stare contract* – câmp obligatoriu cu selector din nomenclatorul de *Stări contracte*; implicit, la adăugare, starea este “În semnare”
- *Tip de contract* – câmp obligatoriu cu selector din nomenclatorul de *Tipuri de contracte*; implicit RCS
- *Unit.org.* – câmp needitabil, valoarea propusă este a CAS în care se face operarea
- *Valută* – câmp obligatoriu cu selector din nomenclatorul de *Valute*; implicit RON
- *Partener* - câmp obligatoriu; va fi ales sanatoriul cu care se încheie contract, din ecranul selector
- *Data de început* - câmp obligatoriu, de tip dată; data introdusă trebuie să fie cel puțin egală cu data înregistrării contractului
- *Data de sfârșit* - câmp obligatoriu, de tip dată
- *Localitatea* - câmp precompletat cu localitatea sediului CAS
- *Responsabil* – câmp obligatoriu, cu selector din lista de *Salariați* ai CAS unde se face operarea; va fi aleasă (din lista salariaților) persoana din cadrul CAS care răspunde de derularea contractului.
- *Text* – câmp opțional de tip text; textul introdus în acest câmp va fi tipărit în contract la „Clauze speciale”.

Butoane disponibile: *Salvează* și *Înapoi*.

5.1.3. Ecran de modificare a unui contract

Prin selectarea unui contract și apăsarea butonului *Modifică* din ecranul cu lista contractelor se accesează ecranul de detaliu pentru modificarea unui contract cu un sanatoriu/preventoriu.

Figura 5.1-3 Ecran modificare contract

Sunt afișate tab-page-urile: **Faze**, **Puncte de lucru/Angajați**, **Grup[ri valori** și **Suspendare**.

Butoane disponibile: *Nou*, *Salvează*, *Renunță la modificări*, *Șterge*, *Înapoi*, *Reziliere contract*, *Tipărire*.

5.1.4. Ecran pentru tipărirea contractelor și actelor adiționale

Prin accesarea butonului *Tipărire* se deschide ecranul **Tipărire contract** în care se selectează contractul sau actul adițional care se va tipări.

Figura 5.1-4 Ecran tipărire contract

Câmpurile din acest ecran sunt următoarele:

- *Contract/Act adițional* - câmp obligatoriu, de tip radiobuton; dacă este selectat „Contract”, se va tipări contractul; dacă este selectat „Act adițional” se activează câmpul *Nr. act adițional*.
- *Nr. act adițional* – câmp de tip listă derulantă, din care se alege actul adițional care va fi tipărit.

Butoane disponibile: *Tipărire* și *Înapoi*.

5.1.5. Fazele unui contract

La generarea de contracte sau la adăugarea unui contract, se generează structura de faze corespunzătoare calendarului asociat perioadei pentru care se încheie contractul. Acestea se regăsesc în tab-page-ul **Faze**. Informațiile afișate pentru fiecare fază sunt: *Nivel*, *Nume*, *Data de început*, *Data de sfârșit*, *Descriere*, *Cod stare*, *Nume stare*, *Adițional*, *Număr adițional*, *Data adițional*.

Faze Puncte de lucru/Angajati Grupări valori Suspendare

Numarul total: 16 (1 pagina) Linii/pag. 20

Nivel	Nume	Data de inceput	Data de sfârșit	Descriere	Cod stare	Nume stare	Additional	Numar additional	Data additional	Cod tip additional	Tip additional
1	CONTRACT	01-05-2008	31-12-2008		03	In derulare	Nu				
2	GENERAL 2008	01-05-2008	31-12-2008		03	In derulare	Nu				
3	AN 2008	01-05-2008	31-12-2008		03	In derulare	Nu				
4	TRIM II 2008	01-05-2008	30-06-2008		03	In derulare	Nu				
5	MAI2008	01-05-2008	31-05-2008		03	In derulare	Nu				
5	IUN2008	01-06-2008	30-06-2008		03	In derulare	Nu				
4	TRIM III 2008	01-07-2008	30-09-2008		03	In derulare	Nu				
5	IUL2008	01-07-2008	31-07-2008		03	In derulare	Nu				
5	AUG2008	01-08-2008	31-08-2008		03	In derulare	Nu				
5	SEP2008	01-09-2008	30-09-2008		03	In derulare	Nu				
4	TRIM IV 2008	01-10-2008	31-12-2008		03	In derulare	Nu				
5	OCT2008	01-10-2008	31-10-2008		03	In derulare	Nu				
5	NOV2008	01-11-2008	30-11-2008		03	In derulare	Nu				
5	ADIT 1 RCS NOV2008	01-11-2008	30-11-2008		01	In semnare	Da	1	01-11-2008	RCS	Tip contract
5	ADIT 2 RCS NOV2008	01-11-2008	30-11-2008		01	In semnare	Da	2	01-11-2008	RCS	Tip contract
5	DEC2008	01-12-2008	31-12-2008		03	In derulare	Nu				

Generare aditional Copiere articole / valori Nou Modifica Șterge

Valori Atribute Articole

Figura 5.1-5 Faze contract

Butoane disponibile: *Generare adițional*, *Copiere articole*, *Nou*, *Modifică* și *Șterge*.

Corespunzător fiecărei faze selectate se afișează tab-page-urile: **Valori**, **Atribute** și **Articole**.

5.1.6. Ecran de adăugare act adițional

Prin apăsarea butonului *Nou* din tab-page-ul Faze se deschide ecranul de detaliu pentru adăugarea unui act adițional.

Faze Puncte de lucru/Angajati Grupări valori Suspendare

Faza superioara: CONTRACT

Nume: *

Descriere:

Înlocuit de: Înlocuit de la: - -

Înlocuitor pentru:

Additional:

Tip additional:

Numar additional:

Data additional: - -

Stare: 03 * În derulare

Data de inceput: 01-05-2008 * Data de sfârșit: 31-12-2008 *

Text:

Salveaza Înăgoi ?

Figura 5.1-6 Ecran adăugare act adițional

Câmpurile care definesc un act adițional la contract sunt următoarele:

- *Faza superioară* - câmp needitabil; se completează automat cu numele fazei care este selectată în momentul când este accesată comanda *Nou*
- *Nume* - câmp obligatoriu de tip text
- *Descriere* - câmp de tip text
- *Înlocuit de* – câmp needitabil
- *Înlocuit de la* - câmp needitabil
- *Înlocuitor pentru* - câmp needitabil
- *Adițional* - check box – se bifează dacă faza respectivă este act adițional
- *Tip adițional* – câmp obligatoriu dacă se bifează *Adițional*; se selectează valoarea din valorile posibile pentru tipul de acte adiționale pentru tipul de contract RCS
- *Număr adițional* - câmp de tip text; câmpul devine editabil și obligatoriu dacă se bifează *Adițional*
- *Data adițional* - câmp de tip Dată; câmpul devine editabil și obligatoriu dacă se bifează *Adițional*
- *Stare* - câmp cu valoare implicită „În semnare”
- *Data de început* - câmp obligatoriu de tip Dată; valoarea propusă este data de început a Fazei superioare
- *Data de sfârșit* - câmp de tip Dată ; valoarea propusă este data de sfârșit a Fazei superioare
- *Obiect act adițional* - câmp de tip text.

Butoane disponibile: *Salvează* și *Înapoi*.

5.1.7. Ecran de generare acte adiționale

Prin apăsarea butonului *Generare acte adiționale* se deschide ecranul de adăugare a mai multor acte adiționale.

Figura 5.1-7 Ecran generare acte adiționale

Câmpurile afișate sunt următoarele:

- *Tip generare* – câmp dotat cu selector. Valori posibile: Fără copiere faze, Cu copiere faze de pe perioada adiționalului, Cu copierea fazei curente.
- *Înlocuire faze* – câmp de tip checkbox
- *Tip adițional* – câmpul dotat cu selector din tipurile de acte adiționale asociate tipului de contract
- *Stare adițional* - câmp dotat cu selector din stările în care se pot genera actele adiționale: În semnare sau În derulare
- *Număr adițional* - câmp de tip text
- *Data adițional* - câmp de tip Dată

- *Data de început* - câmp obligatoriu de tip Dată
- *Data de sfârșit* - câmp de tip Dată
- *Obiect act adițional* - câmp de tip text.

Butoane disponibile: *Generare adițional* și *Înapoi*.

5.1.8. Angajați la un contract

Angajații la un contract se înregistrează în tab-page-ul **Puncte de lucru/Angajați**.

The screenshot shows the 'Puncte de lucru/Angajați' interface. At the top, there are tabs for 'Faze', 'Puncte de lucru/Angajați', 'Grupări valori', and 'Suspendare'. Below the tabs, there is a search bar with 'Numarul total: 4 (1 pagina)' and 'Linii/pag.: 20'. The main table has columns: Pozitie, Cod furnizor, Tip furnizor, Nume furnizor, Valabil de la, Valabil până la, Tip furnizor, Nume iesire adițional, and Nume intrare adițional. The table contains four rows of data. Below the table are buttons for 'Nou', 'Modifica', and 'Șterge'. There are also two smaller tables for 'Atribute furnizor' and 'Valoare', each with its own search bar and buttons.

Figura 5.1-8 Puncte de lucru/Angajați

5.1.9. Ecran de adăugare angajat

The screenshot shows the 'Ecran de adăugare angajat' form. It has tabs for 'Faze', 'Puncte de lucru/Angajați', 'Grupări valori', and 'Suspendare'. The form contains several input fields: 'Pozitie' (with value '5'), 'Furnizor' (with a dropdown menu), 'Valabil de la' (with value '01-05-2008'), 'Valabil până la' (with value '31-12-2008'), 'Tip furnizor' (with a dropdown menu), 'Intrare adițional', and 'Iesire adițional'. At the bottom, there are buttons for 'Salveaza', 'Înapoi', and a help icon.

Figura 5.1-9 Ecran de adăugare a unui partener la contract

Câmpurile care definesc un partener care face parte dintr-un contract sunt următoarele:

- *Poziție* - câmp obligatoriu precompletat
- *Furnizor* - câmp obligatoriu dotat cu selector și compus din trei controale:
 - un edit-box - care va conține codul partenerului
 - o listă derulantă din care se va selecta **Persoană fizică**
 - un text box read-only care se va completa cu numele persoanei selectate

Selectorul conține înregistrările din nomenclatorul de parteneri, care va fi filtrat cu tipul de partener **Persoană fizică**.

- *Valabil de la* - câmp obligatoriu de tip Dată; reprezintă data de la care partenerul parte integrantă din contract

- *Valabil până la* - câmp de tip Dată; reprezintă data până la care partenerul face parte integrantă din contract
- *Intrare adițional* – câmp opțional, cu selector din actele adiționale ale contractului; se specifică actul adițional prin care intră în contract punctul de lucru
- *Ieșire adițional* - câmp opțional, cu selector din actele adiționale ale contractului; se specifică actul adițional prin care iese din contract punctul de lucru

Butoane disponibile: *Salvează și Înapoi.*

5.1.10. Lista atributelor contractului

Lista afișează următoarele informații pentru un atribut al unui contract: *Cod atribut contract* și *Nume atribut contract*. Pentru fiecare atribut este afișat tabelul cu valori, care conține următoarele informații: *Valoare atribut contract* (*Reprezentant* pentru REPLG, *Termen limită* pentru TDEC, *Adaos(%)* pentru PAPRM), *De la data*, *Până la data*.

The screenshot shows two side-by-side windows. The left window, titled 'Atribute', displays a table with columns 'Cod atribut contract' and 'Nume atribut contract'. The right window, titled 'Valori', displays a table with columns 'Valoare', 'De la data', and 'Până la data'. Below the tables are buttons for 'Nou', 'Modifica', and 'Sterge'.

Cod atribut contract	Nume atribut contract
ADR	Adresa furnizor
CONTB	Cont bancar
NUME	Nume furnizor
REPLG	Reprezentant legal furnizor
TDEC	Depunere raportari:zi luna;0-ultima zi
TPL	Termen plata:zi luna;0-ultima zi
UNIT	Tip unitate recuperare sanatate

Valoare	De la data	Până la data
Oras ce apartine de judet,altul decat resedinta Predeal, BRASOV	01-05-2008	

Figura 5.1-10 Listă atribute și valori aferente

Butoane disponibile: *Nou, Modifică și Șterge.*

5.1.11. Ecrane de adăugare valori atribute

The screenshot shows the 'Valori' window for the 'TDEC' attribute. It features a form with fields for 'Depunere raportari:zi luna;0-ultima zi', 'De la data' (01-05-2008), and 'Până la data'. There is also a 'Modificări prin adițional' field. Buttons for 'Salveaza', 'Înapoi', and a help icon are visible at the bottom.

Figura 5.1-11 Ecran adăugare valoare TDEC

- *Depunere raportări* – câmp obligatoriu
- *De la data* – câmp obligatoriu, de tip dată; reprezintă data de început a perioadei de valabilitate a valorii atributului
- *Până la data* - câmp opțional, de tip dată; reprezintă data de sfârșit a perioadei de valabilitate a valorii atributului

Valori Atribute Articole

Numarul total: 7 (1 pagina) Linii/pag. 20

Cod atribut contract	Nume atribut contract
ADR	Adresa furnizor
CONTB	Cont bancar
NUME	Nume furnizor
REPLG	Reprezentant legal furnizor
TDEC	Depunere raportari:zi luna;0-ultima zi
TPL	Termen plata:zi luna;0-ultima zi
UNIT	Tip unitate recuperare sanatate

Termen limita *

De la data 01-05-2008 * Până la data - - *

Modificări prin aditional

Salveaza Înapoi ?

Figura 5.1-12 Ecran adăugare valoare TPL

- *Termen limită* – câmp obligatoriu
- *De la data* – câmp obligatoriu, de tip dată; reprezintă data de început a perioadei de valabilitate a valorii atributului
- *Până la data* - câmp opțional, de tip dată; reprezintă data de sfârșit a perioadei de valabilitate a valorii atributului

Valori Atribute Articole

Numarul total: 7 (1 pagina) Linii/pag. 20

Cod atribut contract	Nume atribut contract
ADR	Adresa furnizor
CONTB	Cont bancar
NUME	Nume furnizor
REPLG	Reprezentant legal furnizor
TDEC	Depunere raportari:zi luna;0-ultima zi
TPL	Termen plata:zi luna;0-ultima zi
UNIT	Tip unitate recuperare sanatate

Tip *

De la data 01-05-2008 * Până la data - - *

Modificări prin aditional

Salveaza Înapoi ?

Figura 5.1-13 Ecran adăugare valoare UNIT

Câmpurile afișate în acest ecran sunt:

- *Tip* – câmp obligatoriu, cu selector din valorile posibile: Cabinet medical, Preventoriu, Sanatoriu balnear, Sanatoriu neuropsihiatrie, Sanatoriu nevrozem Santoriu TBC, Turism balnear.
- *De la data* – câmp obligatoriu, de tip dată; reprezintă data de început a perioadei de valabilitate a valorii atributului
- *Până la data* - câmp opțional, de tip dată; reprezintă data de sfârșit a perioadei de valabilitate a valorii atributului

5.1.12. Ecran de vizualizare a valorilor contractului

Sunt afișate următoarele informații pentru valorile unei faze: *Cod valută*, *Valoare fără TVA*, *Valoare TVA*, *Valoare cu TVA*.

Valori Atribute Articole

Numarul total: 1 (1 pagina) Linii/pag. 20

Cod valută	Valoare fără TVA	Valoare TVA	Valoare cu TVA
RON	1.709.100,00	0,00	1.709.100,00

Figura 5.1-14 Ecran vizualizare valoare fază

5.1.13. Ecranul Grupări valori

În ecranul de detaliu al unui contract se accesează tab-page-ul **Grupări valori**

Faze Puncte de lucru/Angajati **Grupări valori** Suspendare

Data început semnare adiționale: 01-05-2008

Data sfârșit semnare adiționale: 02-12-2008

Valori: Inițiale+adiționale

Tipuri adiționale: RCS

Stare:

In semnare

Incetat

In derulare

Suspendat

Reziliat

Grupează

Figura 5.1-15 Ecranul Grupări valori

Câmpurile afișate în ecran:

Data început semnare adiționale

- *Data sfârșit semnare adiționale*
- *Valori* - Inițiale, Inițiale + adiționale, Adiționale
- *Stare* - câmp de tip checkbox-uri: În semnare, Încetat, În derulare, Suspendat, Reziliat
- *Tipuri adiționale* - câmp de tip checkbox: RCS

Buton disponibil: *Grupează*.

Faze Puncte de lucru/Angajati **Grupări valori** Suspendare

Stare:

In semnare

Incetat

In derulare

Suspendat

Reziliat

Tipuri adiționale: RCS

Grupează

Nume calendar	Valori	De la	Până la	Nivel
AN 2008	1.709.100,000000	01-01-2008	31-12-2008	An
TRIM II 2008	558.000,000000	01-04-2008	30-06-2008	Trimestru
MAI2008	279.000,000000	01-05-2008	31-05-2008	Lună
IUN2008	279.000,000000	01-06-2008	30-06-2008	Lună
TRIM III 2008	1.147.050,000000	01-07-2008	30-09-2008	Trimestru
IUL2008	405.000,000000	01-07-2008	31-07-2008	Lună
AUG2008	441.000,000000	01-08-2008	31-08-2008	Lună
SEP2008	301.050,000000	01-09-2008	30-09-2008	Lună
TRIM IV 2008	4.050,000000	01-10-2008	31-12-2008	Trimestru
OCT2008	2.700,000000	01-10-2008	31-10-2008	Lună
NOV2008	720,000000	01-11-2008	30-11-2008	Lună
DEC2008	630,000000	01-12-2008	31-12-2008	Lună
Total				
Toate înregistrările	1.709.100,000000			

Figura 5.1-16 Valori grupate

Pentru valorile grupate sunt afișate informațiile: Nume calendar, Valori, De la, Până la, Nivel (An, Trimestru, Luna).

Pentru coloana *Valori* se afișează și totaluri.

5.1.14. Lista articolelor

În tab-page-ul **Articole** este afișată lista articolelor definite pentru tipul de contract RCS.

Pentru fiecare articol sunt afișate informațiile: *Poziție, Cod tip articol, Descriere tip articol, Cod articol, Nume articol, Produs/Serviciu, Cantitate, Preț, Cod UM, Cod valută, Valoare.*

În tab-page-ul **Fundamentări** sunt afișate fundamentările pentru fiecare articol: *Secția, Nr. zile spitalizare, Tarif zi, Suma contractată.*

Valori Atribute Articole										
✓ Numarul total: 2 (1 pagina) Linii/pag. 20										
Pozitie	Tip articol cod	Tip articol descriere	Cod articol	Nume articol	Produs/Serviciu	Cantitate	Pret	Cod UM	Cod valuta	Valoare
					Toate					
1	ASIST_BALN	Sume pe tip de asistenta balneara							RON	0,00
2	SANAT_ALTE	Sume sanatorii altele decat balneare							RON	279000,00

Nou Modifica Sterge

Fundamentari			
✓ Numarul total: 3 (1 pagina) Linii/pag. 20			
Sectia	Nr zile spitalizare	Tarif zi	Suma contractata
12058642_009	1.000	90,00	90000,00
12058642_022	800	90,00	72000,00
3507386_009	1.300	90,00	117000,00

Nou Modifica Sterge

Figura 5.1-17 Listă articole

Butoane disponibile în cele 2 tab-page-uri: *Nou Modifică* și *Șterge*.

5.1.15. Ecran de adăugare articol

Prin apăsarea butonului *Nou* din tab-page-ul **Articol** se deschide ecranul pentru adăugarea unui articol asociat tipului de contract RCS.

Valori Atribute Articole	
Tip <input type="radio"/> Articol <input type="radio"/> Fundamentare	Pozitie <input type="text" value="2"/> *
Tip articol <input type="text"/> *	<input type="text"/>
Articol <input type="text"/>	<input type="text"/>
Cantitate <input type="text"/>	Pret <input type="text"/>
Valoare <input type="text"/>	Valuta <input type="text" value="RON"/> *
Valoare cu TVA <input type="text"/>	Cota TVA <input type="text" value="0,00"/> *
Valoare în valuta de referință <input type="text"/>	Valoare în valuta locală <input type="text"/>

Salvează Înapoi

Fundamentări

Figura 5.1-18 Ecran adăugare articol

Câmpurile care definesc un articol sunt următoarele:

- *Tip* – implicit Fundamentare
- *Pozitie* – câmp obligatoriu, numeric
- *Valută* – implicit RON
- *Cota TVA* – implicit 0.

Restul câmpurilor sunt inactice pentru tipul de contract RCS.

5.1.16. Ecrane de adăugare fundamentări articole

Prin selectarea articolului Sanatorii altele decât balneare și accesarea butonului *Nou* din tab-page-ul **Fundamentări**, se deschide ecranul pentru adăugarea valorilor în câmpurile care definesc fundamentarea.

Figura 5.1-19 Ecran adăugare fundamentare sanatorii

Câmpurile care definesc fundamentarea pentru Sanatorii altele decât balneare sunt:

- *Secția* – câmp obligatoriu prevăzut cu selector din secțiile definite pentru sanatoriu
- *Nr. zile spitalizare* – câmp obligatoriu, numeric
- *Tarif zi* – câmp obligatoriu, numeric
- *Formulă* – conține formula de calcul a sumei contractate
- *Valoare* – se completează automat cu suma calculată conform formulei

Butoane disponibile: *Salvează* și *Înapoi*.

Prin selectarea articolului *Asistență balneară* și accesarea butonului *Nou* din tab-page-ul **Fundamentări**, se deschide ecranul pentru adăugarea valorilor în câmpurile care definesc fundamentarea.

Figura 5.1-20 Ecran adăugare fundamentare asistență balneară

Câmpurile care definesc fundamentarea pentru Asistență balneară sunt:

- *Tip asistență balneară* - câmp obligatoriu prevăzut cu selector din tipurile de asistență balneară definite
- *Secția* – câmp obligatoriu prevăzut cu selector din secțiile definite pentru sanatoriul balnear
- *Nr. zile spitalizare* – câmp obligatoriu, numeric
- *Tarif zi* – câmp obligatoriu, numeric

- *Suma asigurat* - câmp needitabil, gestionat de sistem
- *Formulă* – conține formula de calcul a sumei contractate
- *Valoare* – se completează automat cu suma calculată conform formulei

Butoane disponibile: *Salvează* și *Înapoi*.

6. NOTIFICĂRI

6.1. VIZUALIZAREA NOTIFICĂRILOR

Lista notificărilor afișată la logare conține următoarele informații: *Data trimiterii notificării*, *Subiect*, *Mesaj*, *Data citirii notificării*.

Ecranul afișează în dreapta-sus numărul mesajelor necitite.

The screenshot shows a web interface with a header bar containing the text "OP_CJAS_RECSAN | 66 mesaje necitite". Below the header, there is a greeting "Bine ati venit!" and a title "Notificare interna utilizator". A navigation bar shows "Numarul total: 66 (4 pagini)" and "Linii/pag. 20". The main content is a table with the following data:

Data trimitere notificare	Subiect	Mesaj	Data citire notificare
05-10-2007	Expirare documente la Contract recuperare sanatorii balneare	Pentru contractul RCS cu numarul 4207 din data 01-01-2007 expira documentul ASM cu numarul 1 in data 04-09-2007	
05-10-2007	Expirare contract tip Contract recuperare sanatorii balneare	Contractul tip RCS cu numarul CONTRACT PT NOTIFICARE 1 din 01-01-2007	
04-10-2007	Expirare contract tip Contract recuperare sanatorii balneare	Contractul tip RCS cu numarul CONTRACT PT NOTIFICARE 1 din 01-01-2007	
04-10-2007	Expirare documente la Contract recuperare sanatorii balneare	Pentru contractul RCS cu numarul 4207 din data 01-01-2007 expira documentul ASM cu numarul 1 in data 04-09-2007	

Figura 6.1-1 Ecran notificări

Prin accesarea meniului **Notificări interne utilizatori** se deschide ecranul cu lista notificărilor, care conține aceleași informații ca ecranul afișat la logare

Notificare interna utilizator

Numarul total: 66 (4 pagini) 1 Lini/pag. 20

Data trimitere notificare	Subiect	Mesaj	Data citire notificare
05-10-2007	Expirare documente la Contract recuperare sanatorii balneare	Pentru contractul RCS cu numarul 4207 din data 01-01-2007 expira documentul ASM cu numarul 1 in data 04-09-2007	
05-10-2007	Expirare contract tip Contract recuperare sanatorii balneare	Contractul tip RCS cu numarul CONTRACT PT NOTIFICARE 1 din 01-01-2007	
04-10-2007	Expirare contract tip Contract recuperare sanatorii balneare	Contractul tip RCS cu numarul CONTRACT PT NOTIFICARE 1 din 01-01-2007	
04-10-2007	Expirare documente la Contract recuperare sanatorii balneare	Pentru contractul RCS cu numarul 4207 din data 01-01-2007 expira documentul ASM cu numarul 1 in data 04-09-2007	
04-10-2007	Expirare documente la Contract recuperare sanatorii balneare	Pentru contractul RCS cu numarul 4207 din data 01-01-2007 expira documentul ASM cu numarul 1 in data 04-09-2007	
04-10-2007	Expirare contract tip Contract recuperare sanatorii balneare	Contractul tip RCS cu numarul CONTRACT PT NOTIFICARE 1 din 01-01-2007	
03-10-2007	Expirare documente la Contract recuperare sanatorii balneare	Pentru contractul RCS cu numarul 4207 din data 01-01-2007 expira documentul ASM cu numarul 1 in data 04-09-2007	
03-10-2007	Expirare contract tip Contract recuperare sanatorii balneare	Contractul tip RCS cu numarul CONTRACT PT NOTIFICARE 1 din 01-01-2007	
07-09-2007	Expirare documente la Contract recuperare sanatorii balneare	Pentru contractul RCS cu numarul 4207 din data 01-01-2007 expira documentul ASM cu numarul 1 in data 04-09-2007	
07-09-2007	Expirare contract tip Contract recuperare sanatorii balneare	Contractul tip RCS cu numarul CONTRACT PT NOTIFICARE 1 din 01-01-2007	
07-09-2007	Expirare documente la Contract recuperare sanatorii balneare	Pentru contractul RCS cu numarul 4207 din data 01-01-2007 expira documentul ASM cu numarul 1 in data 04-09-2007	
07-09-2007	Expirare contract tip Contract recuperare sanatorii balneare	Contractul tip RCS cu numarul CONTRACT PT NOTIFICARE 1 din 01-01-2007	
06-09-2007	Expirare documente la Contract recuperare sanatorii balneare	Pentru contractul RCS cu numarul 4207 din data 01-01-2007 expira documentul ASM cu numarul 1 in data 04-09-2007	
06-09-2007	Expirare documente la Contract recuperare sanatorii balneare	Pentru contractul RCS cu numarul 4207 din data 01-01-2007 expira documentul ASM cu numarul 1 in data 04-09-2007	
06-09-2007	Expirare contract tip Contract recuperare sanatorii balneare	Contractul tip RCS cu numarul CONTRACT PT NOTIFICARE 1 din 01-01-2007	
06-09-2007	Expirare contract tip Contract recuperare sanatorii balneare	Contractul tip RCS cu numarul CONTRACT PT NOTIFICARE 1 din 01-01-2007	
05-09-2007	Expirare documente la Contract recuperare sanatorii balneare	Pentru contractul RCS cu numarul 4207 din data 01-01-2007 expira documentul ASM cu numarul 1 in data 04-09-2007	
05-09-2007	Expirare contract tip Contract recuperare sanatorii balneare	Contractul tip RCS cu numarul CONTRACT PT NOTIFICARE 1 din 01-01-2007	
05-09-2007	Expirare documente la Contract recuperare sanatorii balneare	Pentru contractul RCS cu numarul 4207 din data 01-01-2007 expira documentul ASM cu numarul 1 in data 04-09-2007	
05-09-2007	Expirare contract tip Contract recuperare sanatorii balneare	Contractul tip RCS cu numarul CONTRACT PT NOTIFICARE 1 din 01-01-2007	

[Vizualizare](#)

Figura 6.1-2 Lista notificărilor

Buton disponibil: *Vizualizare*.

6.1.1. Ecran de detaliu notificare

Prin selectarea unei notificări și accesarea butonului *Vizualizare* se deschide ecranul de detaliu al notificării selectate.

Notificare interna utilizator

Subiect Expirare contract tip Contract recuperare unitati ambulatorii

Mesaj Contractul tip RCA cu numarul 333 din 01-01-2007

Data citire notificare 03-10-2007

[Înapoi](#)
[?](#)

Figura 6.1-3 Ecran de detaliu notificare

Sunt afișate informațiile:

- *Subiect*
- *Mesaj*
- *Data citire notificare* - se completează automat cu data deschiderii mesajului (accesării ecranului de detaliu).

7. RAPOARTE

7.1. LISTA RAPOARTELOR PENTRU CONTRACTE

Lista rapoartelor pentru contracte cuprinde:

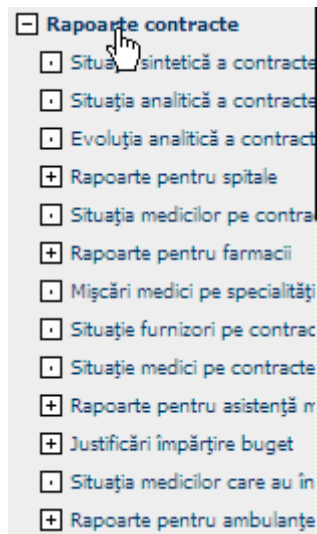


Figura 7.1-1 Vizualizare listă rapoarte contracte

7.2. SITUAȚIA ANALITICĂ

La selectarea raportului Situația analitică a contractelor se deschide ecranul pentru configurarea raportului. Sunt bifate implicit Stare contract și Stare adițional “În derulare”.

Figura 7.2-1 Generare situație analitică

Câmpurile afișate în acest ecran sunt:

- *Format raport* - câmp de tip listă derulantă; valori posibile = Acrobat Reader; Excel; HTML. Implicit se generează de tip Acrobat Reader.
- *Selecție* - câmp de tip radio-buton, cu valorile: Doar contracte de bază, Contracte+Adiționale, Adiționale
- *De la* – câmp obligatoriu de tip Dată;
- *Până la* – câmp obligatoriu de tip Dată;
- *Tip contract* – câmp opțional, dotat cu selector;
- *Casa de asigurări de sănătate*– câmp opțional dotat cu selector, din Unități Organizatorice. Implicit reprezintă CJAS-ul căruia îi aparține operatorul
- *Furnizor* - câmp opțional; va fi ales din ecranul selector furnizorul ca persoană juridică
- *Categorie furnizor* – câmp opțional; va fi aleasă din ecranul selector categoria RECS

Buton disponibil: *Vizualizare*.

7.3. SITUAȚIA SINTETICĂ

La selectarea raportului Situația sintetică a contractelor se deschide ecranul pentru configurarea raportului.

Sunt bifate implicit Stare contract și Stare adițional “În derulare”.

Figura 7.3-1 Generare situație sintetică

Câmpurile afișate în acest ecran sunt:

- *Tip raport* - câmp de tip listă derulantă; valori posibile = Acrobat Reader; Excel; HTML. Implicit se generează de tip Acrobat Reader.
- *De la* – câmp obligatoriu de tip Dată;
- *Până la* – câmp obligatoriu de tip Dată;
- *Selecție* -butoane radio, pentru definirea conținutului raportului: *Doar contracte de bază, Contracte+Adiționale, Adiționale*
- *Tip contract* – câmp opțional, dotat cu selector;
- *Casa de asigurări de sănătate*– câmp opțional dotat cu selector, din Unități Organizatorice. Implicit reprezintă CJAS-ul căruia îi aparține operatorul
- *Furnizor* - câmp opțional; va fi ales din ecranul selector furnizorul ca persoană juridică
- *Categorie furnizor* – câmp opțional; va fi aleasă din ecranul selector categoria(RECS)
- *Grupare case de asigurări de sănătate* – check box, permite gruparea pe CJAS-uri.

Buton disponibil: *Vizualizare*.

7.4. SITUAȚIA MEDICILOR PE CONTRACTE - SUMAR

La selectarea raportului Situația medicilor pe contracte - sumar se deschide ecranul pentru configurarea raportului. Sunt bifate implicit Stare contract și Stare adițional “În derulare”.

Figura 7.4-5 Generare raport Situația medicilor pe contracte - sumar

Câmpurile afișate în acest ecran sunt:

- *Tip raport* - câmp de tip listă derulantă; valori posibile = Acrobat Reader; Excel; HTML. Implicit se generează de tip Acrobat Reader.
- *Selecție* - câmp de tip radio-buton, cu valorile: Doar contracte de bază, Contracte+Adiționale, Adiționale
- *De la* – câmp obligatoriu de tip Dată;
- *Până la* – câmp obligatoriu de tip Dată;
- *Tip contract* – câmp opțional, dotat cu selector;
- *Unitate organizatorică* – câmp opțional dotat cu selector, din Unități Organizatorice. Implicit reprezintă CJAS-ul căruia îi aparține operatorul
- *Categorie furnizor* – câmp opțional; va fi aleasă din ecranul selector categoria RECS
- *Furnizor* - câmp opțional; va fi ales din ecranul selector furnizorul ca persoană juridică

Buton disponibil: *Vizualizare*.

7.5. MIȘCĂRI MEDICI PE SPECIALITĂȚI

La selectarea raportului Mișcări medici pe specialități se deschide ecranul pentru configurarea raportului. Sunt bifate implicit Stare contract și Stare adițional “În derulare”.

Mișcări medici pe specialități

Stare Contract În semnare Încetat În derulare Suspendat Rezilat

Stare Adițional În semnare Încetat În derulare Suspendat Rezilat

Tip raport Selecție Doar contracte inițiale Contracte+Adiționale Adiționale

De la * Până la *

Tip contract

Unitate organizatorică

Categorie furnizor

Furnizor

Interval precedent: De la * Până la *

Figura 7.5-1 Generare raport Mișcări medici pe specialități

Câmpurile afișate în acest ecran sunt:

- *Tip raport* - câmp de tip listă derulantă; valori posibile = Acrobat Reader; Excel; HTML. Implicit se generează de tip Acrobat Reader.
- *Selecție* - câmp de tip radio-buton, cu valorile: Doar contracte de bază, Contracte+Adiționale, Adiționale
- *De la* – câmp obligatoriu de tip Dată;
- *Până la* – câmp obligatoriu de tip Dată;
- *Tip contract* – câmp opțional, dotat cu selector;
- *Unitate organizatorică* – câmp opțional dotat cu selector, din Unități Organizatorice. Implicit reprezintă CJAS-ul căruia îi aparține operatorul
- *Categorie furnizor* – câmp opțional; va fi aleasă din ecranul selector categoria RECS
- *Furnizor* - câmp opțional; va fi ales din ecranul selector furnizorul ca persoană juridică
- *Interval precedent de la, până la* - perioada intervalului precedent

Buton disponibil: *Vizualizare*.

7.6. SITUAȚIE FURNIZORI PE CONTRACTE

La selectarea raportului Situație furnizori pe contracte se deschide ecranul pentru configurarea raportului. Sunt bifate implicit Stare contract și Stare adițional “În derulare”.

Situație furnizori pe contracte

Stare Contract În semnare Încetat În derulare Suspendat Rezilat

Stare Adițional În semnare Încetat În derulare Suspendat Rezilat

Tip raport Selecție Doar contracte inițiale Contracte+Adiționale Adiționale

De la * Până la *

Tip contract

Unitate organizatorică

Categorie furnizor

Furnizor

Localitate

Urban/Rural Rural Urban Ambele

Figura 7.6-1 Generare raport Situație furnizori pe contracte

Câmpurile afișate în acest ecran sunt:

- *Tip raport* - câmp de tip listă derulantă; valori posibile = Acrobat Reader; Excel; HTML. Implicit se generează de tip Acrobat Reader.
- *Selecție* - câmp de tip radio-buton, cu valorile: Doar contracte de bază, Contracte+Adiționale, Adiționale
- *De la* – câmp obligatoriu de tip Dată;
- *Până la* – câmp obligatoriu de tip Dată;
- *Tip contract* – câmp opțional, dotat cu selector;
- *Unitate organizatorică* – câmp opțional dotat cu selector, din Unități Organizatorice. Implicit reprezintă CJAS-ul căruia îi aparține operatorul
- *Categorie furnizor* – câmp opțional; va fi aleasă din ecranul selector categoria RECS
- *Furnizor* - câmp opțional; va fi ales din ecranul selector furnizorul ca persoană juridică
- *Localitate*
- *Mediul - urban/rural/ambele*

Buton disponibil: *Vizualizare*.

7.7. SITUAȚIE MEDICI PE CONTRACTE

La selectarea raportului Situație medici pe contracte se deschide ecranul pentru configurarea raportului. Sunt bifate implicit Stare contract și Stare adițional “În derulare”.

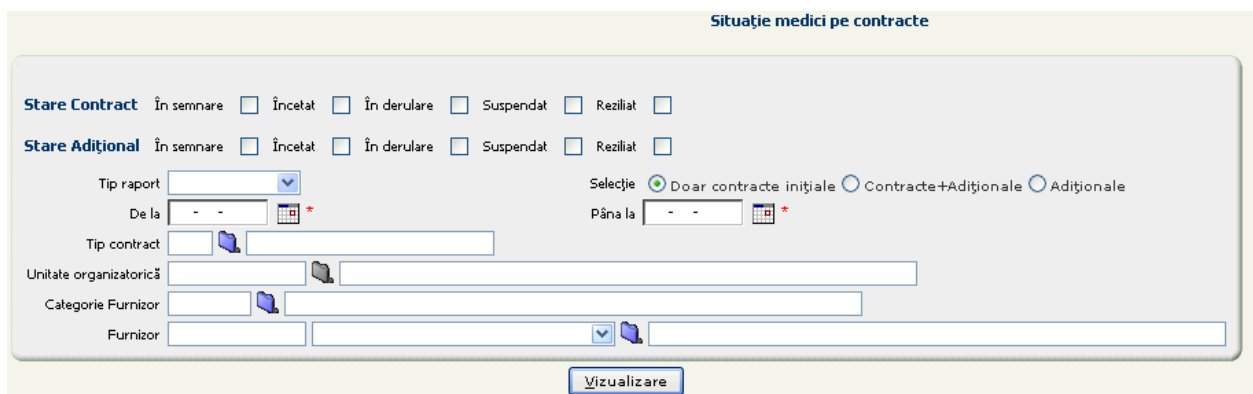


Figura 7.7-1 Generare raport Situație medici pe contracte

Câmpurile afișate în acest ecran sunt:

- *Tip raport* - câmp de tip listă derulantă; valori posibile = Acrobat Reader; Excel; HTML. Implicit se generează de tip Acrobat Reader.
- *Selecție* - câmp de tip radio-buton, cu valorile: Doar contracte de bază, Contracte+Adiționale, Adiționale
- *De la* – câmp obligatoriu de tip Dată;
- *Până la* – câmp obligatoriu de tip Dată;
- *Tip contract* – câmp opțional, dotat cu selector;
- *Unitate organizatorică* – câmp opțional dotat cu selector, din Unități Organizatorice. Implicit reprezintă CJAS-ul căruia îi aparține operatorul
- *Categorie furnizor* – câmp opțional; va fi aleasă din ecranul selector categoria RECS
- *Furnizor* - câmp opțional; va fi ales din ecranul selector furnizorul ca persoană juridică

-
- *Interval precedent de la, până la* - perioada intervalului precedent

Butoane disponibile: *Vizualizare.*